

ПРИНЯТА
на Педагогическом совете
протокол от 30.08.2023 г. № 5

ПРИНЯТА с учетом мнения
Совета родителей
(законных представителей)
протокол от 31.08.2023г. № 4

УТВЕРЖДЕНА
приказом заведующего
МБДОУ «Детский сад № 31»
«Лесная сказка»
от 31.08.2023 № 46

**Образовательная программа
дошкольного образования
Муниципального бюджетного дошкольного
образовательного учреждения
«Детский сад № 31 «Лесная сказка»
Автозаводского района города Нижнего Новгорода**

Авторы - разработчики: заведующий
Афонская Л.М.
старший воспитатель Дормидонтова Е.В.
инструктор по физической культуре:
Мажаева З.Е.
музыкальный руководитель: Бабаева С.В.,
воспитатели: Валегина Е.А.,
Морозова М.А., Баранова Е.Н.,
Широкова Е.В.

город Нижний Новгород,
2023 год



Оглавление

| | |
|---|------------|
| 1. Целевой раздел | 4 |
| 1.1. Пояснительная записка | 4 |
| 1.1.1. Цели и задачи программы | 5 |
| 1.1.2. Принципы и подходы к формированию Программы | 5 |
| 1.1.3. Значимые для разработки и реализации Программы характеристики, | 6 |
| 1.2. Планируемые результаты освоения Программы | 12 |
| 1.3. Планируемые результаты части, формируемой участниками образовательных отношений: | 12 |
| 1.4 Педагогическая диагностика освоения Программы | 14 |
| 2. Содержательный раздел | 51 |
| 2.1. Описание образовательной деятельности | 51 |
| в соответствии с направлениями развития ребенка, представленными в пяти образовательных областях, федеральной программой и с учетом используемых методических пособий, обеспечивающих реализацию данного содержания. | 51 |
| 2.1.1. Образовательная область «Социально-коммуникативное развитие» | 51 |
| 2.1.2. Образовательная область «Познавательное развитие» | 66 |
| 2.1.3. Образовательная область «Речевое развитие» | 76 |
| 2.1.4. Образовательная область «Художественно - эстетическое развитие» | 81 |
| 2.1.5. Образовательная область «Физическое развитие» | 92 |
| 2.2. Описание вариативных форм, способов, методов и средств реализации Программы с учетом возрастных и индивидуальных особенностей воспитанников, специфики их образовательных процессов и интересов: | 105 |
| 2.2.1. Образовательная область «Социально-коммуникативное развитие» | 105 |
| 2.2.2. Образовательная область «Познавательное развитие» | 111 |
| 2.2.3. Образовательная область «Речевое развитие» | 119 |
| 2.2.4. Образовательная область «Художественно – эстетическое развитие» | 123 |
| 2.2.5. Образовательная область «Физическое развитие» | 134 |
| 2.3. Особенности образовательной деятельности разных видов и культурных практик | 254 |
| 2.4. Способы и направления поддержки детской инициативы | 259 |
| 256 | |
| 2.5. Особенности взаимодействия педагогического коллектива с семьями воспитанников | 261 |
| 260 | |
| 2.6. Иные характеристики содержания программы. Направления деятельности специалистов | 262 |
| 262 | |
| 2.7. Часть программы, формируемая участниками образовательных отношений | 263 |
| 2.8. Рабочая программа воспитания | 267 |
| 2.8.1. Пояснительная записка | 267 |
| 2.8.2. Целевой раздел Программы воспитания | 268 |
| 2.8.2.1. Цели и задачи воспитания | 269 |
| 2.8.2.2. Направления воспитания | 270 |
| 2.8.2.3. Целевые ориентиры воспитания | 272 |
| 2.8.3. Содержательный раздел Программы воспитания | 274 |
| 2.8.3.1. Уклад образовательной организации | 274 |
| 22746 | |



| | |
|--|--------|
| 2.8.3.2..... Воспитывающая среда образовательной организации | 278 |
| 2.8.3.3..... Общности образовательной организации. | 279 |
| 2.8.3.4..... Задачи воспитания в образовательных областях | 280 |
| 2.8.3.5..... Формы совместной деятельности в образовательной организации. Работа с родителями (законными представителями) | 282 |
| 2.8.3.6..... Календарный план мероприятий по реализации рабочей программы воспитания (по направлениям воспитания)292 | 283 |
| 2.8.3.7..... Организация развивающей предметно-пространственной среды | 284 |
| 2.8.3.8. Социальное партнерство | |
| 286 | |
| 2.8.4..... Организационный раздел Программы воспитания. | 293288 |
| 293288 | |
| 2.8.4.1..... Кадровое обеспечение. | 289 |
| 289 | |
| 2.8.4.2..... Нормативно-методическое обеспечение реализации Программы воспитания | |
| 290 | |
| 2.8.4.3..... Информационное обеспечение реализации Программы воспитания | |
| 291 | |
| 2.8.4.4 Материально-техническое обеспечение реализации Программы воспитания | |
| 291 | |
| 3. Организационный раздел. | 292 |
| 292 | |
| 3.1. Описание материально-технического обеспечения Программы. | 296 |
| 296 | |
| 3.2. Описание обеспеченности методическими материалами и средствами обучения и воспитания. | 301 |
| 301 | |
| 3.2.1. Описание обеспеченности методическими материалами | 301 |
| 301 | |
| 3.2.2. Описание обеспеченности средствами обучения и воспитания | 306 |
| 306 | |
| 3.3. Распорядок и режим дня, Учебный план | 19 |
| 3.4. Особенности традиционных событий, праздников, мероприятий | 22 |
| 3.5. Особенности организации развивающей предметно - пространственной среды | 23 |
| 3.6. Часть программы, формируемая участниками образовательных отношений25 | |
| 3.7. Психолого-педагогические условия реализации Программы | 27 |
| 3.8. Кадровые условия реализации Программы | 28 |
| 3.9. Примерный перечень литературных, музыкальных, художественных, анимационных произведений для реализации Программы | 30 |
| 3.10. Календарный план воспитательной работы | |
| Ошибка! Закладка не определена. | |
| 3.11. Учебный план | 1 |
| 3.12. Календарный учебный график | 5 |
| 4. Дополнительный раздел | 6 |
| 4.1. Краткая презентация Программы | 6 |
| Характеристика взаимодействия педагогического коллектива с семьями детей. | 6 |



1. Целевой раздел

1.1. Пояснительная записка

Основная образовательная программа Муниципального бюджетного дошкольного образовательного учреждения «Детский сад № 31 «Лесная сказка» (Далее - Программа) является нормативно-управленческим документом и определяет объем, содержание, планируемые результаты (целевые ориентиры дошкольного образования) и организацию образовательной деятельности в Муниципальном бюджетном дошкольном образовательном учреждении «Детский сад № 31 «Лесная сказка» (Далее - Учреждение) и обеспечивает построение целостного педагогического процесса, направленного на полноценное всестороннее развитие ребенка: физическое, социально-коммуникативное, познавательное, речевое, художественно-эстетическое.

Программа реализует основополагающие функции дошкольного уровня образования:

- обучение и воспитание ребёнка дошкольного возраста как гражданина Российской Федерации, формирование основ его гражданской и культурной идентичности на соответствующем его возрасту содержании доступными средствами;
- создание единого ядра содержания дошкольного образования (далее – ДО), ориентированного на приобщение детей к традиционным духовно-нравственным и социокультурным ценностям российского народа, воспитание подрастающего поколения как знающего и уважающего историю и культуру своей семьи, большой и малой Родины;
- создание единого федерального образовательного пространства воспитания и обучения детей от рождения до поступления в общеобразовательную организацию, обеспечивающего ребёнку и его родителям (законным представителям) равные, качественные условия ДО, вне зависимости от места проживания.

Содержание Программы обеспечивает физическое и психическое развитие детей в различных видах деятельности и охватывает следующие образовательные области:

- социально-коммуникативное развитие;
- познавательное развитие;
- речевое развитие;
- художественно-эстетическое развитие;
- физическое развитие.

Программа реализуется в работе с детьми дошкольного (3 - 7 лет) возраста в группах оздоровительной направленности.

Содержание Программы включает три основных раздела – целевой, содержательный и организационный, в каждом из которых отражается обязательная часть и часть, формируемая участниками образовательных отношений.

Обязательная часть Программы разработана на основе Федеральной образовательной программы дошкольного образования (далее - ФОП ДО), утвержденной приказом Министерства просвещения Российской Федерации от 25.11.2022г. №1028 «Об утверждении федеральной образовательной программы дошкольного образования», и реализуется во всех возрастных группах.

Часть Программы, формируемая участниками образовательных отношений представлена в методических пособиях:

- «Система комплексных мероприятий по оздоровлению детей в ДОУ», М.Н.Кузнецова, Москва, 2003
- «Здоровый малыш. Программа оздоровления детей в ДОУ», под редакцией З.И. Бересневой, Москва, 2004
- Картушина М.Ю. «Оздоровительные занятия с детьми 6-7 лет», М., ТЦ «Сфера», 2010
- «Комплексы лечебной гимнастики для детей 5-7 лет», Е.И. Подольская, изд. «Учитель», 2013
- «Оздоровление детей в условиях детского сада» под редакцией Л.В. Кочетковой; - М: ТЦ Сфера, 2008
- условное обозначение части, формируемой участниками образовательных отношений.



1.1.1. Цели и задачи программы

1.1. Цель Программы - разностороннее развитие ребёнка в период дошкольного детства с учётом возрастных и индивидуальных особенностей на основе духовно-нравственных ценностей российского народа, исторических и национально-культурных традиций.

К традиционным российским духовно-нравственным ценностям относятся жизнь, достоинство, права и свободы человека, патриотизм, гражданственность, служение Отечеству и ответственность за его судьбу, высокие нравственные идеалы, крепкая семья, созидательный труд, приоритет духовного над материальным, гуманизм, милосердие, справедливость, коллективизм, взаимопомощь и взаимоуважение, историческая память и преемственность поколений, единство народов России.

Задачи:

- обеспечение единых для Российской Федерации содержания дошкольного образования (далее - ДО) и планируемых результатов освоения образовательной программы ДО;

- приобщение детей (в соответствии с возрастными особенностями) к базовым ценностям российского народа - жизнь, достоинство, права и свободы человека, патриотизм, гражданственность, высокие нравственные идеалы, крепкая семья, созидательный труд, приоритет духовного над материальным, гуманизм, милосердие, справедливость, коллективизм, взаимопомощь и взаимоуважение, историческая память и преемственность поколений, единство народов России; создание условий для формирования ценностного отношения к окружающему миру, становления опыта действий и поступков на основе осмысления ценностей;

- построение (структурирование) содержания образовательной деятельности на основе учёта возрастных и индивидуальных особенностей развития;

- создание условий для равного доступа к образованию для всех детей дошкольного возраста с учётом разнообразия образовательных потребностей и индивидуальных возможностей;

- охрана и укрепление физического и психического здоровья детей, в том числе их эмоционального благополучия;

- обеспечение развития физических, личностных, нравственных качеств и основ патриотизма, интеллектуальных и художественно-творческих способностей ребёнка, его инициативности, самостоятельности и ответственности;

- обеспечение психолого-педагогической поддержки семьи и повышение компетентности родителей (законных представителей) в вопросах воспитания, обучения и развития, охраны и укрепления здоровья детей, обеспечения их безопасности;

- достижение детьми на этапе завершения ДО уровня развития, необходимого и достаточного для успешного освоения ими образовательных программ начального общего образования.

- расширение адаптивных возможностей детского организма (повышение его жизненной устойчивости, сопротивляемости к внешним воздействиям).

1.1.2. Принципы и подходы к формированию Программы

Программа построена на следующих **принципах**, установленных ФОП ДО и ФГОС ДО:

- полноценное проживание ребёнком всех этапов детства (раннего и дошкольного возраста), обогащение (амплификация) детского развития;

- построение образовательной деятельности на основе индивидуальных особенностей каждого ребёнка, при котором сам ребёнок становится активным в выборе содержания своего образования, становится субъектом образования;

- содействие и сотрудничество детей и родителей (законных представителей), совершеннолетних членов семьи, принимающих участие в воспитании детей младшего, раннего и дошкольного возрастов, а также педагогических работников (далее вместе – взрослые);



- признание ребёнка полноценным участником (субъектом) образовательных отношений;
- поддержка инициативы детей в различных видах деятельности;
- сотрудничество ДОО с семьей;
- приобщение детей к социокультурным нормам, традициям семьи, общества и государства;
- формирование познавательных интересов и познавательных действий ребёнка в различных видах деятельности;
- возрастная адекватность дошкольного образования (соответствие условий, требований, методов возрасту и особенностям развития);
- учёт этнокультурной ситуации развития детей.

В основу Программы положены **методологические подходы:**

- **Личностно-ориентированный подход** предусматривает организацию образовательного процесса с учетом того, что развитие личности ребенка является главным критерием его эффективности. Механизм реализации личностно-ориентированного подхода - создание условий для развития личности на основе изучения ее задатков, способностей, интересов, склонностей с учетом признания уникальности личности, ее интеллектуальной и нравственной свободы, права на уважение.
- **Индивидуальный подход** составляет гибкое использование педагогом различных форм и методов воспитания по отношению к каждому ребенку. Индивидуальный подход необходим каждому ребенку, т.к. помогает ему осознать свою индивидуальность, научиться управлять своим поведением, эмоциями, адекватно оценивать собственные сильные и слабые стороны.
- **Компетентностный подход**, в котором основным результатом образовательной деятельности становится формирование готовности воспитанников самостоятельно действовать в ходе решения актуальных задач.
- **Диалогический подход**, предусматривающий становление личности, развитие его творческих возможностей, самосовершенствование в условиях равноправных взаимоотношений с другими людьми, построенных по принципу диалога, субъект-субъектных отношений.
- **Средовой подход**, предусматривающий использование возможностей развивающей предметно-пространственной среды образовательного учреждения в воспитании и развитии личности ребенка.

1.1.3. Значимые для разработки и реализации Программы характеристики, в том числе характеристики особенности развития детей раннего и дошкольного возраста

При разработке программы учитывались следующие значимые характеристики: географическое месторасположение; информация об Учреждении; социокультурная среда; характеристики особенностей развития детей дошкольного возраста.

Учреждение расположено в зеленой зоне Стригинского бора – сосновом лесу, территория ограждена забором, благоустроена и хорошо озеленена: оформлены клумбы, цветники, альпийская горка, розарий, культурно-парковая зона; огород, для каждой группы имеются оборудованные прогулочные веранды; спортивная площадка. В Учреждении действуют 4 группы оздоровительной направленности для детей с туберкулезной интоксикацией и часто болеющих.

Характеристики особенностей развития детей дошкольного возраста

Возрастные особенности детей в возрасте от 3 до 4 лет:

В возрасте 3-4 лет ребенок постепенно выходит за пределы семейного круга. Его общение становится внеситуативным. Взрослый становится для ребенка не только членом семьи, но и носителем определенной общественной функции. Желание ребенка выполнять такую же функцию приводит к противоречию с его реальными возможностями. Это противоречие разрешается через развитие игры, которая становится ведущим видом деятельности в дошкольном возрасте.



Главной особенностью игры является ее условность: выполнение одних действий с одними предметами предполагает их отнесенность к другим действиям с другими предметами. Основным содержанием игры младших дошкольников являются действия с игрушками и предметами- заместителями. Продолжительность игры небольшая. Младшие дошкольники ограничиваются игрой с одной-двумя ролями и простыми, неразвернутыми сюжетами.

Игры с правилами в этом возрасте только начинают формироваться. Изобразительная деятельность ребенка зависит от его представлений о предмете. В этом возрасте они только начинают формироваться. Графические образы бедны. У одних детей в изображениях отсутствуют детали, у других рисунки могут быть более детализированы. Дети уже могут использовать цвет. Большое значение для развития мелкой моторики имеет лепка. Младшие дошкольники способны под руководством взрослого вылепить простые предметы. Известно, что аппликация оказывает положительное влияние на развитие восприятия. В этом возрасте детям доступны простейшие виды аппликации.

Конструктивная деятельность в младшем дошкольном возрасте ограничена возведением несложных построек по образцу и по замыслу. В младшем дошкольном возрасте развивается перцептивная деятельность. Дети от использования прототипов - индивидуальных единиц восприятия, переходят к сенсорным эталонам - культурно-выработанным средствам восприятия.

К концу младшего дошкольного возраста дети могут воспринимать до 5 и более форм предметов и до 7 и более цветов, способны дифференцировать предметы по величине, ориентироваться в пространстве группы детского сада, а при определенной организации образовательно-го процесса - и в помещении всего дошкольного учреждения.

Развиваются память и внимание. По просьбе взрослого дети могут запомнить 3-4 слова и 5-6 названий предметов. К концу младшего дошкольного возраста они способны запомнить значительные отрывки из любимых произведений.

Продолжает развиваться наглядно-действенное мышление. При этом преобразования ситуаций в ряде случаев осуществляются на основе целенаправленных проб с учетом желаемого результата. Дошкольники способны установить некоторые скрытые связи и отношения между предметами.

В младшем дошкольном возрасте начинает развиваться воображение, которое особенно наглядно проявляется в игре, когда одни объекты выступают в качестве заместителей других. Взаимоотношения детей обусловлены нормами и правилами. В результате целенаправленного воздействия они могут усвоить относительно большое количество норм, которые выступают основанием для оценки собственных действий и действий других детей.

Взаимоотношения детей ярко проявляются в игровой деятельности. Они скорее играют рядом, чем активно вступают во взаимодействие. Однако уже в этом возрасте могут наблюдаться устойчивые избирательные взаимоотношения. Конфликты между детьми возникают преимущественно по поводу игрушек. Положение ребенка в группе сверстников во многом определяется мнением воспитателя.

В младшем дошкольном возрасте можно наблюдать соподчинение мотивов поведения относительно простых ситуациях. Сознательное управление поведением только начинает складываться; во многом поведение ребенка еще ситуативно. Вместе с тем можно наблюдать и случаи ограничения собственных побуждений самим ребенком, сопровождаемые словесными указаниями. Начинает развиваться самооценка, при этом дети в значительной мере ориентируются на оценку воспитателя. Продолжает развиваться также их половая идентификация, что проявляется в характере выбираемых игрушек и сюжетов.

Возрастные особенности детей в возрасте от 4 до 5 лет:

В игровой деятельности детей среднего дошкольного возраста появляются ролевые взаимодействия. Они указывают на то, что дошкольники начинают отделять себя от принятой роли. В процессе игры роли могут меняться. Игровые действия начинают выполняться не ради них самих, а ради смысла игры. Происходит разделение игровых и реальных взаимодействий детей.



Значительное развитие получает изобразительная деятельность. Рисунок становится предметным и детализированным; Графическое изображение человека характеризуется наличием туловища, глаз, рта, носа, волос, иногда одежды и ее деталей. Совершенствуется техническая сторона изобразительной деятельности. Дети могут рисовать основные геометрические фигуры, вырезать ножницами, наклеивать изображения на бумагу и т.д.

Усложняется конструирование. Постройки могут включать 5-6 деталей. Формируются навыки конструирования по собственному замыслу, а также планирование последовательности действий.

Двигательная сфера ребенка характеризуется позитивными изменениями мелкой и крупной моторики. Развиваются ловкость, координация движений. Дети в этом возрасте лучше, чем младшие дошкольники, удерживают равновесие, перешагивают через небольшие преграды. Усложняются игры с мячом. К концу среднего дошкольного возраста восприятие детей становится более развитым. Они оказываются способными назвать форму, на которую похож тот или иной предмет. Могут вычленять в сложных объектах простые формы и из простых форм воссоздавать сложные объекты. Дети способны упорядочить группы предметов по сенсорному признаку - величине, цвету; выделить такие параметры, как высота, длина и ширина.

Совершенствуется ориентация в пространстве. Возрастает объем памяти. Дети запоминают до 7-8 названий предметов. Начинает складываться произвольное запоминание - дети способны принять задачу на запоминание, помнят поручения взрослых, могут выучить небольшое стихотворение и т.д.

Начинает развиваться образное мышление. Дети способны использовать простые схематизированные изображения для решения несложных задач. Дошкольники могут строить по схеме, решать лабиринтные задачи. Развивается предвосхищение. На основе пространственного расположения объектов дети могут сказать, что произойдет в результате их взаимодействия. Однако при этом им трудно встать на позицию другого наблюдателя и во внутреннем плане совершить мысленное преобразование образа.

Для детей этого возраста особенно характерны известные феномены Ж. Пиаже: сохранение количества, объема и величины. Например, если им предъявить три черных кружка из бумаги и семь белых кружков из бумаги и спросить: «Каких кружков больше - черных или белых?», большинство ответят, что белых больше; Но если спросить: «Каких больше - белых или бу- мажных?», ответ будет таким же - больше белых.

Продолжает развиваться воображение. Формируются такие его особенности, как оригинальность и произвольность. Дети могут самостоятельно придумать небольшую сказку на заданную тему. Увеличивается устойчивость внимания. Ребенку оказывается доступной сосредоточенная деятельность в течение 15-20 минут. Он способен удерживать в памяти при выполнении каких-либо действий несложное условие.

В среднем дошкольном возрасте улучшается произношение звуков и дикция. Речь становится предметом активности детей. Они удачно имитируют голоса животных, интонационно выделяют речь тех или иных персонажей. Интерес вызывают ритмическая структура речи, рифмы. Развивается грамматическая сторона речи. Дошкольники занимаются словотворчеством на основе грамматических правил. Речь детей при взаимодействии друг с другом носит ситуативный характер, а при общении с взрослым становится внеситуативной.

Изменяется содержание общения ребенка и взрослого. Оно выходит за пределы конкретной ситуации, в которой оказывается ребенок. Ведущим становится познавательный мотив. Информация, которую ребенок получает в процессе общения, может быть сложной и трудной для понимания, но она вызывает у него интерес.

У детей формируется потребность в уважении со стороны взрослого, для них оказывается чрезвычайно важной его похвала. Это приводит к их повышенной обидчивости на замечания. Повышенная обидчивость представляет собой возрастной феномен. Взаимоотношения со сверстниками характеризуются избирательностью, которая выражается в предпочтении одних детей другим.

Появляются постоянные партнеры по играм. В группах начинают выделяться лидеры.



По- являются конкурентность, соревновательность. Последняя важна для сравнения себя с другим, что ведет к развитию образа Я ребенка, его детализации.

Основные достижения возраста связаны с развитием игровой деятельности; появлением ролевых и реальных взаимодействий; с развитием изобразительной деятельности; конструированием по замыслу, планированием; совершенствованием восприятия, развитием образного мышления и воображения, эгоцентричностью познавательной позиции; развитием памяти, внимания, речи, познавательной мотивации; формированием потребности в уважении со стороны взрослого, появлением обидчивости, конкурентности, соревновательности со сверстниками; дальнейшим развитием образа Я ребенка, его детализацией.

Возрастные особенности детей в возрасте от 5 до 6 лет:

Дети шестого года жизни уже могут распределять роли до начала игры и строить свое поведение, придерживаясь роли. Игровое взаимодействие сопровождается речью, соответствующей и по содержанию, и интонационно взятой роли. Речь, сопровождающая реальные отношения детей, отличается от ролевой речи. Дети начинают осваивать социальные отношения и понимать подчиненность позиций в различных видах деятельности взрослых, одни роли становятся для них более привлекательными, чем другие.

При распределении ролей могут возникать конфликты, связанные с субординацией ролевого поведения. Наблюдается организация игрового пространства, в котором выделяются смысловой «центр» и «периферия». В игре «Больница» таким центром оказывается кабинет врача, в игре «Парикмахерская» - зал стрижки, а зал ожидания выступает в качестве периферии игрового пространства. Действия детей в играх становятся разнообразными.

Развивается изобразительная деятельность детей. Это возраст наиболее активного рисования. В течение года дети способны создать до двух тысяч рисунков. Рисунки могут быть самыми разными по содержанию: это и жизненные впечатления детей, и воображаемые ситуации, и иллюстрации к фильмам и книгам. Обычно рисунки представляют собой схематичные изображения различных объектов, но могут отличаться оригинальностью композиционного решения, передавать статичные и динамичные отношения. Рисунки приобретают сюжетный характер, достаточно часто встречаются многократно повторяющиеся сюжеты с небольшими или, напротив, существенными изменениями. Изображение человека становится более детализированным и пропорциональным. По рисунку можно судить о половой принадлежности и эмоциональном состоянии изображенного человека.

Конструирование характеризуется умением анализировать условия, в которых протекает эта деятельность. Дети используют и называют различные детали деревянного конструктора. Могут заменить детали постройки в зависимости от имеющегося материала. Овладевают обобщенным способом обследования образца. Дети способны выделять основные части предполагаемой постройки. Конструктивная деятельность может осуществляться на основе схемы, по замыслу и по условиям. Появляется конструирование в ходе совместной деятельности. Дети могут конструировать из бумаги, складывая ее в несколько раз (два, четыре, шесть сгибаний); из природного материала. Они осваивают два способа конструирования: 1) от природного материала к художественному образу (ребенок «достраивает» природный материал до целостного образа, дополняя его различными деталями); 2) от художественного образа к природному материалу (ребенок подбирает необходимый материал, для того чтобы воплотить образ).

Продолжает совершенствоваться восприятие цвета, формы и величины, строения предметов; систематизируются представления детей. Они называют не только основные цвета и их оттенки, но и промежуточные цветовые оттенки; форму прямоугольников, овалов, треугольников. Воспринимают величину объектов, легко выстраивают в ряд - по возрастанию или убыванию - до 10 различных предметов.

Однако дети могут испытывать трудности при анализе пространственного положения объектов, если сталкиваются с несоответствием формы и их пространственного расположения. Это свидетельствует о том, что в различных ситуациях восприятие представляет для дошкольников известные сложности, особенно если они должны одновременно учитывать несколько различных при этом противоположных признаков.



В старшем дошкольном возрасте продолжает развиваться образное мышление. Дети способны не только решить задачу в наглядном плане, но и совершить преобразования объекта, указать, в какой последовательности объекты вступят во взаимодействие и т.д. Однако подобные решения окажутся правильными только в том случае, если дети будут применять адекватные мыслительные средства. Среди них можно выделить схематизированные представления, которые возникают в процессе наглядного моделирования; комплексные представления, отражающие представления детей о системе признаков, которыми могут обладать объекты, а также представления, отражающие стадии преобразования различных объектов и явлений (представления о цикличности изменений): представления о смене времен года, дня и ночи, об увеличении и уменьшении объектов в результате различных воздействий, представления о развитии и т.д.

Кроме того, продолжают совершенствоваться обобщения, что является основой словесно-логического мышления; В дошкольном возрасте у детей еще отсутствуют представления о классах объектов. Дети группируют объекты по признакам, которые могут изменяться, однако начинают формироваться операции логического сложения и умножения классов. Так, например, старшие дошкольники при группировке объектов могут учитывать два признака: цвет и форму (материал) и т.д. Как показали исследования отечественных психологов, дети старшего дошкольного возраста способны рассуждать и давать адекватные причинные объяснения, если анализируемые отношения не выходят за пределы их наглядного опыта.

Развитие воображения в этом возрасте позволяет детям сочинять достаточно оригинальные и последовательно разворачивающиеся истории. Воображение будет активно развиваться лишь при условии проведения специальной работы по его активизации.

Продолжают развиваться устойчивость, распределение, переключаемость внимания.

Наблюдается переход от непроизвольного к произвольному вниманию.

Продолжает совершенствоваться речь, в том числе ее звуковая сторона. Дети могут правильно воспроизводить шипящие, свистящие и сонорные звуки. Развиваются фонематический слух, интонационная выразительность речи при чтении стихов в сюжетно-ролевой игре и в повседневной жизни. Совершенствуется грамматический строй речи. Дети используют практически все части речи, активно занимаются словотворчеством. Богаче становится лексика: активно используются синонимы и антонимы. Развивается связная речь. Дети могут пересказывать, рассказывать по картинке, передавая не только главное, но и детали. Достижения этого возраста характеризуются распределением ролей в игровой деятельности; структурированием игрового пространства; дальнейшим развитием изобразительной деятельности, отличающейся высокой продуктивностью; применением в конструировании обобщенного способа обследования образца; усвоением обобщенных способов изображения предметов одинаковой формы.

Восприятие в этом возрасте характеризуется анализом сложных форм объектов; развитие мышления сопровождается освоением мыслительных средств (схематизированные представления, комплексные представления, представления о цикличности изменений); развиваются умение обобщать, причинное мышление, воображение, произвольное внимание, речь, образ Я.

Возрастные особенности детей в возрасте от 6 до 7 лет:

В сюжетно-ролевых играх дети подготовительной к школе группы начинают осваивать сложные взаимодействия людей, отражающие характерные значимые жизненные ситуации, например, свадьбу, рождение ребенка, болезнь, трудоустройство и т.д. Игровые действия детей становятся более сложными, обретают особый смысл, который не всегда открывается взрослому. Игровое пространство усложняется. В нем может быть несколько центров, каждый из которых поддерживает свою сюжетную линию. При этом дети способны отслеживать поведение партнеров по всему игровому пространству и менять свое поведение в зависимости от места в нем. Так, ребенок уже обращается к продавцу не просто как покупатель, а как покупатель-мама или покупатель-шофер и т.п. Исполнение роли акцентируется



не только самой ролью, но и тем, в какой части игрового пространства эта роль воспроизводится. Например, исполняя роль водителя автобуса, ребенок командует пассажирами и подчиняется инспектору ГИБДД. Если логика игры требует появления новой роли, то ребенок может по ходу игры взять на себя новую роль, сохранив при этом роль, взятую ранее. Дети могут комментировать исполнение роли тем или иным участником игры.

Образы из окружающей жизни и литературных произведений, передаваемые детьми в изобразительной деятельности, становятся сложнее. Рисунки приобретают более детализированный характер, обогащается их цветовая гамма. Более явными становятся различия между рисунками мальчиков и девочек. Мальчики охотно изображают технику, космос, военные действия и т.п. Девочки обычно рисуют женские образы: принцесс, балерин, моделей и т.д. Часто встречаются и бытовые сюжеты: мама и дочка, комната и т.д.

Изображение человека становится еще более детализированным и пропорциональным. Появляются пальцы на руках, глаза, рот, нос, брови, подбородок. Одежда может быть украшена различными деталями. При правильном педагогическом подходе у дошкольников формируются художественно-творческие способности в изобразительной деятельности. К подготовительной к школе группе дети в значительной степени осваивают конструирование из строительного материала. Они свободно владеют обобщенными способами анализа как изображений, так и построек; не только анализируют основные конструктивные особенности различных деталей, но и определяют их форму на основе сходства со знакомыми им объемными предметами. Свободные постройки становятся симметричными и пропорциональными, их строительство осуществляется на основе зрительной ориентировки.

Дети быстро и правильно подбирают необходимый материал. Они достаточно точно представляют себе последовательность, в которой будет осуществляться постройка, и материал, который понадобится для ее выполнения; способны выполнять различные по степени сложности постройки как по собственному замыслу, так и по условиям. В этом возрасте дети уже могут освоить сложные формы сложения из листа бумаги и придумывать собственные, но этому их нужно специально обучать. Данный вид деятельности не просто доступен детям - он важен для углубления их пространственных представлений. Усложняется конструирование из природного материала. Дошкольникам уже доступны целостные композиции по предварительному замыслу, которые могут передавать сложные отношения, включать фигуры людей и животных.

У детей продолжает развиваться восприятие, однако они не всегда могут одновременно учитывать несколько различных признаков. Развивается образное мышление, однако воспроизведение метрических отношений затруднено. Это легко проверить, предложив детям воспроизвести на листе бумаги образец, на котором нарисованы девять точек, расположенных не на одной прямой. Как правило, дети не воспроизводят метрические отношения между точками: при наложении рисунков друг на друга точки детского рисунка не совпадают с точками образца.

Продолжают развиваться навыки обобщения и рассуждения, но они в значительной степени ограничиваются наглядными признаками ситуации. Продолжает развиваться воображение, однако часто приходится констатировать снижение развития воображения в этом возрасте в сравнении со старшей группой. Это можно объяснить различными влияниями, в том числе и средств массовой информации, приводящими к стереотипности детских образов.

Продолжает развиваться внимание дошкольников, оно становится произвольным. В некоторых видах деятельности время произвольного сосредоточения достигает 30 минут. У дошкольников продолжает развиваться речь: ее звуковая сторона, грамматический строй, лексика. Развивается связная речь. В высказываниях детей отражаются как расширяющийся словарь, так и характер обобщений, формирующихся в этом возрасте. Дети начинают активно употреблять обобщающие существительные, синонимы, антонимы, прилагательные и т.д.

В результате правильно организованной образовательной работы у детей развиваются диалогическая и некоторые виды монологической речи. В подготовительной к школе группе завершается дошкольный возраст. Его основные достижения связаны с освоением



мира вещей как предме-тов человеческой культуры; освоением форм позитивного общения с людьми; развитием половой идентификации, формированием позиции школьника. К концу дошкольного возраста ребенок об- ладает высоким уровнем познавательного и личностного развития, что позволяет ему в дальней- шем успешно учиться в школе.

1.2. Планируемые результаты освоения Программы

Планируемые результаты освоения Программы представляют собой возрастные ха- рактери- стики возможных достижений ребёнка дошкольного возраста на разных возрастных этапах и к за- вершению дошкольного образования.

Обозначенные в Федеральной программе возрастные ориентиры имеют условный ха- рактер, что предполагает широкий возрастной диапазон для достижения ребёнком планиру- емых результа- тов. Степень выраженности возрастных характеристик возможных достиже- ний может различать- ся у детей одного возраста по причине высокой индивидуализации их психического развития и разных стартовых условий освоения образовательной программы.

Планируемые результаты в дошкольном возрасте:

- **к четырем годам:** ФОП ДО, пункт 15.3.1.

- **к пяти годам:** ФОП ДО, пункт 15.3.2.

- **к шести годам:** ФОП ДО, пункт 15.3.3.

- **на этапе завершения освоения Программы (к концу дошкольного детства):** ФОП ДО, пункт 15.3.4.

1.3. Планируемые результаты части, формируемой участниками образова- тельных отношений:

| Образовательная область | Возраст | Показатели |
|--------------------------------------|----------|---|
| Социально-комму- никативное развитие | 3-4 года | - с интересом выполняет игровой массаж и дыхательные упражнения по показу |
| | 4-5 лет | - частично использует игровой массаж и дыхательные упражнения в свободной деятельности |
| | 5-6 лет | - использует игровой массаж и дыхательные упражне- ния в свободной деятельности и в играх |
| | 6-7 лет | - свободно использует комплексы игрового массажа и дыхательные упражнения в различных видах игр |
| Познавательное развитие | 3-4 | - имеет элементарные представления о пользе оздоро- вительных мероприятий |
| | 4-5 | - понимает оздоровительную направленность игрового массажа и дыхательных упражнений |
| | 5-6 | - понимает значение и необходимость оздоровительных мероприятий в укреплении здоровья; |
| | 6-7 | - понимает значение и необходимость, может объяснить эффект оздоровительных мероприятий в укреплении здо- ровья; - понимает вред отрицательных привычек для здоровья |
| Речевое развитие | 3-4 | - повторяет слова игрового массажа и дыхательных упражнений за взрослым |
| | 4-5 | - знает текст комплексов игрового массажа и дыхатель- ных упражнений |
| | 5-6 | - знает 2-3 комплекса дыхательных упражнений и игро- вого массажа наизусть |
| | 6-7 | - может самостоятельно провести комплексы игрового массажа и дыхательных упражнений |



| | | |
|-------------------------------------|-----|--|
| Художественно-эстетическое развитие | 3-4 | - активно участвует в создании рисунка по здоровому образу жизни |
| | 4-5 | - создает простые рисунки по здоровому образу жизни совместно со взрослым |
| | 5-6 | - создает рисунки по здоровому образу жизни самостоятельно |
| | 6-7 | - создает творческие работы по здоровому образу жизни самостоятельно в свободной деятельности |
| Физическое развитие | 3-4 | - выполняет игровой массаж и дыхательные упражнения по показу взрослого |
| | 4-5 | - владеет навыками игрового массажа и дыхательными упражнениями |
| | 5-6 | - самостоятельно может провести игровой массаж и дыхательные упражнения; |
| | 6-7 | - свободно владеет навыками игрового массажа и дыхательных упражнений; - владеет практическими приемами закаливания |

Проведение индивидуального учета результатов освоения обучающимися Программы

Освоение Программы не сопровождается проведением промежуточных аттестаций и итоговой аттестации обучающихся. Программой предусмотрена система оценки результатов освоения обучающимися Образовательной программы дошкольного образования Муниципального бюджетного дошкольного образовательного учреждения «Детский сад № 31 «Лесная сказка», основанной на методе наблюдения.

Педагогическая диагностика достижения планируемых результатов.

Педагогическая диагностика достижений планируемых результатов направлена на изучение деятельности умений ребёнка, его интересов, предпочтений, склонностей, личностных особенностей, способов взаимодействия со взрослыми и сверстниками. Она позволяет выявлять особенности и динамику развития ребёнка, составлять на основе полученных данных индивидуальные образовательные маршруты освоения образовательной программы, своевременно вносить изменения в планирование, содержание и организацию образовательной деятельности.

Индивидуальный учет результатов освоения обучающимися Программы проводится один раз в год (в апреле месяце). Результаты фиксируются в «Карте индивидуального учета результатов освоения обучающимися основной образовательной программы Муниципального бюджетного дошкольного образовательного учреждения «Детский сад № 31 «Лесная сказка», форма которой определена локальным актом «Положение об индивидуальном учете результатов освоения обучающимися Основной образовательной программы дошкольного образования Муниципального дошкольного образовательного учреждения «Детский сад № 31 «Лесная сказка». Инструментарий – метод наблюдения. Результаты наблюдения педагоги (воспитатели), специалисты (музыкальный руководитель, инструктор по физической культуре) получают в естественной среде (в игровых ситуациях, в ходе режимных моментов, на занятиях). Данные «Карты индивидуального учета результатов освоения обучающимися основной образовательной программы Муниципального бюджетного дошкольного образовательного учреждения «Детский сад № 31 «Лесная сказка» помогают педагогам, специалистам в ходе своей работы выстраивать индивидуальную траекторию развития каждого ребёнка для успешного освоения Программы. Результаты педагогической диагностики используются исключительно для решения следующих образовательных задач:

1) индивидуализации образования (в том числе поддержки ребёнка, построения его



образовательной траектории или профессиональной коррекции особенностей его развития);

2) оптимизации работы с группой детей.

1.4 Педагогическая диагностика освоения Программы

Младшая группа (3 - 4 года)

| Образовательная область «Социально-коммуникативное развитие» |
|---|
| В сфере социальных отношений: |
| - у ребенка формируется образ Я: называет свое имя и возраст, говорит о себе в первом лице; имеет представления о характеристиках, отличающих детей друг от друга (внешность, предпочтения в деятельности, личные достижения) |
| - различает основные эмоции (радость, печаль, грусть, гнев, страх, удивление), понимает ярко выраженные эмоциональные состояния; рассказывает о своих переживаниях |
| - во время слушания произведений художественной литературы понимает настроение, эмоции и чувства героев; стремится подражать позитивному опыту персонажей художественных произведений и мультимедиа |
| - владеет представлениями о действиях и поступках людей; понимает и замечает проявления доброго отношения и заботы о членах семьи, близком окружении, о животных, растениях |
| - осваивает простые способы общения и взаимодействия: обращается к детям по именам, договаривается о совместных действиях, вступает в парное общение (спокойно играет рядом, обменивается игрушками, объединяется в парной игре, вместе рассматривает картинки, наблюдает и пр.); проявляет при этом позитивный настрой, испытывает удовольствие от общения и совместной игры; в общении со сверстниками распознает проявление основных эмоций и реагирует на них |
| - знаком с элементарными правилами культуры поведения, стремится выполнять их (здоровается, прощается, благодарит) |
| В области формирования основ гражданской ответственности и патриотизма: |
| - имеет представления о малой родине: название населенного пункта, в котором живет; знаком с близлежащим окружением ДОО (зданиями, природными объектами), доступными для рассматривания с территории; называет и рассказывает о любимых местах времяпрепровождения в населенном пункте |
| - проявляет эмоциональную отзывчивость на красоту родного края, восхищается природными явлениями |
| - отражает свои впечатления о малой родине в различных видах деятельности (рассказывает, изображает, воплощает образы в играх, разворачивает сюжет и так далее) |
| В сфере трудового воспитания: |
| - имеет первоначальные представления о том, что предметы делаются людьми |
| - владеет первоначальными представлениями об особенностях строения предметов и назначением их частей (например: ручка на входной двери нужна для того, чтобы удобнее было открыть дверь и прочее) |
| - знаком с основными свойствами и качествами материалов, из которых изготовлены предметы, знакомые ребенку (картон, бумага, дерево, ткань), группирует предметы по схожим признакам |
| - проявляет желание включиться в выполнение простейших действий бытового труда |
| - имеет первоначальные представления о хозяйственно-бытовом труде взрослых дома и в группе ДОО, проявляет желание соблюдать порядок при раздевании на дневной сон (аккуратное складывание одежды), уборке рабочего места после продуктивных видов деятельности (лепки, рисования, аппликации) и т.п. |
| - выполняет элементарные трудовые действия (убирает за собой посуду на раздаточный стол, убирает рабочее место после занятий, собирает игрушки, помогает раздать наглядный материал на занятие и т.п.) |



| |
|--|
| - стремится самостоятельно выполнять отдельные действия самообслуживания: одевается на прогулку, умывается после сна или перед приемом пищи, осуществляет элементарный уход за собой (расчесывает волосы, поддерживает опрятность одежды, пользуется носовым платком и т.п.), соблюдает порядок |
| В области формирования основ безопасного поведения: |
| - имеет представления о бытовых предметах, их назначении и правилах безопасного использования; знает предметы, которыми детям можно пользоваться только вместе со взрослыми (ножи, иголки, ножницы, лекарства, спички и т.д.) |
| - знает правила безопасного поведения в группе (почему игрушки нужно убирать на свои места, как без- опасно вести себя за столом, во время одевания на прогулку, во время совместных игр) |
| - знает о том, как себя вести на площадке ДОО, игровой площадке рядом с домом; о необходимости оповещения взрослых, если ребенок хочет покинуть игровую площадку, уйти с участка ДОО |
| - рассказывает о своем опыте, как себя вести безопасно: рядом с бездомными животными (не нужно подходить близко, пугать животных), рядом с незнакомыми растениями (без разрешения взрослых не пробовать незнакомые ягоды, листья растений, если у ребенка появляется желание их попробовать, обязательно сначала спросить у взрослого, можно ли их есть) |
| - проявляет интерес вопросам безопасного поведения, задает вопросы, участвует в обсуждении |
| Образовательная область «Познавательное развитие» |
| Сенсорные эталоны и познавательные действия: |
| - развиты осязательно-двигательные действия: рассматривание, поглаживание, ощупывание ладонью, пальцами по контуру, прокатывание, бросание и т.п. |
| - владеет представлениями о различных цветах (красный, желтый, зеленый, синий, черный, белый), знает с оттенками (розовый, голубой, серый); называет слова, обозначающие цвет |
| - в процессе поисковой деятельности осуществляет познавательные действия, отвечает на вопросы взрослого, принимает образец, инструкцию взрослого, стремится самостоятельно завершить начатое действие; выполняет совместные действия со взрослым и сверстниками |
| - при сравнении двух предметов по одному признаку способен определить сходство; владеет действиями соединения в пары предметов с ярко выраженными признаками сходства, группировкой по заданному предметному образцу и по слову |
| Математические представления: |
| - владеет умением практически устанавливать простейшие пространственно-количественные связи и отношения между предметами: больше-меньше, короче-длиннее, шире-уже, выше-ниже, такие же по размеру; больше-меньше, столько же, поровну, не поровну по количеству, используя приемы наложения и приложения |
| - владеет умением уравнивать неравные группы предметов путем добавления одного предмета к меньшей группе или удаления одного предмета из большей группы |
| - владеет диапазоном слов, обозначающих свойства, качества предметов и отношения между ними |
| - знаком с некоторыми фигурами: шар, куб, круг, квадрат, треугольник, называет их в речи |
| - использует в быту характеристики: ближе (дальше), раньше (позже); на чувственном уровне ориентируется в пространстве от себя: впереди (сзади), сверху (снизу), справа (слева) и времени (понимает контрастные особенности утра и вечера, дня и ночи) |
| Окружающий мир: |
| - сформированы начальные представления и эмоционально-положительное отношение к родителям (законным представителям) и другим членам семьи, людям ближайшего окружения; называет их по имени, включается в диалог, в общение и игры с ними; благодарит за подарки, оказывает посильную помощь родным, приобщается к традициям семьи |
| - знаком с населенным пунктом, в котором живет, имеет начальные представления о родной стране, о некоторых наиболее важных праздниках и событиях |



| |
|---|
| <p>- включается в отдельные бытовые ситуации, знаком с трудом людей близкого окружения (ходят в магазин, убирают квартиру, двор, готовят еду, водят транспорт и другое); знаком с трудом работников ДОО (младшего воспитателя, повара, дворника); знаком с некоторыми инструментами труда, проявляет бережное отношение к предметам, сделанным руками человека; стремится к проявлению аккуратности (не сорить, убирать за собой, не расходовать лишние материалы зря и т.д.)</p> |
| <p>- имеет первые представления о разнообразии вещей: игрушек, видов транспорта (машина, автобус, корабль и др.), книг (большие, маленькие, толстые, тонкие, книжки-игрушки, книжки-картинки и др.); знаком с некоторыми овощами и фруктами (морковка, репка, яблоко, банан, апельсин и др.), их вкусовыми качествами (кислый, сладкий, соленый)</p> |
| <p>Природа:</p> |
| <p>- имеет начальные представления о диких и домашних животных, деревьях, кустарниках, цветковых, травянистых растениях, овощах и фруктах, ягодах данной местности; с помощью взрослого различает и группирует их на основе существенных признаков: внешний вид, питание, польза для человека</p> |
| <p>- знаком с объектами неживой природы и некоторыми свойствами воды, песка, глины, камней</p> |
| <p>- в процессе наблюдений за явлениями природы в разные сезоны года и изменениями в жизни животных, растений и человека выделяет признаки времен года (по состоянию листвы на деревьях, почвенному покрову и т.п.)</p> |
| <p>- усваивает правила поведения в природе (не ломать ветки, не рвать растения, осторожно обращаться с животными, заботиться о них), замечает красоту природы и изменения в ней в связи со сменой времен года</p> |
| <p>Образовательная область «Речевое развитие»</p> |
| <p>Формирование словаря:</p> |
| <p>- словарь ребенка обогащается представлениями о людях, предметах, частях предметов (у рубашки - рукава, воротник, пуговица), качеств предметов (величина, цвет, форма, материал), некоторых сходных по назначению предметов (стул - табурет), объектах природы ближайшего окружения, их действиях, ярко выраженных особенностях; формируется умение понимать обобщающие слова (мебель, одежда)</p> |
| <p>- в активном словаре ребенка - названия предметов и объектов ближайшего окружения; ребенок знает их назначение, части и свойства, действия с ними; названия действий гигиенических процессов умывания, одевания, купания, еды, ухода за внешним видом и поддержания порядка; названия некоторых качеств и свойств предметов; материалов; объектов и явлений природы</p> |
| <p>Звуковая культура речи:</p> |
| <p>- у ребенка развивается звуковая и интонационная культура речи, фонематический слух, умение правильно произносить гласные звуки; твердые и мягкие согласные звуки ([м], [б], [п], [т], [д], [н], [к], [г], [х], [ф], [в], [л], [с], [ц]);</p> |
| <p>- ребенок слышит специально интонируемый в речи педагога звук,</p> |
| <p>- формируется правильное речевое дыхание, слуховое внимание, моторика речевого аппарата, совершенствуется умение воспроизводить ритм стихотворения</p> |
| <p>Грамматический строй речи:</p> |
| <p>- ребенок использует в речи и правильно согласовывает прилагательные и существительные в роде, падеже; употребляет существительные с предлогами (в, на, под, за);</p> |
| <p>- использует в речи названия животных и их детенышей в единственном и множественном числе (кошка - котенок, котята);</p> |
| <p>- составляет простое распространенное предложение и с помощью педагога строит сложные предложения;</p> |
| <p>- овладевает разными способами словообразования (наименования предметов посуды с помощью суффиксов), формируется умение образовывать повелительную форму глаголов (беги, лови), использовать приставочный способ для образования глаголов (вошел - вышел), образовывать звукоподражательные глаголы (чирикает)</p> |
| <p>Связная речь:</p> |



| |
|---|
| - ребенок называет членов своей семьи, знакомых литературных героев и их действия на картинках, разговаривает о любимых игрушках; элементарно договаривается со сверстником о совместных действиях в игровом общении |
| - развивается умение определять и называть ярко выраженные эмоциональные состояния сверстников; учитывает это при общении: может пожалеть, развеселить, использует ласковые слова |
| - использует основные формы речевого этикета в разных ситуациях общения |
| - осваивает умения диалогической речи: отвечает на вопросы и обращения педагога; сообщает о своих впечатлениях, желаниях; задает вопросы в условиях наглядно представленной ситуации общения |
| - использует дружелюбный, спокойный тон, речевые формы вежливого общения со взрослыми и сверстниками: здоровается, прощается, благодарит, выражает просьбу, знакомится; отвечает на вопросы, используя форму простого предложения или высказывания из 2-3 простых фраз |
| - осваивает умения монологической речи: по вопросам составляет рассказ по картинке из 3-4 предложений; совместно с педагогом пересказывает хорошо знакомые сказки; читает наизусть короткие стихотворения, слушает детские книги и рассматривает иллюстрации |
| Подготовка к обучению грамоте: |
| - вслушивается в звучание слова, понимает и использует в речи термины «слово», «звук» |
| Интерес к художественной литературе: |
| - обогащается опыт восприятия жанров фольклора (потешки, песенки, прибаутки, сказки о животных) и художественной литературы (небольшие авторские сказки, рассказы, стихотворения); формируется навык совместного слушания выразительного чтения и рассказывания (с наглядным сопровождением и без него) |
| - способен воспринимать и понимать содержание и композицию текста (поступки персонажей, последовательность событий в сказках, рассказах) |
| - формируется умение внятно, не спеша произносить небольшие потешки и стихотворения, воспроизводить короткие ролевые диалоги из сказок и прибауток в играх-драматизациях, повторять за педагогом знакомые строчки и рифмы из стихов, песенок, пальчиковых игр |
| - общается со сверстниками и педагогом в процессе совместного рассматривания книжек-картинок, иллюстраций; проявляет положительные эмоциональные реакции (улыбки, смех, жесты) в процессе совместного слушания художественных произведений |
| Образовательная область «Художественно-эстетическое развитие» |
| Приобщение к искусству: |
| - проявляет эмоциональный отклик на музыкальные произведения, произведения народного и профессионального изобразительного искусства; знаком с элементарными средствами выразительности в разных видах искусства (цвет, звук, форма, движение, жесты, интонация), различает виды искусства через художественный образ; обращает внимание на эстетическую сторону предметно-пространственной среды, природных явлений |
| - формируется патриотическое отношение и чувство сопричастности к природе родного края, к семье в процессе музыкальной, изобразительной, театрализованной деятельности |
| - формируется эстетическое и эмоционально-нравственное отношение к отражению окружающей действительности в изобразительном искусстве и художественных произведениях (в процессе ознакомления с народным искусством: глиняными игрушками, игрушками из соломы и дерева, предметами быта и одежды; скульптурой малых форм; репродукциями картин русских художников, с детскими иллюстрированными книгами, с близкими детскому опыту живописными образами) |
| - развивается эстетическое восприятие, умение видеть красоту и своеобразие окружающего мира, проявляет положительный эмоциональный отклик на красоту природы, желание отображать полученные впечатления в продуктивных видах художественно-эстетической деятельности |
| - с интересом посещает кукольный театр, различные детские художественные выставки |



| |
|---|
| Изобразительная деятельность: |
| - проявляет интерес к занятиям изобразительной деятельностью; развивается художественное восприятие; умение выделять цвет, форму, величину как особые свойства предметов; группировать однородные предметы по нескольким сенсорным признакам: величине, форме, цвету, активно включая все органы чувств; видит и восхищается красотой изображенных предметов (формой, цветом) на картинах и при рассматривании народных игрушек, декоративно-прикладных изделий |
| Рисование: |
| - развивается умение передавать в рисунках красоту окружающих предметов и природы (голубое небо с белыми облаками; кружащиеся на ветру и падающие на землю разноцветные листья; снежинки и т.п.) |
| - формируются технические умения работы с карандашом (фломастером, кистью) |
| - знает названия цветов (красный, синий, зеленый, желтый, белый, черный); знаком с оттенками (розовый, голубой, серый); подбирает цвета, соответствующие изображаемому предмету |
| - ритмично наносит линии, штрихи, пятна, мазки (оппадают с деревьев листочки, идет дождь, снег и т.п.) |
| - изображает простые предметы, рисует прямые линии (короткие, длинные) в разных направлениях, пере- крещивает их (полоски, ленточки, дорожки, заборчик, клетчатый платочек и др.) |
| - изображает предметы разной формы (округлой, прямоугольной) и предметы, состоящие из комбинаций разных форм и линий (неваляшка, цыпленок, тележка и др.) |
| - создает несложные сюжетные композиции, повторяя изображение одного предмета (елочки в лесу, неваляшки гуляют) или изображая разнообразные объекты (в траве ползают жучки и червячки; колобок катится по дорожке и др.); располагает изображения по всему листу |
| Лепка: |
| - имеет представления о свойствах пластилина (глины, пластической массы) и способах лепки; аккуратно пользуется материалами |
| - раскатывает комочки прямыми и круговыми движениями, соединяет концы получившейся палочки, сплюсчивает шар, сминает его ладонями обеих рук |
| - лепит несложные предметы, состоящие из 2-3 частей (неваляшка, цыпленок, пирамидка и др.), соединяя их путем прижимания друг к другу |
| Аппликация: |
| - предварительно выкладывает на листе бумаги готовые детали разной формы, величины, цвета, составляя изображение, и наклеивает их; формируется навык аккуратной работы |
| - создает на бумаге разной формы предметные и декоративные композиции из геометрических форм и природных материалов, повторяя и чередуя их по форме и цвету |
| Народное декоративно-прикладное искусство: |
| - приобщается к декоративной деятельности: украшает дымковскими узорами силуэты игрушек, вырезанных педагогом (птичка, козлик, конь и другие), и разных предметов (блюдечко, рукавички) |
| Конструктивная деятельность: |
| - производит простейший анализ созданных построек; испытывает чувство радости при удавшейся постройке |
| - различает, называет и использует основные строительные детали (кубики, кирпичики, пластины, цилиндры, трехгранные призмы); располагает детали в ряд, по кругу, по периметру четырехугольника, ставит их плотно друг к другу, на определенном расстоянии (заборчик, ворота); создает вариант конструкций, добавляя другие детали (на столбики ворот ставить трехгранные призмы, рядом со столбами - кубики и др.) |
| - сооружает новые постройки, используя полученные ранее умения (накладывание, приставление, прикладывание); изменяет постройки двумя способами: заменяя одни детали другими или надстраивая их в вы- |



| |
|---|
| соту, длину (низкая и высокая башенка, короткий и длинный поезд) |
| - сооружает постройки по собственному замыслу; обыгрывает постройки, объединяя их по сюжету (до- рожка и дома - улица; стол, стул, диван - мебель для кукол); после игры аккуратно складывает детали вкоробки |
| - знаком со свойствами песка, снега, сооружает из них постройки |
| Музыкальная деятельность: |
| - развивается эмоциональная отзывчивость на музыку; знаком с тремя жанрами музыкальных произ- веде- ний: песней, танцем, маршем |
| Слушание: |
| - слушает музыкальное произведение до конца, понимает характер музыки, узнает и определяет, сколько частей в произведении; выражает свои впечатления после прослушивания словом, мимикой, жестом |
| - различает звуки по высоте в пределах октавы - септимы, замечает изменение в силе звучания мело- дии (громко, тихо) |
| - различает звучание музыкальных игрушек, детских музыкальных инструментов (музыкальный мо- лото- чек, шарманка, погремушка, барабан, бубен, металлофон и другие) |
| Пение: |
| - развиваются певческие навыки: поет без напряжения в диапазоне ре (ми) - ля (си), в одном темпе со все- ми, чисто и ясно произносит слова, передает характер песни (весело, протяжно, ласково, напевно) |
| Песенное творчество: |
| - допевает мелодии колыбельных песен на слог «баю-баю» и веселых мелодий на слог «ля-ля»; фор- миру- ется навык сочинительства веселых и грустных мелодий по образцу |
| Музыкально-ритмические движения: |
| - двигается в соответствии с двухчастной формой музыки и силой её звучания (громко, тихо); реагирует на начало звучания музыки и её окончание |
| - совершенствуются навыки основных движений (ходьба и бег): марширует вместе со всеми и инди- виду- ально, бежит легко, в умеренном и быстром темпе под музыку |
| - исполняет танцевальные движения: притопывания попеременно двумя ногами и одной ногой; умеет кружиться в парах, выполнять прямой галоп, двигаться под музыку ритмично и согласно темпу и ха- ракте- ру музыкального произведения с предметами, игрушками и без них |
| - развивается навык выразительной и эмоциональной передачи игровых и сказочных образов: идет мед- ведь, скачет зайка, ходит петушок, летают птички и т.д.; проявляет самостоятельность в выполнении тан-цевальных движений под плясовые мелодии |
| - принимает участие в исполнении песен, музыкально-ритмических движений, в музыкальных играх в по-вседневной жизни и различных видах досуговой деятельности (праздниках, развлечениях и других видах досуговой деятельности) |
| Игра на детских музыкальных инструментах: |
| - знаком с некоторыми детскими музыкальными инструментами: дудочкой, металлофоном, коло- кольчи-ком, бубном, погремушкой, барабаном, а также их звучанием; умеет подыгрывать на детских ударных му- зыкальных инструментах |
| - формируется умение сравнивать разные по звучанию детские музыкальные инструменты (предметы) в процессе манипулирования, звукоизвлечения; самостоятельно экспериментирует со звуками в разных ви-дах деятельности, исследовании качества музыкального звука: высоты, длительности, тембра |
| Театрализованная деятельность: |



| |
|---|
| - формируется интерес к театрализованной деятельности, знаком с различными видами театра (настольный, плоскостной, театр игрушек), использует их в самостоятельной игровой деятельности |
| - следит за развитием действия в играх-драматизациях и кукольных спектаклях |
| - имитирует характерные действия персонажей (птички летают, козленок скачет), передает эмоциональное состояние человека (мимикой, позой, жестом, движением) |
| - знаком с приемами вождения настольных кукол; формируется умение сопровождать движения простой песенкой; проявляет желание действовать с элементами костюмов (шапочки, воротнички и так далее) и атрибутами как внешними символами роли |
| - формируется интонационная выразительность речи в процессе театрально-игровой деятельности; использует импровизационные формы диалогов действующих лиц в хорошо знакомых сказках |
| Культурно-досуговая деятельность: |
| - проявляет интерес к различным видам досуговой деятельности (рассматривание иллюстраций, рисование, пение и так далее); участвует в развлечениях (играх-забавах, музыкальных рассказах, просмотрах настольного театра и т.д.), праздниках; знаком с культурой поведения в ходе праздничных мероприятий |
| Образовательная область «Физическое развитие» |
| Основная гимнастика. Основные движения: |
| бросание, катание, ловля, метание: прокатывает двумя руками большой мяч вокруг предмета, подталкивая его сверху или сзади; скатывает мяч по наклонной доске; катает мяч другому ребенку; прокатывает мяч в воротца, под дугу, стоя парами; ходит вдоль скамейки, прокатывая по ней мяч двумя и одной рукой; произвольно прокатывает обруч, ловит обруч, катящийся от педагога; бросает мешочек в горизонтальную цель (корзину) двумя и одной рукой; подбрасывает мяч вверх и ловит его; бросает мяч о землю и ловит его; бросает и ловит мяч в парах; бросает одной рукой мяч в обруч, расположенный на уровне глаз ребенка, с расстояния 1,5 м; метает вдаль; перебрасывает мяч через сетку |
| ползание, лазанье: ползает на четвереньках; по гимнастической скамейке, за катящимся мячом; проползает на четвереньках под дугами (высота 50 см; ползает на четвереньках с опорой на ладони и ступни по доске; взлезает на лесенку-стремянку или гимнастическую стенку произвольным способом (не пропуская реек) и спускается с нее; подлезает под дугу, не касаясь руками пола |
| ходьба: ходит в заданном направлении, небольшими группами, друг за другом по ориентирам (по прямой, по кругу, обходя предметы, в рассыпную, «змейкой», с поворотом и сменой направления); на носках; высоко поднимая колени, перешагивая предметы, с остановкой по сигналу; парами друг за другом, в разных направлениях; с выполнением заданий (присесть, встать, идти дальше); по наклонной доске; в чередовании с бегом |
| бег: бегают группами и по одному за направляющим, в рассыпную, со сменой темпа; по кругу, обегая предметы, между двух или вдоль одной линии; со сменой направления, с остановками, мелким шагом, на носках; в чередовании с ходьбой; убегание от ловящего, ловля убегающего; бегают в течение 50-60 сек; быстрый бег на расстояние 10-15 м; медленный бег на расстояние 120-150 м |
| прыжки: прыгает на двух и на одной ноге; на месте, продвигаясь вперед на 2-3 м; через линию, (вперед и, развернувшись, в обратную сторону); в длину с места (не менее 40 см); через 2 линии (расстояние 25-30 см), из обруча в обруч (плоский) по прямой; через 4-6 параллельных линий (расстояние 15-20 см); спрыгивание (высота 10-15 см), перепрыгивание через веревку (высота 2-5 см) |
| выполняет упражнения в равновесии: ходит по прямой и извилистой дорожке, обычным и приставным шагом; по гимнастической скамье, по ребристой доске, наклонной доске; перешагивая рейки лестницы, лежащей на полу; по шнуру, плоскому обучу, лежащему на полу, приставным шагом; с выполнением заданий (присесть, встать и продолжить движение); на носках, с остановкой |
| Основная гимнастика. Общеразвивающие упражнения: |
| - выполняет упражнения для кистей рук, развития и укрепления мышц плечевого пояса: поднимает и опускает прямые руки вперед, отводит их в стороны, вверх, на пояс, за спину; перекладывает предмет из одной руки в другую; выполняет хлопки над головой и перед собой; махи руками; упражнения для кистей |



| |
|---|
| рук |
| - выполняет упражнения для развития и укрепления мышц спины и гибкости позвоночника: потягивание, приседание, обхватив руками колени; наклоны вперед и в стороны; сгибание и разгибание ног из положения сидя; поднимание и опускание ног из положения лежа; повороты со спины на живот и обратно |
| - выполняет упражнения для развития и укрепления мышц ног и брюшного пресса: поднимание и опускание ног, согнутых в коленях; приседание с предметами, поднимание на носки; выставление ноги вперед, в сторону, назад |
| - выполняет музыкально-ритмические упражнения: ритмичная ходьба и бег под музыку по прямой и по кругу, держа за руки, на носках, топающим шагом, вперед, приставным шагом; поочередное выставление ноги вперед, на пятку, притопывание, приседания «пружинки», кружение; имитационные движения - разнообразные упражнения, раскрывающие понятный детям образ, настроение или состояние (веселый котенок, хитрая лиса, шустрый зайчик и т.д.) |
| Строевые упражнения: |
| - выполняет строевые упражнения: построение в колонну по одному, в шеренгу, в круг по ориентирам; перестроение в колонну по два, врассыпную, смыкание и размыкание обычным шагом, повороты направо и налево переступанием |
| Подвижные игры: |
| - проявляет активность в процессе двигательной деятельности, участвует в сюжетных и несюжетных подвижных играх; действует сообща, соблюдает правила, начинает и заканчивает действия по указанию и в соответствии с сюжетом игры, двигается определенным способом и в заданном направлении, придает своим движениям выразительность (кошка просыпается, потягивается, мяукает) |
| Спортивные упражнения: |
| - катается на санках: по прямой, перевоза игрушки или друг друга, может самостоятельно скатиться на санках с невысокой горки |
| - ходит на лыжах: по прямой, ровной лыжне ступающим и скользящим шагом, с поворотами переступанием |
| - катается на трехколесном велосипеде: по прямой, по кругу, с поворотами направо, налево |
| Плавание: погружается в воду, ходит и бегает в воде прямо и по кругу, играет с плавающими игрушками в воде |
| Формирование основ здорового образа жизни: |
| - стремится самостоятельно ухаживать за собой, соблюдать порядок и чистоту, ухаживать за своими вещами и игрушками |
| - формируются первичные представления о роли чистоты, аккуратности для сохранения здоровья, о необходимости соблюдения правил безопасности в двигательной деятельности (бегать, не наталкиваясь друг на друга, не толкать товарища, не нарушать правила) |
| Активный отдых: |
| - принимает активное участие в физкультурных досугах, Днях здоровья |

Средняя группа (4 – 5 лет)

| |
|--|
| Образовательная область «Социально-коммуникативное развитие» |
| В сфере социальных отношений: |
| - имеет представления о своем развитии, возрастных изменениях (когда я был маленький, когда я буду взрослым); о половых и гендерных различиях, семейных ролях и отношениях |



| |
|--|
| - сформирована положительная самооценка, уверенность в своих силах, при обнаружении своих ошибок стремится найти адекватный способ их устранения |
| - распознает и понимает эмоциональные состояния, их разнообразные проявления, связи эмоций и поступков людей; проявляет сочувствие и содействие (эмпатийное поведение) в ответ на эмоциональное состояние сверстников и взрослых; чувствителен и внимателен к затруднениям и переживаниям окружающих |
| - при восприятии произведений художественной литературы, просмотре фрагментов анимационных фильмов понимает разнообразие эмоциональных проявлений героев, определяет возможные обуславливающие их причины |
| - проявляет позитивное отношение и чувство принадлежности к семье, уважение к родителям (законным представителям); владеет представлениями о структуре и составе семьи, родственных отношениях; семейных событиях, делах |
| - активно включается в детское сообщество, умеет согласовывать взаимоотношения со сверстниками; наблюдает за поведением сверстников, проявляет чувствительность к поступкам сверстников, интерес к их действиям |
| - освоил вербальные и невербальные средства и способы обращения к сверстникам, привлечения внимания и демонстрации своего расположения; с помощью взрослого перенимает культурные формы общения |
| - проявляет инициативу и самостоятельный выбор занятий и партнеров, может договариваться, объединяться для совместных дел со сверстниками в небольших группах (3-4 человека); проявляет личностное отношение к соблюдению или нарушению моральных норм при взаимодействии со сверстником |
| - осваивает правила и формы проявления вежливости, уважения к старшим: знает и применяет различные формы приветствия, прощания, выражения благодарности и просьбы; знаком с правилами поведения в общественных местах |
| - позитивно относится к ДОО: знаком с педагогическими и иными работниками ДОО, с доступными для восприятия детьми правилами жизнедеятельности в ДОО; её традициями; проявляет бережное отношение к пространству и оборудованию ДОО; проявляет желание изменять и украшать помещения и территорию продуктами деятельности (рисунками, поделками) |
| В области формирования основ гражданственности и патриотизма: |
| - сформировано уважительное отношение к нашей Родине - России; знаком с государственной символикой Российской Федерации: Российский флаг и герб России; сформировано уважительное отношение к символам страны - имеет представления о государственных праздниках: День защитника Отечества, День Победы; знаком с содержанием праздника, с памятными местами в населенном пункте, котором живет, посвященными празднику |
| - имеет представления о малой родине: знаком с основными достопримечательностями населенного пункта, проявляет интерес к их посещению с родителями (законными представителями); знаком с названием улицы, на которой живет |
| - проявляет эмоциональную отзывчивость на красоту родного края; отражает впечатления о малой родине в различных видах деятельности (рассказывает, изображает, воплощает образы в играх, развивает сюжет и так далее) |
| - проявляет интерес к народной культуре страны (традициям, устному народному творчеству, народной музыке, танцам, играм, игрушкам) |
| В сфере трудового воспитания: |
| - имеет представления о содержании и структуре процессов хозяйственно-бытового труда взрослых; о целостности трудового процесса, направленного на продуктивный результат; испытывает добрые и уважительные чувства к взрослым, которые заботятся о жизнедеятельности детей в ДОО - стремится узнать и рассказать о трудовой деятельности взрослых (о профессии мамы или папы), описывает |



| |
|--|
| вае их трудовые действия, рассказывает о результатах их труда |
| - имеет представления о предметах как результате труда взрослых, о многообразии предметного мира материалов (металл, стекло, бумага, картон, кожа и т.п.); знаком с ключевыми характеристиками (отличительными признаками) материалов для создания продуктов труда: прочный (ломкий) материал, промокаемый (водоотталкивающий) материал, мягкий (твердый) материал и т.п. |
| - имеет представления о бытовой технике и её назначении для ускорения и облегчения процессов бытового труда дома: стиральная и посудомоечная машины, пылесос, мультиварка, миксер, мясорубка |
| - с желанием включается в процессы самообслуживания в режимных моментах группы, проявляет при этом самостоятельность и инициативность; соблюдает очередность действий в трудовом процессе для достижения качественного результата, владеет элементарными приемами самоконтроля в процессе выполнения действий и для оценки результата |
| - проявляет действия, направленные на оказание взаимопомощи: помочь доделать поделку, помочь одеться, помочь убрать со стола и т.п. |
| - проявляет бережное отношение к вещам: аккуратно складывает одежду, возвращает игрушки на место после игры и т.п. |
| В области формирования основ безопасного поведения: |
| - имеет представления об основных правилах безопасного поведения в быту, в природе, на улице, в реальном общении с незнакомыми людьми и в телефонных разговорах с ними |
| - проявляет познавательный интерес к бытовым приборам и предметам быта; имеет представления о правилах их использования; рассказывает о соблюдении правил безопасного поведения дома |
| - рассказывает по картинкам о правилах и алгоритмах поведения в ситуациях, опасных для здоровья и жизни, которые могут произойти с детьми дома, в условиях ДОО, в ближайшем с домом окружении (если неосторожно пользоваться, брать без разрешения или играть острыми, колющими, режущими предметами, то можно порезаться или уколотся, лучше предупредить взрослого и пользоваться только под его присмотром) |
| - в игровых ситуациях проигрывает (закрепляет) опыт безопасного поведения в быту, на улице, в природе, в общении с незнакомыми людьми |
| - имеет представления о правилах безопасного поведения в чрезвычайных ситуациях: как позвать взрослого на помощь, как вызвать помощь по мобильному устройству и тому подобное |
| Образовательная область «Познавательное развитие» |
| Сенсорные эталоны и познавательные действия: |
| - различает и называет цвета (красный, синий, зеленый, желтый, белый, черный, коричневый, оранжевый) и оттенки (розовый, голубой, серый, светло-зеленый) |
| - различает и называет форму окружающих предметов, используя сенсорные эталоны геометрические фигуры (круг, квадрат, овал, прямоугольник, треугольник); находит отличия и сходства между предметами по 2-3 признакам путем непосредственного сравнения, осваивает группировку, классификацию и сериацию; описывает предметы по 3-4 основным свойствам |
| Математические представления: |
| - умеет считать в пределах пяти с участием различных анализаторов (на слух, осязание, счет движений и другое), пересчитывать предметы и отсчитывать их по образцу и названному числу; понимает зависимость числа от формы, величины и пространственного расположения предметов |
| - владеет порядковым счетом в пределах пяти; пространственными и временными отношениями (вперед, назад, вниз, вперед, налево, направо, утро, день, вечер, ночь, вчера, сегодня, завтра) |
| Окружающий мир: |



| |
|---|
| - объединяется со сверстниками для решения поставленных поисковых задач (обсуждает проблему, дого-варивается, оказывает помощь, распределяет действия, проявляет инициативу в совместном решении за- дач, формулирует вопросы познавательной направленности и так далее) |
| - владеет представлениями о свойствах разных материалов в процессе работы с ними; понимает, что сход- ные по назначению предметы могут быть разной формы, сделаны из разных материалов; чувствует и ощущает, что предметы имеют разный вес, объем; владеет простыми способами взвешивания, сравнения предметов между собой |
| - замечает существующие в окружающем мире простые закономерности и зависимости, например: если холодно - нужно теплее одеться, если темно - нужно зажечь свет, если сильный ветер - закрыть окно; осо- знает целесообразность и целенаправленность некоторых действий, видит простейшие причины и след-ствия собственных действий |
| - владеет начальными представлениями о членах семьи, о малой родине и Отечестве; о населенном пунк- те, в котором живет, некоторых городских объектах, видах транспорта; о родной стране, некоторых обще-ственных праздниках и событиях |
| - знаком с трудом взрослых в городе и сельской местности |
| - знаком со спецификой зданий и их устройством в городе и селе (дома высокие, с балконами, лиф- тами, ванной; дома невысокие, с печкой, садом, огородом, будкой для собаки и т.д.), с разными учрежде- ниями: общеобразовательные организации, ДОО, поликлиники, магазины, парки, стадионы и другие |
| Природа: |
| - владеет начальными представлениями о многообразии природы родного края, о представителях жи- вот- ного и растительного мира, изменениях в их жизни в разные сезоны года |
| - сравнивает и группирует объекты живой природы на основе признаков (дикие - домашние, хищные - - травоядные, перелетные - зимующие, деревья - кустарники, травы - цветковые растения, овощи - фрукты, ягоды, грибы и другое) |
| - знаком с объектами и свойствами неживой природы (камни, песок, глина, почва, вода), с явлениями при-роды в разные сезоны года (листопад, ледоход, гололед, град, ветер); свойствами и качествами при- родных материалов (дерево, металл и другое) в процессе простейших опытов, экспериментирования |
| - владеет представлениями об элементарных потребностях растений и животных: питание, вода, тепло, свет; представлениями о том, что человек ухаживает за домашними животными, комнатными рас- тениями, за огородом и садом |
| Образовательная область «Речевое развитие» |
| Формирование словаря: |
| - ребенок использует в речи существительные - названия предметов и материалов, из которых они изго- товлены; названия частей и деталей предметов; названия объектов и явлений природы; живых существ и сред их обитания; существительные, обозначающие профессии; глаголы, обозначающие трудовые дей- ствия; определяет и называет местоположение предмета, время суток, характеризует состояние и настрое- ние людей |
| - использует в речи прилагательные, обозначающие свойства предметов: цветовые оттенки, вкусовые ка- ка- чества, степени качества объектов, явлений |
| - использует в речи наиболее употребительные глаголы, наречия и предлоги; употребляет существи- тель- ные с обобщающим значением. |
| - употребляет в речи слова, обозначающие некоторые родовые и видовые обобщения, а также лежащие в основе этих обобщений существенные признаки; слова извинения, участия, эмоционального сочувствия |
| Звуковая культура речи: |
| - правильно произносит гласные и согласные звуки, в том числе свистящие, шипящие и сонорные звуки |
| - отчетливо произносит слова и словосочетания, четко воспроизводит фонетический и морфологиче- ский |



| |
|--|
| рисунок слова |
| - развивается фонематический слух: различает на слух и называет слова с определенным звуком. |
| - совершенствуется интонационная выразительность речи: говорит внятно, в среднем темпе, голосом средней силы, выразительно читает стихи, регулируя интонацию, тембр, силу голоса и ритм речи в зависимости от содержания стихотворения |
| Грамматический строй речи: |
| - образует форму множественного числа существительных, обозначающих детенышей животных, употребляет эти существительные в именительном и родительном падежах; правильно использует форму множественного числа родительного падежа существительных |
| - правильно употребляет суффиксы и приставки при словообразовании |
| - употребляет формы повелительного наклонения глаголов |
| - использует систему окончаний существительных, прилагательных, глаголов для оформления речевого высказывания |
| - использует в речи полные, распространенные простые с однородными членами и сложноподчиненные предложения для передачи временных, пространственных, причинно-следственных связей; правильно согласовывает слова в предложении; понимает и употребляет предлоги с пространственным значением (в, под, между, около) |
| Связная речь: |
| - ребенок проявляет инициативность и самостоятельность в речевом общении со взрослыми и сверстниками |
| - поддерживает беседу: задает вопросы по поводу предметов, их качеств, действий с ними, взаимоотношений с окружающими; правильно по форме и содержанию отвечает на вопросы; рассказывает о своих наблюдениях, переживаниях; слушает ответы других детей; не перебивая собеседников; адекватно реагирует на эмоциональное состояние собеседника речевым высказыванием |
| - задает и правильно формулирует вопросы, в том числе поискового характера («Почему?», «Зачем?», «Для чего?»); использует в практике общения элементы объяснительной речи |
| - пересказывает небольшие сказки и рассказы, знакомые ребенку и вновь прочитанные; составляет по образцу небольшие описательные рассказы из 5-6 предложений о предмете, игрушке, по содержанию сюжетной картины; повествовательные рассказы из личного опыта; составляет описательные загадки об игрушках, объектах природы |
| - использует в речи формулы речевого этикета - вариативные формы приветствия, прощания, благодарности, обращения к взрослым и сверстникам с просьбой; обращается к сверстнику по имени, к взрослому - по имени и отчеству |
| Подготовка к обучению грамоте: |
| - понимает термины «слово», «звук», использует их в речи |
| - имеет представление о том, что слова состоят из звуков, могут быть длинными и короткими; сравнивает слова по протяженности |
| - освоил начальные умения звукового анализа слов: самостоятельно произносит слова, интонационно подчеркивая в них первый звук; узнает и называет слова на заданный звук; различать на слух твердые и мягкие согласные (без выделения терминов) |
| Интерес к художественной литературе: |
| - обогащается опыт восприятия жанров фольклора (загадки, считалки, заклички, сказки о животных, волшебные сказки) и художественной литературы (авторские сказки, рассказы, стихотворения); знает основные особенности жанров литературных произведений |



| |
|--|
| - способен воспринимать содержание и форму художественных произведений - устанавливает причинно-следственные связи в повествовании, понимает главные характеристики героев; обращает внимание на ритм поэтической речи, образные характеристики предметов и явлений |
| - развиваются художественно-речевые и исполнительские умения: выразительно читает наизусть потешки, прибаутки, стихотворения; выразительно исполняет роли в инсценировках; пересказывает небольшие рассказы и сказки |
| - проявляет ценностное отношение к книге, уважение к творчеству писателей и иллюстраторов |
| Образовательная область «Художественно-эстетическое развитие» |
| Приобщение к искусству: |
| - проявляет интерес к искусству; выражает эстетические чувства, проявляет эмоции при рассматривании предметов народного и декоративно-прикладного искусства, прослушивании произведений музыкального фольклора; знаком с творческими профессиями (артист, художник, композитор, писатель) |
| - узнает и называет предметы и явления природы, окружающей действительности в художественных образах (литература, музыка, изобразительное искусство); различает жанры и виды искусства: стихи, проза, загадки (литература), песни, танцы (музыка), картина (репродукция), скульптура (изобразительное искусство), здание и сооружение (архитектура); выделяет и называет основные средства выразительности (цвет, форма, величина, ритм, движение, жест, звук); создает свои художественные образы в изобразительной, музыкальной, конструктивной деятельности |
| - знаком с жанрами живописи (натюрморт, пейзаж, портрет), с разными по художественному образу и настроению произведениями; со средствами выразительности живописи (цвет, линия, композиция); многообразием цветов и оттенков, форм, фактуры в предметах и явлениях окружающего мира |
| - знакомит со скульптурой, способами создания скульптуры (пластика, высекание), средствами выразительности (объемность, статика и движение, материал); особенностями её содержания – отображение живых существ (анималистика), портреты человека и бытовые сценки |
| - знаком с архитектурой; видит, что дома бывают разные; замечает различия и сходства зданий; изображает в рисунках, аппликации реальные и сказочные строения |
| - знаком с музеем, знает о его назначении; проявляет интерес к посещению кукольного театра, выставок |
| - знаком с библиотекой как центром хранения книг, созданных писателями и поэтами |
| - знаком с произведениями народного искусства (потешки, сказки, загадки, песни, хороводы, заклички, изделия народного декоративно-прикладного искусства) |
| - проявляет предпочтения в выборе любимых песен, иллюстраций, предметов народных промыслов; бережное отношение к произведениям искусства |
| Изобразительная деятельность: |
| - проявляет интерес к изобразительной деятельности |
| Рисование: |
| - умеет рисовать отдельные предметы и создавать сюжетные композиции, повторяя изображение одних и тех же предметов (неваляшки гуляют, деревья на нашем участке зимой, цыплята гуляют по травке) и добавляя к ним другие (солнышко, падающий снег и так далее) |
| - владеет представлениями о форме предметов (круглая, овальная, квадратная, прямоугольная, треугольная), величине, расположении частей; при передаче сюжета располагает изображения на всем листе в соответствии с содержанием действия и включенными в действие объектами; передает соотношения предметов по величине |
| - имеет представления о цветах и оттенках окружающих предметов и объектов природы; о том, как можно получить эти цвета; смешивает краски для получения нужных цветов и оттенков; использует в рисовании, аппликации разнообразные цвета |



| |
|---|
| - правильно держит карандаш, кисть, фломастер, цветной мелок; использует их при создании изображения; закрашивает рисунки кистью, карандашом, проводя линии и штрихи только в одном направлении (сверху вниз или слева направо); ритмично наносит мазки, штрихи по всей форме, не выходя за пределы контура; проводит широкие линии всей кистью, а узкие линии и точки – концом ворса кисти |
| - правильно передает расположение частей при рисовании сложных предметов (кукла, зайчик и другие) и соотносить их по величине |
| Народное декоративно-прикладное искусство: |
| - формируется умение создавать декоративные композиции по мотивам дымковских, филимоновских узо-ров |
| - знаком с Городецкими изделиями; выделяет элементы городецкой росписи (бутоны, купавки, розы, листья); видит и называет цвета, используемые в росписи |
| Лепка: |
| - использует в процессе лепки приемы, освоенные в предыдущих группах, овладевает приемами прищипывания, вытягивания, сглаживания, вдавливания; украшает вылепленные изделия узором при помощи стеки; лепит аккуратно |
| Аппликация: |
| - правильно держит ножницы и пользуется ими; вырезает полоски и составляет из них изображения разных предметов |
| - вырезает круглые формы из квадрата и овальные из прямоугольника путем скругления углов; использует этот прием для изображения в аппликации овощей, фруктов, ягод, цветов и тому подобное |
| - изображает в аппликации предметы (птицы, животные, цветы, насекомые, дома) из готовых форм; преобразовывает эти формы, разрезая их на две или четыре части (круг - на полукруги, четверти; квадрат - на треугольники и т.д.) |
| - владеет навыком аккуратного вырезывания и наклеивания |
| Конструктивная деятельность: |
| - различает и называет строительные детали (куб, пластина, кирпичик, брусок); использует их с учетом конструктивных свойств (устойчивость, форма, величина) |
| - анализирует образец постройки: выделяет основные части, различает и соотносит их по величине и форме, устанавливает пространственное расположение этих частей относительно друг друга; создает постройки разной конструктивной сложности (гараж для нескольких автомашин, дом в 2-3 этажа, широкий мост для проезда автомобилей или поездов и др.) |
| - самостоятельно измеряет постройки (по высоте, длине и ширине), соблюдает заданный педагогом принцип конструкции (построй такой же домик, но высокий); сооружает постройки из крупного и мелко-строительного материала, использует детали разного цвета для создания и украшения построек |
| - конструирует из бумаги; из природного материала |
| Музыкальная деятельность: |
| Слушание: |
| - формируется навык культуры слушания музыки (не отвлекаться, дослушивать произведение до конца) |
| - чувствует характер музыки, узнает знакомые произведения, высказывает свои впечатления о прослушанном |
| - замечает выразительные средства музыкального произведения: тихо, громко, медленно, быстро; различает звуки по высоте (высокий, низкий в пределах сексты, септимы) |
| Пение: |
| - развивается навык выразительного пения, умение петь протяжно, подвижно, согласованно (в пределах ре-си первой октавы); умение брать дыхание между короткими музыкальными фразами; петь мелодию четко, смягчать концы фраз, четко произносить слова, петь выразительно, передавая характер музыки; петь с |



| |
|--|
| инструментальным сопровождением и без него (с помощью педагога). |
| Песенное творчество: |
| - способен самостоятельно сочинять мелодию колыбельной песни и отвечать на музыкальные вопросы («Как тебя зовут?», «Где ты?»); формируется умение импровизировать мелодии на заданный текст |
| Музыкально-ритмические движения: |
| - формируется навык ритмичного движения в соответствии с характером музыки; самостоятельно меняет движения в соответствии с двух- и трехчастной формой музыки |
| - выполняет танцевальные движения (прямой галоп, пружинка, кружение по одному и в парах); двигается в парах по кругу в танцах и хороводах, ставит ногу на носок и на пятку, ритмично хлопает в ладоши, выполняет простейшие перестроения, подскоки; совершенствуются навыки основных движений (ходьба: «торжественная», спокойная, «таинственная»; бег: легкий, стремительный) |
| Развитие танцевально-игрового творчества: |
| - эмоционально-образно исполняет музыкально-игровые упражнения и сценок, использует мимику и пантомиму (зайка веселый и грустный, хитрая лисичка, сердитый волк и т.д.); инсценирует песни, участвует в постановке небольших музыкальных спектаклей |
| Игра на детских музыкальных инструментах: |
| - подыгрывает простейшие мелодии на деревянных ложках, погремушках, барабане, металлофоне |
| Театрализованная деятельность: |
| - разыгрывает простые представления на основе знакомого литературного и сказочного сюжета; использует для воплощения образа известные выразительные средства (интонацию, мимику, жест); чувствует и понимает эмоциональное состояние героя, вступает в ролевое взаимодействие с другими персонажами |
| - развивается навык режиссерской игры |
| - использует в театрализованных играх образные игрушки и различные виды театра (бибабо, настольный, плоскостной) |
| - проявляет инициативу и самостоятельность в выборе роли, сюжета, средств перевоплощения; экспериментирует при создании одного и того же образа |
| Культурно-досуговая деятельность: |
| - способен самостоятельно организовать выбранный вид деятельности (художественной, познавательной, музыкальной и др.) |
| - принимает участие в процессе подготовки к развлечениям (концерт, кукольный спектакль, вечер загадок и пр.) |
| - знаком с традициями и культурой народов страны, испытывает чувство гордости за свою страну (населенный пункт); приобщается к праздничной культуре, принимает участие в праздниках (календарных, государственных, народных) |
| Образовательная область «Физическое развитие» |
| Основная гимнастика. Основные движения: |
| - бросание, катание, ловля, метание: прокатывает мяч между линиями, шнурами, палками и огибая кубики или кегли; прокатывает обруч и удерживает катящийся к нему; подбрасывает и ловит мяч; бросает и ловит мяч в паре; перебрасывает мяч друг другу; бросает мяч двумя руками из-за головы; отбивает мяч правой и левой рукой о землю; бросает мяч вдаль; попадает в горизонтальную и вертикальную цели |



| |
|---|
| <p>- ползание, лазанье: ползает на четвереньках «змейкой» между расставленными кеглями, по наклонной доске, по гимнастической скамейке на животе, подтягиваясь руками; проползает в обручи, под дуги; влезает на гимнастическую стенку и спускается с нее; переходит по гимнастической стенке с пролета на пролет вправо и влево, ползает на четвереньках с опорой на стопы и ладони; подлезает под веревку или дугу, не касаясь руками пола прямо и боком</p> |
| <p>- ходьба: ходит обычно, в колонне по одному, придерживаясь указанного направления, с изменением темпа; на носках, на пятках, на внешней стороне стопы, приставным шагом вперед и по шнуру; перешагивая предметы; чередуя мелкий и широкий шаг, «змейкой», с остановкой по сигналу, в противоположную сторону; со сменой ведущего; в чередовании с бегом, прыжками; приставным шагом вперед, в сторону, назад на месте; с разным положением рук (на поясе, в стороны (плечи развести), за спиной)</p> |
| <p>- бег: бегают в колонне по одному, на носках, высоко поднимая колени; обегая предметы; на месте; врас- сыпную по сигналу с последующим нахождением своего места в колонне; в парах; меняя направле- ние движения и темп; в чередовании с ходьбой</p> |
| <p>- прыжки: выполняет прыжки на двух ногах на месте, с поворотом вправо и влево, вокруг себя, ноги вме- сте-ноги врозь, стараясь достать предмет, подвешенный над головой; подпрыгивает на двух ногах с про- движением вперед; перепрыгивает через шнур, плоский кубик, через несколько линий; прыгает в длину с места; спрыгивает со скамейки; пытается выполнять прыжки с короткой скакалкой</p> |
| <p>- упражнения в равновесии: ходит по доске, по скамье (с заданиями); по доске до конца и обратно с по- воротом; ходит по наклонной доске вверх и вниз; стоит на одной ноге; пробегает по наклонной доске вверх и вниз; ходит по доске и расходится вдвоем на ней; кружится в разные стороны</p> |
| <p>Основная гимнастика. Общеразвивающие упражнения:</p> |
| <p>- выполняет упражнения для кистей рук, развития и укрепления мышц рук и плечевого пояса: ос- новные положения и движения рук (в стороны, вперед, вверх, назад, за спину, на пояс, перед грудью); пе- рекладывает предмет из одной руки в другую; сгибает и разгибает руки и кисти рук; выполняет махи ру- ками; выполняет упражнения пальчиковой гимнастики; повороты головы вправо и влево, наклоны головы</p> |
| <p>- выполняет упражнения для развития и укрепления мышц спины и гибкости позвоночника: накло-ны вперед, вправо, влево, повороты корпуса вправо и влево из исходных положений стоя и сидя; пооче- редное поднимание ног из положения лежа на спине, на животе, стоя на четвереньках</p> |
| <p>- выполняет упражнения для развития и укрепления мышц ног и брюшного пресса: сгибание и разги- бание ног; отведение ноги вперед, в сторону, назад; выставление ноги на пятку (носок); приседания на всей стопе и на носках с разведением коленей в стороны; поднимание на носки и опускание на всю ступ- ню; захватывание стопами и перекладывание предметов с места на место</p> |
| <p>- выполняет общеразвивающие упражнения из разных исходных положений, в разном темпе (медлен- ном, среднем, быстром) с предметами и без них</p> |
| <p>Ритмическая гимнастика:</p> |
| <p>- выполняет музыкально-ритмические упражнения: ритмичная ходьба под музыку в разном темпе: на нос- ках, топающим шагом, приставным шагом прямо и боком, прямым галопом, по кругу, держась за руки, с высоким подниманием колена на месте и в движении прямо и вокруг себя, подскоки по одному и в парах под музыку; выставление ноги на пятку, на носок, притопывание под ритм, повороты, поочередное «вы- брасывание» ног, движение по кругу выполняя шаг с носка, ритмичные хлопки в ладоши под ритмичную музыку, комбинации из двух освоенных движений в сочетании с хлопками</p> |
| <p>Строевые упражнения:</p> |
| <p>- выполняет строевые упражнения: построение в колонну по одному, по два, по росту, врассыпную; раз- мыкание и смыкание на вытянутые руки, равнение по ориентирам и без; перестроение из колонны по од- ному в колонну по два в движении, со сменой ведущего; из одной колонны или шеренги в звенья на месте и в движении; повороты направо, налево, кругом на месте переступанием и в движении</p> |
| <p>Подвижные игры:</p> |
| <p>- принимает активное участие в подвижных играх, выполняет роль водящего, ориентируется в простран- стве; проявляет самостоятельность и инициативность в организации знакомых игр с небольшой груп- пой</p> |



| |
|---|
| сверстников; выполняет правила, проявляет целеустремленность, настойчивость, творческие способности(придумывает и комбинирует движения в игре) |
| Спортивные упражнения: |
| - катание на санках: поднимается с санками на гору и скатывается с нее, тормозит при спуске, катает на санках других детей |
| - катание на трехколесном и двухколесном велосипеде, самокате: катается по прямой, по кругу с поворотами, с разной скоростью |
| - ходьба на лыжах: ходит на лыжах скользящим шагом, выполняет повороты на месте, поднимается на гору «ступающим шагом» и «полуёлочкой» |
| - плавание: погружается в воду с головой, выполняет попеременные движения ног в воде, держась за бортик, доску, палку, играет с предметами в воде, достает их со дна, ходит за предметом в воде |
| Формирование основ здорового образа жизни: |
| - имеет представления о здоровье и факторах, положительно влияющих на него; правилах безопасного поведения в двигательной деятельности; понимает необходимость занятий физической культурой, важность правильного питания, соблюдение гигиены, закаливания для сохранения и укрепления здоровья |
| - формируются первичные представления об отдельных видах спорта |
| Активный отдых: |
| - принимает активное участие в физкультурных досугах, Днях здоровья |

Старшая группа (5 – 6 лет)

| Образовательная область «Социально-коммуникативное развитие» |
|--|
| В сфере социальных отношений: |
| - может рассказать о себе, выразить собственные потребности и желания; испытывает чувства самоуважения и уверенности в себе; знает свои достижения и права; имеет представления о формах поведения и действий в ситуации взросления (помощь взрослым дома и в группе, сочувствие и поддержка детей с ОВЗ в ДОО; забота и поддержка младших) |
| - имеет представления об основных эмоциях и чувствах, их выражением в мимике, пантомимике, действиях, интонации речи; понимает свои и чужие эмоциональные состояния, способен оказать эмоциональную поддержку и проявить адекватные возрасту способы регуляции эмоционального состояния |
| - имеет представления о семье, семейных и родственных отношениях: члены семьи, ближайшие родственники по линии матери и отца; понимает, как поддерживаются родственные связи (переписка, разговор по телефону, посещения, совместный отдых), как проявляются в семье забота, любовь, уважение друг к другу, к пожилым членам семьи; имеет представления о заботе и правилах оказания посильной помощи больному члену семьи |
| - является активным участником детского коллектива: имеет ближайшее окружение и предпочтения в общении; стремится к деловому сотрудничеству; в совместной деятельности ориентируется на свои возможности и возможности сверстника. Овладевает умениями совместной деятельности: принимать общую цель, договариваться о способах деятельности и материалах, в процессе общего дела быть внимательными друг к другу, проявлять заинтересованность в достижении результата, выражать свое отношение к результату взаимодействиям. |
| - способен предотвращать и самостоятельно преодолевать конфликтные ситуации, уступать друг другу; осваивает опыт групповых форм совместной деятельности со сверстниками |
| - принимает участие в обсуждении и установлении правил взаимодействия в группе; осознает последствия несоблюдения принятых правил |



| |
|--|
| - владеет представлениями о правилах поведения в общественных местах; об обязанностях в группе. Вовремя общения использует вежливые слова (доброе утро, добрый вечер, хорошего дня, будьте здоровы, пожалуйста, извините, спасибо) |
| - проявляет позитивное отношение к ДОО: стремится соблюдать порядок и чистоту в группе, преобразовывать пространство в зависимости от предстоящих событий (праздники, мероприятия); бережное отношение к пространству и оборудованию ДОО. Принимает участие в подготовке мероприятий для родителей (законных представителей), пожилых людей, младших детей в ДОО. Испытывает чувство гордости, удовлетворение от проведенных мероприятий |
| В области формирования основ гражданственности и патриотизма: |
| - проявляет уважительное отношение к нашей Родине – России; имеет представления о государственных символах России - гербе, флаге, гимне; знаком с историей их возникновения |
| - имеет представления о том, что Россия - большая многонациональная страна; проявляет уважение к людям разных национальностей, их культуре. Проявляет интерес к жизни людей разных национальностей, проживающих на территории России, их образу жизни, традициям; выражает его в различных видах деятельности (рисует, играет, обсуждает) |
| - имеет представления о государственных праздниках: День России, День народного единства, День Государственного флага Российской Федерации, День Государственного герба Российской Федерации, День защитника Отечества, День Победы, Всемирный день авиации и космонавтики; знаком с содержанием праздников, с традициями празднования, памятными местами в родном городе, посвященными празднику |
| - проявляет уважение к защитникам и героям Отечества. Знаком с яркими биографическими фактами, поступками героев Отечества, проявляет позитивный эмоциональный отклик и чувство гордости |
| - имеет представления о малой родине; проявляет любознательность по отношению к родному краю; интерес, почему именно так устроен населенный пункт (расположение улиц, площадей, различных объектов инфраструктуры); знаком со смыслом некоторых символов и памятников населенного пункта, откликается на проявления красоты в различных архитектурных объектах |
| - проявляет первичную социальную активность: желание принять участие в значимых событиях, переживает эмоции, связанные с событиями военных лет и подвигами горожан (чествование ветеранов, социальные акции и прочее) |
| В сфере трудового воспитания: |
| - имеет представления о труде взрослых: знаком с разными видами производственного (промышленность, строительство, сельское хозяйство) и обслуживающего (сфера досуга и отдыха, сфера культуры, медицина, торговля) труда |
| - имеет представления о некоторых конкретных профессиях взрослых; возможных связях между профессиями; имеет представления о содержании каждой профессии в соответствии с общей структурой трудового процесса (мотив, цель, инструменты и оборудование, содержание действий, выбор трудовых действий в соответствии с целью, результат): продавец продает товар покупателю, рабочий на фабрике изготавливает товар, шофер развозит товар по магазинам, грузчик разгружает товар |
| - имеет представления о современной технике, в том числе цифровой, её разнообразии; знаком с конкретными техническими приборами; знает, как техника способствует ускорению получения результата труда и облегчению труда взрослых |
| - владеет начальными экономическими знаниями, о назначении рекламы для распространения информации о товаре; имеет представления о финансовой грамотности человека, о назначении денег и их участии в процессе приобретения товаров или услуг; в игровых ситуациях проявляет умение планировать расходы на покупку необходимых товаров и услуг; сформировано уважение к труду родителей (законных представителей) |
| - проявляет инициативность и самостоятельность в процессах самообслуживания в группе (убрать постель после сна, расставить ровно стулья за столами в зоне учебной деятельности); выполняет отдельные трудовые действия – элементы хозяйственно-бытового труда, в том числе дома (вымыть тарелку после обеда, вытереть пыль в комнате, застелить кровать, погладить носовой платок, покормить домашнего питомца и |



| |
|---|
| тому подобное) |
| - принимает участие в коллективном выполнении трудовых поручений во время дежурства; умеет рас- пре- делять совместно со сверстниками трудовые поручения для получения единого трудового результата |
| В области формирования основ безопасного поведения: |
| - имеет представления о правилах безопасного поведения в быту, на улице, в природе, в общении с людь- ми, в том числе в сети Интернет |
| - участвует в совместном со взрослым и сверстниками обсуждении содержания детских книг, где ге- роипопадают в опасные ситуации; рассуждает, что нужно было сделать, чтобы избежать опасности, обгова- ривает алгоритм безопасного поведения |
| - при рассматривании картинок, постеров видит связь между необдуманным и неосторожным действиями человека и опасными последствиями разрешения ситуации (наступил на люк – чуть не провалился в шах- ту, толкнул ребёнка на горке – мальчик упал на острый лёд и тому подобное); рассказывает о том, как можно было избежать опасной ситуации, какие советы можно дать героям, представленным на картинках; как нужно было себя вести в подобной ситуации, чтобы избежать опасности |
| - в самостоятельной игровой деятельности применяет навыки безопасного поведения |
| - совместно со взрослым и сверстниками создает общие правила безопасного поведения в группе, на ули- це, в природе, в общении с людьми |
| - имеет представления о правилах пользования сетью Интернет, цифровыми ресурсами |
| Образовательная область «Познавательное развитие» |
| Сенсорные эталоны и познавательные действия: |
| - различает и называет все цвета спектра и ахроматические цвета, оттенки цвета, тоны цвета, теплые и хо-лодные оттенки; знает новые цвета (фиолетовый) и оттенки (голубой, розовый, темно-зеленый, си- рене- вый) |
| - различает и называет геометрические фигуры, владеет способами воссоздания фигуры из частей, деле- ния фигуры на части; выделяет структуру плоских геометрических фигур, использует сенсорные эталоны для оценки свойств и качеств предметов |
| - выделяет сходство и отличие между группами предметов, сравнивает предметы по 3-5 признакам, груп-пирует предметы по разным основаниям преимущественно на основе зрительной оценки; владеет приема- ми сравнения, упорядочивания и классификации на основе выделения их существенных свойств и отно-шений |
| - имеет представления о том, как люди используют цифровые средства познания окружающего мира и ка- кие правила необходимо соблюдать для их безопасного использования |
| - владеет способами осуществления разных видов познавательной деятельности, осуществления кон- троля, самоконтроля и взаимоконтроля результатов деятельности и отдельных действий во взаимодей- ствии со сверстниками, проявляет наблюдательность за действиями взрослого и других детей |
| - в процессе совместной познавательной деятельности включается в обсуждение проблемы, совмест- но нахождение способов её решения, проявляет инициативу, формулирует и отвечает на поставлен- ные во- просы |
| Математические представления: |
| - владеет количественным и порядковым счетом в пределах десяти; понимает независимость числа от про-странственно-качественных признаков; знаком с цифрами для обозначения количества и результата срав- нения предметов, с составом чисел из единиц в пределах пяти; понимает отношения между рядом стоя- щими числами |



| |
|---|
| - выстраивает сериационные ряды предметов, различающихся по размеру, в возрастающем и убывающем порядке в пределах десяти на основе непосредственного сравнения, понимает взаимоотношения между ними |
| - владеет способами опосредованного сравнения предметов по длине, ширине, высоте с помощью условной меры |
| - владеет представлениями и умениями устанавливать пространственные отношения при ориентировке на листе бумаги и временные зависимости в календарных единицах времени: сутки, неделя, месяц, год |
| Окружающий мир: |
| - владеет первичными представлениями о малой родине и Отечестве, о населенном пункте, его истории, его особенностях (местах отдыха и работы близких, основных достопримечательностях); о названии ближайших улиц, назначении некоторых общественных учреждений - магазинов, поликлиники, больницы, кинотеатров, кафе |
| - проявляет познавательный интерес к родной стране, владеет представлениями о её столице, государственном флаге и гербе, о государственных праздниках России, памятных исторических событиях, героях Отечества; |
| - сформировано представление о многообразии стран (понимает, что в других странах есть свои достопримечательности, традиции, свои флаги и гербы) и народов мира (особенностях их внешнего вида, одежды, традиций); проявляет интерес к сказкам, песням, играм разных народов |
| Природа: |
| - владеет представлениями о многообразии объектов животного и растительного мира, их сходстве и различии во внешнем виде и образе жизни, поведении в разные сезоны года |
| - владеет умением сравнивать, выделять признаки, группировать объекты живой природы по их особенностям, месту обитания, образу жизни, питанию; направляет внимание детей на наличие потребностей у животных и растений (свет, тепло, вода, воздух, питание); понимает необходимость ухода за растениями и животными относительно их потребностей |
| - знаком со свойствами объектов неживой природы как среде обитания животных и растений (вода, почва, воздух, горы) |
| - имеет представления о признаках разных времен года (погодные изменения, состояние деревьев, покров, изменений в жизни человека, животных и растений); о деятельности человека в разные сезоны года (выращивание растений, сбор урожая, народные праздники и развлечения и другое) |
| - знает правила поведения в природе, сформировано понимание ценности живого, проявляет желание защищать и сохранить живую природу |
| Образовательная область «Речевое развитие» |
| Формирование словаря: |
| - в активном словаре ребенка – слова, обозначающие: названия профессий, учреждений, предметов и инструментов труда, техники, помогающей в работе, трудовые действия и качество их выполнения; личностные характеристики человека, его состояния и настроения, внутренние переживания; социально-нравственные категории, оттенки цвета, тонкое дифференцирование формы, размера и других признаков объекта; названия обследовательских действий, необходимых для выявления качеств и свойств предметов |
| - ребенок правильно, точно по смыслу употребляет в речи существительные, прилагательные, глаголы, наречия, предлоги, использует существительные с обобщающим значением; подбирает слова со сходными значениями (синонимы) и противоположными значениями (антонимы) |
| Звуковая культура речи: |
| - различает на слух и отчетливо произносит все звуки родного языка, в том числе часто смешиваемые звуки (с-ш, ж-з); сонорные звуки ([л], [л'], [р], [р']); определяет место звука в слове |



| |
|---|
| - ребенок использует средства интонационной выразительности при чтении стихов, пересказе литературных произведений, в процессе общения (самостоятельно изменяет темп, ритм речи, силу и тембр голоса в зависимости от содержания) |
| Грамматический строй речи: |
| - у ребенка совершенствуется умение согласовывать в предложении существительные с числительными, существительные с прилагательным, образовывать множественное число существительных, обозначающих детенышей животных; |
| - знаком с разными способами образования слов: образует слова, пользуясь суффиксами, приставками; однокоренные слова (кот-котенок-котище), существительные с увеличительными, уменьшительными, ласкательными суффиксами; улавливает оттенки в значении слов |
| - грамматически правильно использует в речи: несклоняемые существительные, слова, имеющие только множественное или только единственное число, глаголы «одеть» и «надеть», существительные множественного числа в родительном падеже |
| - составляет по образцу простые и сложные предложения; при инсценировках пользуется прямой и косвенной речью |
| Связная речь: |
| - совершенствуется диалогическая и монологическая формы речи: умение поддерживать непринужденную беседу, задавать вопросы, правильно отвечать на вопросы педагога и детей; объединять в распространенном ответе реплики других детей, отвечать на один и тот же вопрос по-разному (кратко и распространено); |
| - участвует в общей беседе, внимательно слушает собеседника, не перебивает его, не отвлекается; участвует в разговорах с другими детьми по поводу игр, прочитанных книг, просмотренных фильмов |
| - умеет связно, последовательно и выразительно пересказывать небольшие литературные произведения (сказки, рассказы) без помощи вопросов педагога, выразительно передавая диалоги действующих лиц, характеристики персонажей; |
| - самостоятельно составляет по плану и образцу небольшие рассказы о предмете, по картине, набору картинок, составляет письма (педагогу, другу); придумывает продолжения и окончания к рассказу; составляет рассказы из опыта, передавая хорошо знакомые события; составляет небольшие рассказы творческого характера по теме, предложенной педагогом |
| - внимательно выслушивает рассказы сверстников, замечает речевые ошибки и доброжелательно исправляет их; использует элементы речи - доказательства при отгадывании загадок, в процессе совместных игр, в повседневном общении; осваивает умение находить в текстах литературных произведений сравнения, эпитеты; использует их при сочинении загадок, сказок, рассказов |
| - в общении использует разнообразные формулы речевого этикета, употребляет их без напоминания; формируется культура общения - называет взрослых по имени и отчеству, на «вы», называет детей ласковыми именами, во время разговора не опускает голову, смотрит в лицо собеседнику, не вмешивается в разговор взрослых |
| - осваивает этикет телефонного разговора, столового, гостевого этикета, этикет взаимодействия в общественных местах; использует невербальные средства общения (мимика, жесты, позы); принятые нормы вежливого речевого общения |
| Подготовка к обучению грамоте: |
| - знаком со словесным составом предложения и звуковым составом слова; правильно употреблять с термины «слово», «звук», «буква», «предложение», «гласный звук» и «согласный звук» |
| - проводит звуковой анализ слова, делит на слоги двух-, трехслоговые слова; выделяет словесное ударение и определяет его место в структуре слова |



| |
|---|
| - осуществляет звуковой анализ простых трехзвуковых слов: интонационно выделяет звуки в слове, качественно характеризует выделяемые звуки (гласные, твердый согласный, мягкий согласный, ударный гласный, безударный гласный звук), составляет схемы звукового состава слова |
| - составляет предложения по модели; определяет количество и последовательность слов в предложении |
| Интерес к художественной литературе: |
| - имеет опыт восприятия жанров фольклора (потешки, песенки, прибаутки, сказки о животных, волшебные сказки) и художественной литературы (небольшие авторские сказки, рассказы, стихотворения); проявляет интерес к произведениям познавательного характера; положительное эмоциональное отношение к «чтению с продолжением» (сказка-повесть, цикл рассказов со сквозным персонажем); формируется избирательное отношение к известным произведениям фольклора и художественной литературы; проявляет инициативу в выборе произведений для совместного слушания |
| - сформированы представления о некоторых жанровых, композиционных, языковых особенностях произведений: поговорка, загадка, считалка, скороговорка, народная сказка, рассказ, стихотворение |
| - углубленно воспринимает содержание и форму произведений (производит оценку характера персонажа с опорой на его портрет, поступки, мотивы поведения и другие средства раскрытия образа; чувствует ритм в поэтическом тексте; рассматривает иллюстраций разных художников к одному и тому же произведению) |
| - совершенствуются художественно-речевые и исполнительские умения (выразительное чтение наизусть потешек, прибауток, стихотворений; выразительное чтение по ролям в инсценировках; пересказ близко к тексту) |
| - развивается образность речи и словесное творчество (умения выделять из текста образные единицы, понимать их значение; составлять короткие рассказы по потешке, прибаутке) |
| Образовательная область «Художественно-эстетическое развитие» |
| Приобщение к искусству: |
| - проявляет интерес к музыке, живописи, народному искусству; бережное отношение к произведениям искусства; выделяет, называет, группирует произведения по видам искусства: литература, музыка, изобразительное искусство, архитектура, театр, цирк |
| - знаком с видами изобразительного искусства (графика, декоративно-прикладное искусство, живопись, скульптура, фотоискусство); с основными жанрами изобразительного искусства (натюрморт, пейзаж, портрет) |
| - использует в своей изобразительной, музыкальной, театрализованной деятельности средства выразительности разных видов искусства, называет материалы для разных видов художественной деятельности |
| - знаком с некоторыми произведениями живописи (в соответствии с содержанием программы); с творчеством художников-иллюстраторов детских книг, русских и зарубежных композиторов, а также детских композиторов-песенников (в соответствии с содержанием программы) |
| - имеет представления об архитектуре (знает, что существуют различные по назначению здания; замечает и понимает их сходства и различия; понимает зависимость конструкции здания от его назначения) |
| - владеет представлениями о народном искусстве, фольклоре, музыке и художественных промыслах |
| - имеет представления о творческих профессиях, их значении, особенностях: художник, композитор, музыкант, актер, артист балета и другие |
| - имеет представления о телевидении, музеях, театре, цирке, кино, библиотеке; проявляет желание посещать их |
| - принимает активное участие в художественной деятельности как по собственному желанию, так и под руководством взрослых |



| |
|--|
| Изобразительная деятельность: |
| - проявляет интерес к изобразительной деятельности |
| - развивается эстетическое восприятие, созерцает красоту окружающего мира: наблюдает, всматривается (вслушивается) в явления и объекты природы, замечает их изменения |
| - развивается чувство формы, цвета, пропорций; передает в изображении основные свойства предметов (форма, величина, цвет), характерные детали, соотношение предметов и их частей по величине, высоте, расположению относительно друг друга |
| - стремится самостоятельно сочетать знакомые техники, осваивает новые, по собственной инициативе объединяет разные способы изображения |
| - рассматривает выполненные работы (рисунок, лепка, аппликация), радуется достигнутому результату, замечает и выделяет выразительные решения изображений |
| - формируется умение организовывать свое рабочее место, готовить все необходимое для занятий; работать аккуратно, экономно расходовать материалы, сохранять рабочее место в чистоте, по окончании работы приводить его в порядок |
| Рисование: |
| Предметное рисование: |
| - передает в рисунке образы предметов, объектов, персонажей сказок, литературных произведений; отражает отличия предметов по форме, величине, пропорциям частей; разное положение предметов в пространстве на листе бумаги; движения фигур; овладевает композиционными умениями (располагает предмет на листе с учетом его пропорций) |
| - овладел способами и приемами рисования различными изобразительными материалами; сформирован навык рисования контура предмета простым карандашом |
| - знаком с цветами и оттенками (голубой, розовый, темно-зеленый, сиреневый); смешивает краски для получения новых цветов и оттенков; при рисовании карандашами передает оттенки цвета, регулируя нажим на карандаш |
| Сюжетное рисование: |
| - создает сюжетные композиции на темы окружающей жизни и на темы литературных произведений |
| - развиты композиционные умения: располагает изображения на полосе внизу листа, по всему листу; соотносит по величине разные предметы в сюжете |
| Декоративное рисование: |
| - знаком с изделиями народных промыслов, имеет представления о дымковской и филимоновской игрушках и их росписи; с городецкой, хохломской, гжельской, Полхов-Майданской росписями; создает изображения по мотивам народной декоративной росписи (использует цветовой строй и элементы композиции) |
| Лепка: |
| - лепит с натуры и по представлению знакомые предметы, передает их характерные особенности, выразительность образа; лепит фигуры человека и животных в движении |
| - лепит предметы пластическим, конструктивным и комбинированным способами; объединяет небольшие группы предметов в несложные сюжеты |
| - формируются технические умения и навыки работы с разнообразными материалами для лепки; использует дополнительные материалы; развиты навыки аккуратной лепки |
| Декоративная лепка: формируется интерес и эстетическое отношение к предметам народного декоративно-прикладного искусства; лепит птиц, животных, людей по типу народных игрушек (дымковской, филимоновской, каргопольской и другие); украшает узорами предметы декоративного искусства; расписывает изделия гуашью, украшает их наклепами и углубленным рельефом, использует стеку |
| Аппликация: |



| |
|--|
| - создает из фигур предметные, сюжетные или декоративные композиции; вырезает фигуры или их детали из бумаги, сложенной разными способами (гармошкой, пополам и др.); владеет приемом обрывания. |
| Прикладное творчество: |
| - владеет навыками работы с бумагой: сгибать лист в разных направлениях; работать по готовой выкройке; создает из бумаги объемные фигуры |
| - делает игрушки, сувениры из природного и бросового материала, прочно соединяя части |
| - самостоятельно создает игрушки для игр (флажки, сумочки, салфетки и др.); сувениры для родителей (законных представителей), сотрудников ДОО, елочные украшения; принимает участие в изготовлении пособий для занятий и самостоятельной деятельности (коробки, счетный материал), ремонту книг, настольно-печатных игр |
| Конструктивная деятельность: |
| - выделяет основные части и характерные детали конструкций; анализирует сделанные педагогом поделки постройки; на основе анализа находит конструктивные решения и планирует создание собственной постройки |
| - знаком с разными деталями конструктора; способен заменять одни детали другими; создавать различные по величине и конструкции постройки одного и того же объекта |
| - умеет строить по рисунку, самостоятельно подбирать необходимый строительный материал |
| - развито умение работать коллективно, объединять свои поделки в соответствии с общим замыслом, договариваться, кто какую часть работы будет выполнять |
| Музыкальная деятельность: |
| - формируется эстетическое восприятие музыки, музыкальная культура на основе знакомства с классической, народной и современной музыкой; накапливаются представления о жизни и творчестве композиторов; развивается интерес и любовь к музыке, музыкальная отзывчивость на нее |
| - развиваются музыкальные способности: звуковысотный, ритмический, тембровый, динамический слух |
| - развивается умение творчески интерпретировать музыку разными средствами художественной выразительности |
| Слушание: |
| - различает жанры музыкальных произведений (песня, танец, марш) |
| - узнает мелодии по отдельным фрагментам произведения (вступление, заключение, музыкальная фраза) |
| - развивается навык различения звуков по высоте в пределах квинты, звучания музыкальных инструментов (клавишно-ударные и струнные: фортепиано, скрипка, виолончель, балалайка) |
| - знакомит с творчеством некоторых композиторов |
| Пение: |
| - формируются певческие навыки: умение петь легким звуком в диапазоне от «ре» первой октавы до «до» второй октавы, брать дыхание перед началом песни, между музыкальными фразами, произносить отчетливо слова, своевременно начинать и заканчивать песню, эмоционально передавать характер мелодии, петь умеренно, громко и тихо |
| - развиваются навыки сольного пения, с музыкальным сопровождением и без него |
| - проявляет самостоятельность в творческом исполнении песен разного характера |
| Песенное творчество: |
| - способен импровизировать мелодию на заданный текст |
| - сочиняет мелодии различного характера: ласковую колыбельную, задорный или бодрый марш, плавный вальс, веселую плясовую |
| Музыкально-ритмические движения: |
| - развивается чувство ритма: передает через движения характер музыки, её эмоционально-образное содержание |
| - свободно ориентируется в пространстве, выполняет простейшие перестроения, меняет темп движения |



| |
|--|
| соответствии с музыкальными фразами |
| - формируются навыки исполнения танцевальных движений (поочередное выбрасывание ног вперед в прыжке; приставной шаг с приседанием, с продвижением вперед, кружение; приседание с выставлением ноги вперед) |
| - знаком с русским хороводом, пляской, а также с танцами других народов |
| - развиты навыки инсценирования песен; изображает сказочных животных и птиц в разных игровых ситуациях |
| Музыкально-игровое и танцевальное творчество: |
| - развивается танцевальное творчество: придумывает движения к пляскам, танцам, составляет композицию танца, проявляя самостоятельность в творчестве; инсценирует содержание песен, хороводов |
| Игра на детских музыкальных инструментах: |
| - исполняет простейшие мелодии на детских музыкальных инструментах; знакомые песенки индивидуально и небольшими группами, соблюдая при этом общую динамику и темп |
| Театрализованная деятельность: |
| - знаком с различными видами театрального искусства (кукольный театр, балет, опера и прочее); театральной терминологией (акт, актер, антракт, кулисы и так далее). |
| - проявляет интерес к сценическому искусству, осуществляет творческий выбор, проявляет инициативу, объединяется в творческие группы с другими детьми для показа результатов творческой деятельности; участвует в изготовлении декораций, элементов костюмов и атрибутов |
| - развиваются личностные качества (коммуникативные навыки, партнерские взаимоотношения); навыки передачи образа различными способами (речь, мимика, жест, пантомима и прочее) |
| Культурно-досуговая деятельность: |
| - проводит свободное время с интересом и пользой, реализуя собственные творческие потребности (чтение книг, рисование, пение и так далее) |
| - формируются основы праздничной культуры: знаком с историей возникновения праздников, бережно относится к народным праздничным традициям и обычаям; с желанием участвует в оформлении помещений к празднику; проявляет внимание и отзывчивость ко всем участникам праздничного действия (сверстники, педагоги, гости) |
| - знаком с русскими народными традициями, а также с обычаями других народов страны; участвует в народных праздниках и развлечениях |
| Образовательная область «Физическое развитие» |
| Основная гимнастика. Основные движения: |
| - бросание, катание, ловля, метание: прокатывает мяч по гимнастической скамейке, направляя его рукой (правой и левой); прокатывает обруч, бегает за ним и ловит; прокатывает набивной мяч; передает мяч друг другу стоя и сидя, в разных построениях; перебрасывает мяч друг другу и ловит его разными способами стоя и сидя, в разных построениях; отбивает мяч об пол несколько раз; ведет мяча на расстояние 5-6 м; метает в цель одной и двумя руками снизу и из-за головы; метает вдаль предметы разной массы (мешочки, шишки, мячи и другие); перебрасывает мяч из одной руки в другую; подбрасывает и ловит мяч одной рукой несколько раз подряд; перебрасывает мяч через сетку, забрасывает его в баскетбольную корзину |
| - ползание, лазанье: ползает на четвереньках, разными способами (с опорой на ладони и колени, на ступни и ладони, предплечья и колени), переползает через несколько предметов подряд, под дугами, в туннеле; ползает на четвереньках по скамейке вперед и назад; проползает под скамейкой; лазает по гимнастической стенке чередующимся шагом |
| - ходьба: ходьба обычным шагом, на носках, на пятках, с высоким подниманием колен, приставным шагом в сторону (направо и налево), в полуприседе, мелким и широким шагом, перекатом с пятки на носок, гимнастическим шагом, с закрытыми глазами 3-4 м; ходьба «змейкой» без ориентиров; в колонне по |



| |
|---|
| од-ному и по два вдоль границ зала, обозначая повороты |
| - бег: бегают в колонне по одному, «змейкой», с перестроением на ходу в пары, звенья, со сменой ведущих; бегают с пролезанием в обруч; с ловлей и увертыванием; высоко поднимая колени; между расставленными предметами; группами, догоняя убегающих, и убегая от ловящих; в заданном темпе, обегая предметы; мелким и широким шагом; непрерывно в течение заданного времени; челночным бегом; пробегает на скорость |
| - прыжки: подпрыгивает на месте на двух и на одной ноге, с продвижением вперед; подпрыгивает с ноги на ногу, продвигаясь вперед; перепрыгивает прямо и боком с места невысокие препятствия (шнур, канат, кубик); спрыгивает с высоты; впрыгивает на небольшое возвышение двумя ногами; прыгает в длину с места; в высоту с разбега; в длину с разбега |
| - прыжки со скакалкой: перешагивает и прыгает через неподвижную скакалку; перепрыгивает через скакалку с одной ноги на другую с места, шагом и бегом; прыгает через скакалку на двух ногах, через вращающуюся скакалку |
| - упражнения в равновесии: ходит по шнуру прямо и зигзагообразно; выполняет стойку на гимнастической скамье на одной ноге; пробегает по скамье; ходит навстречу и расходится вдвоем на лежащей на полу доске; ходит по узкой рейке гимнастической скамейки (с поддержкой); приседает после бега на носках, руки в стороны; кружится парами, держась за руки; делает «ласточку» |
| Основная гимнастика. Общеразвивающие упражнения: |
| - выполняет упражнения для кистей рук, развития и укрепления мышц рук и плечевого пояса: поднимает руки вперед, в стороны, вверх, через стороны вверх; выполняет махи руками вперед-назад с хлопком впереди и сзади себя; перекладывает предмет из одной руки в другую впереди и сзади себя; сжимает и разжимает кисти рук |
| - выполняет упражнения для развития и укрепления мышц спины и гибкости позвоночника: поднимает руки вверх и опускает вниз, стоя у стены или лежа на спине; выполняет наклоны вперед, касаясь |
| ладонями пола, наклоны вправо и влево; поднимает ноги, сгибает и разгибает, скрещивает их из исходного положения лежа на спине |
| - выполняет упражнения для развития и укрепления мышц ног и брюшного пресса: приседает, обхватывая колени руками; выполняет махи ногами; поочередно поднимает и опускает ноги из положения лежа на спине, руки в упоре; захватывает предметы ступнями и пальцами ног и перекладывает их с места на место |
| - выполняет упражнения с разнообразными предметами (гимнастической палкой, обручем, мячом, скакалкой и другими); из разнообразных исходных положений |
| - проявляет инициативу, самостоятельность; комбинирует и придумывает новые общеразвивающие упражнения |
| Ритмическая гимнастика: |
| - выполняет музыкально-ритмические упражнения и комплексы общеразвивающих упражнений: ходьба и бег в соответствии с общим характером музыки, в разном темпе, на высоких полупальцах, на носках, пружинящим, топающим шагом, «с каблука», вперед и назад (спиной), с высоким подниманием колена (высокий шаг) с ускорением и замедлением темпа легкий ритмичный бег на носках, различные виды галопа (прямой галоп, боковой галоп, кружение); подскоки на месте и с продвижением вперед, вокруг себя, в сочетании с хлопками и бегом, кружение по одному и в парах, комбинации из двух-трех освоенных движений |
| Строевые упражнения: |
| - выполняет строевые упражнения: построение по росту, поддерживая равнение в колонне, шеренге; построение в колонну по одному, в шеренгу, в круг; перестроение в колонну по три, в две шеренги на месте и при передвижении; размыкание в колонне на вытянутые вперед руки, в шеренге на вытянутые руки в стороны; повороты налево, направо, кругом переступанием и прыжком; ходьба «змейкой», расхождение из колонны по одному в разные стороны с последующим слиянием в пары |



| |
|---|
| Подвижные игры и игровые упражнения: |
| - принимает активное участие в сюжетных и несюжетных подвижных играх, в играх с элементами соревнования, играх-эстафетах; соблюдает правила, быстро ориентируется в пространстве; проявляет находчивость, целеустремленность |
| - взаимодействует с другими детьми в команде, оказывает помощь и взаимовыручку, инициативу при организации игр с небольшой группой сверстников, младшими детьми; проявляет нравственно-волевые качества, самостоятельность и сплоченность, чувство ответственности за успехи команды; стремится к победе, к преодолению трудностей; проявляет творческие способности, инициативу в играх (выбор игр, придумывание новых вариантов, комбинирование движений) |
| Спортивные игры: |
| - владеет элементами спортивных игр: |
| - городки: бросание биты сбоку, выбивание городка с кона (5-6 м) и полукона (2-3 м); знание 3-4 фигур |
| - элементы баскетбола: перебрасывание мяча друг другу от груди; ведение мяча правой и левой рукой; забрасывание мяча в корзину двумя руками от груди; игра по упрощенным правилам |
| - бадминтон: отбивание волана ракеткой в заданном направлении; игра с педагогом |
| - элементы футбола: отбивание мяча правой и левой ногой в заданном направлении; ведение мяча ногой между и вокруг предметов; отбивание мяча о стенку; передача мяча ногой друг другу; игра по упрощенным правилам |
| Спортивные упражнения: |
| - катание на санках: катается по прямой, со скоростью, с горки, поднимается с санками в гору, тормозит при спуске с горки |
| - ходьба на лыжах: ходит по лыжне; скользящим шагом; выполняет повороты на месте (направо и налево) с переступанием; поднимается на склон прямо «ступающим шагом», «полуёлочкой», соблюдает правила безопасного передвижения |
| - катание на двухколесном велосипеде, самокате: катается по прямой, по кругу, с разворотом, с разной скоростью; с поворотами направо и налево, соблюдает правила безопасного передвижения |
| - плавание: выполняет движения прямыми ногами вверх и вниз, сидя на бортике и лежа в воде, держась за опору; ходит по дну вперед и назад; приседает, погружаясь в воду до подбородка, до глаз, опуская лицо в воду, приседает под водой, доставая предметы, идет за предметами по прямой в спокойном темпе и на скорость; скользит на груди, плавает произвольным способом |
| Формирование основ здорового образа жизни: |
| - имеет представления о факторах, положительно влияющих на здоровье; о разных видах спорта и выдающихся достижениях российских спортсменов, роли физкультуры и спорта для укрепления здоровья |
| - имеет представления о правилах безопасного поведения в двигательной деятельности; проявляет заботливое отношение к здоровью своему и окружающих |
| Активный отдых: |
| - принимает активное участие в физкультурных досугах, Днях здоровья |
| - принимает участие в туристских прогулках и экскурсиях, соблюдает правила гигиены и безопасного поведения, осторожность в преодолении препятствий |

Подготовительная группа (6 – 7 лет)

| |
|---|
| Образовательная область «Социально-коммуникативное развитие» |
| В сфере социальных отношений: |
| - способен осознавать и признавать собственные ошибки; проводит рефлексию качества решения поставленных задач, определяет пути развития |
| - знаком со своими правами, возможными вариантами поведения и реакций в случае их нарушения; про- |



| |
|---|
| являет осознанное отношение к своему будущему и стремление быть полезным обществу |
| - знаком с изменением позиции человека с возрастом (ребёнок посещает ДОО, затем учится в общеобразовательной организации, в колледже, вузе, взрослый работает, пожилой человек передает опыт последующим поколениям); понимает необходимость укрепления связи между поколениями, взаимной поддержки детей и взрослых |
| - имеет представления об общеобразовательной организации, школьниках, учителях; стремится к школьному обучению, к познанию, освоению чтения, письма; имеет представление о роли общеобразовательной организации в жизни людей |
| - умеет распознавать собственные эмоции и чувства, понимать чувства и переживания окружающих; понимает эмоциональное состояние сверстников по невербальным признакам (обращает внимание на мимику, позу, поведение); находит причины и следствия возникновения эмоций, анализирует свои переживания и рассказывает о них; использует социально приемлемые способы проявления эмоций и доступные возрасту способы произвольной регуляции эмоциональных состояний (сменить вид деятельности и прочее) |
| - имеет представления о семье, семейных и родственных отношениях: взаимные чувства, правила общения в семье, значимые и памятные события, досуг семьи, семейный бюджет |
| - владеет представлениями о нравственных качествах людей, их проявлении в поступках и взаимоотношениях |
| - владеет умением сотрудничать со сверстниками: обсуждает планы, советуется с другими детьми по поводу дел в группе; проявляет обращенность и интерес к мнению сверстника, оказывает взаимопомощь сверстникам в различных видах деятельности; понимает ценность своего вклада в общее дело; в течение дня в различных видах деятельности выбирает партнеров по интересам |
| - сформирована привычка без напоминаний использовать в общении со сверстниками и взрослыми формулы словесной вежливости (приветствие, прощание, просьбы, извинения) |
| - самостоятельно соблюдает установленный порядок поведения в группе, регулирует собственную активность |
| - владеет представлениями о том, что они самые старшие среди детей в ДОО, показывают другим хороший пример, заботятся о малышах, помогают взрослым, готовятся к обучению в общеобразовательной организации |
| В области формирования основ гражданственности и патриотизма: |
| - у ребенка развиты патриотические и интернациональные чувства: проявляет уважительное отношение к нашей Родине – России; знаком с признаками и характеристиками государства с учётом возрастных особенностей восприятия информации (территория государства и его границы, столица и т.д.) |
| - владеет представлениями о том, что Россия - самая большая страна мира, может показать Россию на глобусе и карте; имеет представления о столице России – Москве и о родном городе Нижнем Новгороде |
| - знаком с основными положениями порядка использования государственной символики (бережно хранить, вставать во время исполнения гимна страны) |
| - имеет представления о том, что в нашей стране мирно живут люди разных национальностей, испытывает уважение к представителям разных национальностей, проявляет интерес к их культуре и обычаям |
| - знаком с назначением и доступными практиками волонтерства в России; проявляет эмоциональный отклик, осознание важности и значимости волонтерского движения. При поддержке родителей (законных представителей) включается в социальные акции, волонтерские мероприятия в ДОО и в населенном пункте |
| - имеет представления о государственных праздниках: День России, День народного единства, День Государственного флага Российской Федерации, День Государственного герба Российской Федерации, День |



| |
|--|
| <p>защитника Отечества, День Победы, Всемирный день авиации и космонавтики. Знаком с праздниками: День полного освобождения Ленинграда от фашистской блокады; Международный день родного языка,</p> <p>День добровольца (волонтера) в России, День Конституции Российской Федерации</p> |
| <p>- принимает участие в праздновании событий, связанных с жизнью родного города и района, - День рождения города, празднование военных триумфов, памятные даты, связанные с жизнью и творчеством знаменитых горожан</p> |
| <p>- проявляет интерес к событиям, происходящим в стране, испытывает чувство гордости за её достижения;</p> <p>уважение к защитникам Отечества, к памяти павших бойцов</p> |
| <p>- проявляет интерес к населенному пункту, в котором живет, переживает чувства удивления, восхищения достопримечательностями, событиям прошлого и настоящего; проявляет активную деятельность позицию в непосредственном познании достопримечательностей родного населенного пункта на прогулках и экскурсиях, чтении произведений детской литературы, в которой представлена художественно-эстетическая оценка родного края</p> |
| <p>- сформировано умение действовать с картой, создавать коллажи и макеты локаций, использовать макеты</p> <p>в различных видах деятельности</p> |
| <p>- знаком с жизнью и творчеством знаменитых горожан; с профессиями, связанными со спецификой родного населенного пункта</p> |
| <p>В сфере трудового воспитания:</p> |
| <p>- имеет представления о труде взрослых разных профессий, знает о современных профессиях, возникших в связи с потребностями людей; о требованиях, предъявляемых к человеку определенной профессии, личностных качествах, помогающих человеку стать профессионалом и качественно выполнять профессиональные обязанности</p> |
| <p>- в процессе игровых и проблемных ситуаций овладевает представлениями об обмене ценностями в процессе производства и потребления товаров и услуг, о денежных отношениях в сфере обмена товаров и услуг; развивается умение бережливости, рационального поведения в процессе реализации обменных операций: деньги - товар (продажа - покупка); формируются представления о реальной стоимости и цене отдельных продуктов питания, игрушек, детских книг</p> |
| <p>- формируются элементы культуры потребления: бережного отношения к ресурсам потребления: воде, электричеству, продуктам питания, одежде, обуви, жилищу</p> |
| <p>- проявляет инициативность и самостоятельность в процессах самообслуживания в группе (убрать постель после сна, расставить ровно стулья за столами в зоне учебной деятельности); выполняет отдельные трудовые действия - элементы хозяйственно-бытового труда, в том числе и дома: вымыть тарелку после обеда, вытереть пыль в комнате, застелить кровать, погладить носовой платок, покормить домашнего питомца и тому подобное</p> |
| <p>- принимает участие в коллективном выполнении трудовых поручений во время дежурства; участвует в распределении между детьми трудовых поручений для получения единого трудового результата; знаком детей с правилами использования инструментов труда - ножниц, иглолки и тому подобное</p> |
| <p>В области формирования основ безопасного поведения:</p> |
| <p>- знаком с правилами безопасного поведения в ситуациях, создающих угрозу жизни и здоровью ребенка (погас свет, остался один в темноте, потерялся на улице, в лесу, в магазине, во время массового праздника, получил травму (ушиб, порез) и тому подобное); в игровых, проблемных ситуациях демонстрирует сформированные умения, связанные с безопасным поведением; проявляет самостоятельность и активность в соблюдении норм и правил безопасного поведения</p> |
| <p>- имеет представления об элементарных правилах оказания первой медицинской помощи при первых признаках недомогания, травмах, ушибах</p> |
| <p>- имеет представления о профессиях, связанных с безопасностью дома, на улице, в природе, в ДОО, в местах большого скопления людей: в магазинах, на вокзалах, на праздниках, в развлекательных центрах и</p> |



| |
|--|
| парках (врач скорой помощи, врач - травматолог, полицейский, охранник в ДОО, пожарный и другие) |
| - имеет представления о безопасных правилах использования цифровых ресурсов, правилах пользования мобильным телефоном |
| Образовательная область «Познавательное развитие» |
| Сенсорные эталоны и познавательные действия: |
| - владеет способами познания свойств и отношений между различными предметами, сравнения нескольких предметов по 4-6 основаниям с выделением сходства, отличия свойств материалов |
| - развита способность к различению и называнию всех цветов спектра и ахроматических цветов, оттенков цвета, умение смешивать цвета для получения нужного тона и оттенка |
| - стремится к самостоятельному выбору способов осуществления разных видов познавательной деятельности, осуществлению самоконтроля и взаимоконтроля результатов деятельности и отдельных действий во взаимодействии со сверстниками, использованию разных форм совместной познавательной деятельности, совместно со сверстниками обсуждает проблему, находит способы её решения, проявляет инициативу |
| - имеет представления о цифровых средствах познания окружающего мира, правилах безопасного обращения с ними |
| Математические представления: |
| - использует для познания объектов и явлений окружающего мира математические способы нахождения решений: вычисление, измерение, сравнение по количеству, форме и величине с помощью условной меры, создание планов, схем, использование знаков, эталонов и другое |
| - считает в прямом и обратном порядке, знаком с составом чисел из двух меньших в пределах первого десятка, знает цифры, составляет и решает простые арифметические задачи на сложение и вычитание |
| - имеет представления о плоских и объемных геометрических фигурах; выделяет структуру геометрических фигур и устанавливает взаимосвязи между ними; классифицирует фигуры по внешним структурным признакам: округлые, многоугольники (треугольники, четырехугольники и тому подобное), владеет различными способами видоизменения геометрических фигур: наложение, соединение, разрезание и другое |
| - владеет представлениями и умением измерять протяженность, массу и объем веществ с помощью условной меры и понимание взаимнообратных отношений между мерой и результатом измерения |
| - ориентируется на местности, в двухмерном пространстве, по схеме, плану, на странице тетради в клетку |
| - имеет представления о календаре как системе измерения времени, развито чувство времени, умение определять время по часам с точностью до четверти часа |
| Окружающий мир: |
| - имеет представления о родном населенном пункте (название улиц, некоторых архитектурных особенностях, достопримечательностей), о стране (герб, гимн, атрибуты государственной власти, Президент, столица и крупные города, особенности природы и населения) |
| - знает назначение общественных учреждений, разных видов транспорта; о местах труда и отдыха людей в городе, владеет представлениями об истории города и выдающихся горожанах, традициях городской жизни; проявляет интерес к ярким фактам из истории и культуры страны и общества, некоторым выдающимся людям России |
| - сформировано представление о планете Земля как общем доме людей, о многообразии стран и народов мира на ней |
| Природа: |



| |
|--|
| - владеет представлениями о многообразии природного мира родного края, различных областей и регионов России и на Земле; о некоторых наиболее ярких представителях животных и растений разных природных зон (пустыня, степь, тайга, тундра и другие), об их образе жизни и приспособлении к среде обитания, изменениях жизни в разные сезоны года |
| - сравнивает, выделяет свойства объектов, классифицирует их по признакам |
| - сформированы представления об отличии и сходстве животных и растений, их жизненных потребностях, этапах роста и развития, об уходе взрослых животных за своим потомством, способах выращивания человеком растений, животных (в том числе и культурных, лекарственных растений), профессиях с этим связанных |
| - стремится наблюдать за природными явлениями, живыми и неживыми объектами, самостоятельно экспериментировать и осуществлять другие способы деятельности для познания свойств объектов неживой природы (воды, воздуха, песка, глины, почвы, камней и других) |
| - знаком с многообразием водных ресурсов (моря, океаны, озера, реки, водопады), камней и минералов, некоторых полезных ископаемых региона проживания (нефть, уголь, серебро, золото, алмазы и другие) |
| - имеет представления об использовании человеком свойств неживой природы для хозяйственных нужд (ветряные мельницы, водохранилища, солнечные батареи, ледяные катки); о некоторых небесных телах (планеты, кометы, звезды), роли солнечного света, тепла в жизни живой природы |
| - имеет представления о характерных явлениях природы в разные сезоны года (изменение температуры воздуха, роль ветра, листопада и осадков в природе), изменениях в жизни животных, растений и человека, о влиянии деятельности человека на природу |
| - знает правила поведения в природе; проявляет осознанное, бережное и заботливое отношение к природе и её ресурсам |
| Образовательная область «Речевое развитие» |
| Формирование словаря: |
| - совершенствуется умение использовать разные части речи точно по смыслу; использует в речи средства языковой выразительности: антонимы, синонимы, многозначные слова, метафоры, олицетворения. |
| Звуковая культура речи: |
| - различает на слух и произносит все звуки родного языка |
| - развивается дикция: внятно и отчетливо произносит слова и словосочетания с естественной интонацией |
| - совершенствуется фонематический слух: называет слова с определенным звуком, находит слова с этим звуком в предложении, определяет место звука в слове (в начале, в середине, в конце) |
| - развивается интонационная сторона речи (мелодика, ритм, тембр, сила голоса, темп) |
| Грамматический строй речи: |
| - развито умение согласовывать существительные с числительными, существительные с прилагательными, образовывать по образцу существительные с суффиксами, глаголы с приставками, сравнительную и превосходную степени имен прилагательных, однокоренные слова, сложные слова посредством слияния основ |
| - использует в речи сложные предложения разных видов в соответствии с содержанием высказывания |
| Связная речь: |
| - владеет диалогической и монологической формами речи; строит разные типы высказывания (описание, повествование, рассуждение), соблюдает их структуру и использует разнообразные типы связей между предложениями и между частями высказывания |
| - развито умение отвечать на вопросы и задавать их, владеет культурой речевого общения |
| - сформировано умение самостоятельно, выразительно, последовательно, без повторов передавать содержание литературного текста, использовать в пересказе выразительные средства, характерные для произведения |



| |
|---|
| - составляет рассказы о предмете, по картине, по серии сюжетных картинок; небольшие рассказы из личного опыта, творческие рассказы без наглядного материала; составляет рассказы и небольшие сказки; использует средства языковой выразительности при сочинении загадок, сказок, стихотворений |
| - осваивает умения коллективного речевого взаимодействия при выполнении поручений и игровых заданий |
| - формируется осознанный выбор этикетной формы в зависимости от ситуации общения, возраста собеседника, цели взаимодействия; использует вариативные этикетные формулы эмоционального взаимодействия с людьми, правила этикета в новых ситуациях |
| Подготовка к обучению грамоте: |
| - определять количество и последовательность слов в простом предложении; составлять предложения с заданным количеством слов (2-4) |
| - делит слова на слоги, составляет слова из слогов, делит на слоги трехсложные слова с открытыми слогами |
| - знает названия букв; читает слоги, слова, простые предложения из 2-3 слов |
| - освоил звуковой анализ четырехзвучных и пятизвучных слов; интонационно выделяет звуки в слове, определяет их последовательность, дает им характеристику, составляет схемы слова, выделяет ударный гласный звука в слове |
| - ориентируется на листе, выполняет графические диктанты; штриховку в разных направлениях, обводку |
| Интерес к художественной литературе: |
| - формируется отношение детей к книге как эстетическому объекту, проявляет положительные эмоции (радость, удовольствие при слушании произведений); интерес к изданиям познавательного и энциклопедического характера; знаком с разнообразными по жанру и тематике художественными произведениями; проявляет положительное эмоциональное отношение к «чтению с продолжением» (сказка-повесть, цикл рассказов со сквозным персонажем) |
| - формируются представления о жанровых, композиционных и языковых особенностях жанров литературы: литературная сказка, рассказ, стихотворение, басня, пословица, былина, былина |
| - углубляется восприятие содержания и формы произведений (оценка характера персонажа с опорой на его портрет, поступки, мотивы поведения и другие средства раскрытия образа; развитие поэтического слуха); проявляет избирательный интерес к произведениям определенного жанра и тематики |
| - развивается образность речи и словесное творчество: составляет сравнения, метафоры, описательные иметафорические загадки, сочиняет тексты сказочного и реалистического характера, создает рифмованные строчки |
| Образовательная область «Художественно-эстетическое развитие» |
| Приобщение к искусству: |
| - развивается эстетическое восприятие, художественный вкус, эстетическое отношение к окружающему, к искусству и художественной деятельности; умение самостоятельно создавать художественные образы в разных видах деятельности |
| - знаком с историей и видами искусства (декоративно-прикладное, изобразительное искусство, литература, музыка, архитектура, театр, танец, кино, цирк); формируется умение различать народное и профессиональное искусство |
| - проявляет интерес к национальным и общечеловеческим ценностям, культурным традициям народа в процессе знакомства с классической и народной музыкой, с шедеврами изобразительного искусства и народным декоративно-прикладным искусством |
| - имеет представления детей о творческих профессиях (художник, композитор, артист, танцор, певец, пианист, скрипач, режиссер, директор театра, архитектор и т.п.) |



| |
|---|
| - имеет представления об основных видах изобразительного искусства (живопись, графика, скульптура), об основных живописных жанрах (портрет, пейзаж, натюрморт, батальная и жанровая живопись); знаком с произведениями живописи (И.И. Шишкин, И.И. Левитан, А.К. Саврасов, А.А. Пластов, В.М. Васнецов и др.); имеет представления о художниках - иллюстраторах детской книги (И.Я. Билибин, Ю.А. Васнецов, В.М. Конашевич, В.В. Лебедев, Т.А. Маврина, Е.И. Чарушин и др.) |
| - знаком с творчеством русских композиторов (Н.А. Римский-Корсаков, П.И. Чайковский, М.И. Глинка, А.П. Бородин и др.), зарубежных композиторов (А. Вивальди, Ф. Шуберт, Э. Григ, К. Сен-Санс и др.), композиторов-песенников (Г.А. Струве, А.Л. Рыбников, Г.И. Гладков, М.И. Дунаевский и др.) |
| - имеет представления о скульптуре малых форм; знаком с народным декоративно-прикладным искусством (гжельская, хохломская, жостовская, мезенская роспись), с керамическими изделиями, народными игрушками; имеет представления о разнообразии народного искусства, художественных промыслов (различные виды материалов, разные регионы страны и мира) |
| - знаком с архитектурой, имеет представления о том, что существуют здания различного назначения, выделяет сходство и различия архитектурных сооружений одинакового назначения, одинаковые части конструкции и особенности деталей; знаком со спецификой храмовой архитектуры; передает в художественной деятельности образы архитектурных сооружений, сказочных построек |
| Изобразительная деятельность: |
| Рисование: |
| Предметное рисование: |
| - изображает предметы по памяти и с натуры; замечает характерные особенности предметов и передавать их средствами рисунка (форма, пропорции, расположение на листе бумаги) |
| - использует в рисовании разнообразный набор материалов (гуашь, акварель, сухая и жирная пастель, сангина, угольный карандаш и др.), для создания выразительного образа соединяет в одном рисунке различные материалы и новые способы работы; свободно владеет карандашом при выполнении линейного рисунка |
| - имеет представление о разнообразии цветов и оттенков, передает их в рисунке; самостоятельно создает цвета и оттенки |
| Сюжетное рисование: |
| - размещает изображения на листе в соответствии с их реальным расположением; передает различия в величине изображаемых предметов |
| - развивается умение строить композицию рисунка; передавать движения людей и животных, растений, склоняющихся от ветра |
| - передает в рисунках как сюжеты народных сказок, так и авторских произведений (стихотворений, сказок, рассказов); проявляет самостоятельность в выборе темы, композиционного и цветового решения |
| Декоративное рисование: |
| - создает узоры по мотивам народных росписей, уже знакомых детям и новых (городецкая, гжельская, хохломская, жостовская роспись); выделяет и передает цветовую гамму и характерные элементы узора народного декоративного искусства определенного вида; создает композиции на листах бумаги разной формы, силуэтах предметов и игрушек; расписывает вылепленные игрушки |
| Лепка: |
| - свободно использует для создания образов предметов, объектов природы, сказочных персонажей разнообразные приемы, усвоенные ранее; передает форму основной части и других частей, их пропорции, позу, характерные особенности изображаемых объектов; обрабатывает поверхность формы движениями пальцев и стекой |
| - развито чувство композиции, умение передавать пропорции предметов, их соотношение по величине, выразительность поз, движений, деталей: передает характерные движения человека и животных, создает выразительные образы; создает скульптурные группы из двух-трех фигур |
| Декоративная лепка: |



| |
|---|
| - развиваются навыки декоративной лепки; использует разные способы лепки (налеп, углубленный рельеф), применяет стеку, создает узор |
| - создает из разноцветного пластилина предметные и сюжетные, индивидуальные и коллективные композиции |
| Аппликация: |
| - создает предметные и сюжетные изображения с натуры и по представлению |
| - развито чувство композиции: составляет узоры и декоративные композиции из геометрических и растительных элементов на листах бумаги разной формы; изображает птиц, животных по замыслу детей и по мотивам народного искусства |
| - при создании образов применяет разные приемы вырезания, обрывания бумаги, наклеивания изображений; освоил мозаичный способ изображения |
| Прикладное творчество: |
| - при работе с бумагой и картоном владеет умением складывать бумагу разной формы в разных направлениях; использовать разную по фактуре бумагу, делать разметку с помощью шаблона |
| - создает предметы из полосок цветной бумаги, подбирать цвета и их оттенки при изготовлении игрушек, сувениров, деталей костюмов и украшений к праздникам |
| - умеет использовать образец; создает объемные игрушки в технике оригами. |
| - владеет первоначальными приемами работы с тканью; умеет делать аппликацию, используя кусочки ткани разнообразной фактуры |
| - создает фигуры людей, животных, птиц из природного материала; передает выразительность образа, создает общие композиции |
| Народное декоративно-прикладное искусство: |
| - развивается умение создавать узоры по мотивам народных росписей, уже знакомых детям и новых (городецкая, гжельская, хохломская, жостовская роспись и другие) |
| - формируется умение свободно владеть карандашом, кистью при выполнении линейного рисунка (плавные повороты руки, движение всей рукой, одними пальцами) |
| - выделяет и передает цветовую гамму народного декоративного искусства определенного вида; создает композиции на листах бумаги разной формы, силуэтах предметов и игрушек; расписывать вылепленные игрушки |
| - при составлении декоративной композиции на основе того или иного вида народного искусства использует характерные для него элементы узора и цветовую гамму |
| - владеет навыками декоративной лепки; использует разные способы лепки (налеп, углубленный рельеф), применяет стеку |
| Конструктивная деятельность: |
| - проявляет интерес к разнообразным зданиям и сооружениям (жилые дома, театры и другое), передает их особенности в конструктивной деятельности; самостоятельно находит отдельные конструктивные решения на основе анализа существующих сооружений |
| Конструирование из строительного материала: сооружает различные конструкции одного и того же объекта в соответствии с их назначением (мост для пешеходов, мост для транспорта); определяет наиболее подходящие детали и их комбинации; планирует процесс возведения постройки; сооружает постройки, объединенные общей темой (улица, машины, дома) |
| Конструирование из деталей конструкторов: знаком с разнообразными пластмассовыми конструкторами, создает различные модели по рисунку, по словесной инструкции педагога, по собственному замыслу, |



| |
|---|
| объединенные общей темой (детская площадка, стоянка машин и другое) |
| Музыкальная деятельность: |
| Слушание: |
| - развивается навык восприятия звуков по высоте в пределах квинты - терции |
| - знаком с элементарными музыкальными понятиями (темп, ритм); жанрами (опера, концерт, симфонический концерт), творчеством композиторов и музыкантов (русских, зарубежных и так далее); с мелодией Государственного гимна Российской Федерации |
| Пение: |
| - развиты практические навыки выразительного исполнения песен в пределах от до первой октавы до ре второй октавы; берет дыхание и удерживает его до конца фразы; владеет правильной артикуляцией (дикцией) |
| - умеет петь самостоятельно, индивидуально и коллективно, с музыкальным сопровождением и без него |
| Песенное творчество: |
| - самостоятельно придумывает мелодии, используя в качестве образца русские народные песни; самостоятельно импровизирует мелодии на заданную тему по образцу и без него, используя для этого знакомые песни, музыкальные пьесы и танцы |
| Музыкально-ритмические движения: |
| - умеет выразительно и ритмично двигаться в соответствии с разнообразным характером музыки, передавая в танце эмоционально-образное содержание |
| - знаком с национальными плясками (русские, белорусские, украинские и так далее) |
| - сформирован навык художественного исполнения различных образов при инсценировании песен, театральных постановок |
| Музыкально-игровое и танцевальное творчество: |
| - проявляет творческую активность в доступных видах музыкальной исполнительской деятельности (играв оркестре, пение, танцевальные движения и тому подобное); импровизирует под музыку соответствующего характера; придумывает движения, отражающие содержание песни; выразительно действует с воображаемыми предметами; самостоятельно ищет способ передачи в движениях музыкальных образов |
| Игра на детских музыкальных инструментах: |
| - знаком с музыкальными произведениями в исполнении на различных инструментах и в оркестровой работе |
| - владеет первоначальными умениями игры на металлофоне (свирели, ударных и электронных музыкальных инструментах), русских народных музыкальных инструментах (трещотках, погремушках, треугольниках); исполнять музыкальные произведения в оркестре и в ансамбле |
| Театрализованная деятельность: |
| - проявляет самостоятельность в организации театрализованных игр; самостоятельно выбирает литературный и музыкальный материал для театральной постановки; проявляет инициативу в изготовлении атрибутов и декораций к спектаклю; умеет распределять между собой обязанности и роли; проявляет творческую самостоятельность и эстетический вкус в передаче образа; отчетливость произношения; использует средства выразительности (поза, жесты, мимика, интонация, движения) |
| - использует в театрализованной деятельности разные виды театра (бибабо, пальчиковый, театр на ложках, картинок, перчаточный, кукольный и другое) |
| - владеет навыками театральной культуры, приобщается к театральному искусству через просмотр театральных постановок, видеоматериалов; знаком со средствами погружения в художественные образы (музыка, слово, хореография, декорации, костюм, грим и другое) |



| |
|--|
| - вносит изменения и придумывает новые сюжетные линии сказок, литературных произведений, передавая образ выразительными средствами в игре драматизации, спектакле; владеет умением выразительно передавать в действии, мимике, пантомимике, интонации эмоциональное состояние персонажей; действовать и говорить от имени разных персонажей, сочетать движения театральных игрушек с речью; самостоятельно придумывать детали костюма; способен провести анализ сыгранных ролей, просмотренных спектаклей |
| Культурно-досуговая деятельность: |
| - сформировано умение проводить свободное время с интересом и пользой (рассматривание иллюстраций, просмотр анимационных фильмов, слушание музыки, конструирование и так далее) |
| - принимает участие в подготовке развлечений и праздничных мероприятий; сформированы навыки культуры общения со сверстниками, педагогами и гостями; испытывает чувство удовлетворения от участия в совместной досуговой деятельности |
| - имеет представления об обычаях и традициях народов России, уважение к культуре других этносов |
| Образовательная область «Физическое развитие» |
| Основная гимнастика. Основные движения: |
| - бросание, катание, ловля, метание: бросает мяч вверх, о землю и ловит его двумя руками и одной рукой; передает и перебрасывает мяч друг другу из разных положений; прокатывает и перебрасывает друг другу набивной мяч; перебрасывает мяч друг другу снизу, от груди, сверху двумя руками; одной рукой от плеча; передает мяч с отскоком от пола из одной руки в другую; метает в цель, в том числе движущуюся; метает вдаль; забрасывает мяч в баскетбольную корзину; катает мяч правой и левой ногой по прямой, в цель, между предметами, друг другу; ведет мяч, продвигаясь между предметами, по кругу; ведет мяч с выполнением заданий (поворотом, передачей другому) |
| - ползание, лазанье: ползает на четвереньках по гимнастической скамейке вперед и назад; на животе и на спине; влезает на гимнастическую стенку и спускается с нее чередующимся шагом одноименным и разноименным способом; перелезает с пролета на пролет по диагонали; пролезает в обруч разными способами; лазает по веревочной лестнице; влезает по канату на доступную высоту |
| - ходьба: ходит обычным шагом, гимнастическим шагом, скрестным шагом, спиной вперед; выпадами, с закрытыми глазами, приставными шагами назад; в приседе, с различными движениями рук, в различных построениях |
| - бег: бегают в колонне по одному, врассыпную, парами, тройками, четверками; с остановкой по сигналу, в сочетании с прыжками; высоко поднимая колени; с захлестыванием голени назад; выбрасывая прямые ноги вперед; бегают с разной скоростью; челночным бегом; наперегонки; из разных исходных положений; бегают со скакалкой, бегают по пересеченной местности |
| - прыжки: подпрыгивает на двух ногах в чередовании с ходьбой, на месте и с поворотом кругом; смещая ноги вправо-влево-вперед-назад, с движениями рук; впрыгивает на невысокие предметы с разбега; подпрыгивает вверх из глубокого приседа; прыгает на одной ноге; прыгает в длину и в высоту с места и с разбега на соревнование |
| - прыжки с короткой скакалкой: прыгает на двух ногах с промежуточными прыжками и без них; с ноги на ногу; бегают со скакалкой; прыгает через обруч, вращая его как скакалку; прыгает через длинную скакалку: пробегает под вращающейся скакалкой, прыгает через вращающуюся скакалку с места; вбегает под вращающуюся скакалку; пробегает под вращающейся скакалкой |
| - упражнения в равновесии: подпрыгивает на одной ноге, продвигаясь вперед; выполняет стойку на носках; на одной ноге; ходит по гимнастической скамейке с заданием; прыгает на одной ноге вперед; ходит по шнуру; кружится с закрытыми глазами, остановкой и сохранением заданной позы; после бега, прыжков, кружения останавливается и выполняет «ласточку» |
| Основная гимнастика. Общеразвивающие упражнения: |
| - выполняет упражнения для кистей рук, развития и укрепления мышц рук и плечевого пояса: поднимает и опускает руки (одновременное, поочередное и последовательное) вперед, в сторону, вверх, сгибает и разгибает руки; сжимает пальцы в кулак и разжимает; выполняет махи и рывки руками; круговые движения вперед и назад; упражнения пальчиковой гимнастики |



| |
|---|
| - выполняет упражнения для развития и укрепления мышц спины и гибкости позвоночника: выполняет повороты корпуса вправо и влево из разных исходных положений, наклоны вперед, вправо, влево из положения стоя и сидя; поочередное поднимает и опускает ноги лежа на спине |
| - выполняет упражнения для развития и укрепления мышц ног и брюшного пресса: сгибает и разгибает ноги, выполняет махи ногами из разных исходных положений; делает выпады вперед и в сторону; приседает у стены; сгибает и разгибает стопы; захватывает предметы ступнями и пальцами ног, перекладывает их с места на место |
| - выполняет упражнения с разнообразными предметами (гимнастической палкой, обручем, мячом, скалкой и другими); из разнообразных исходных положений; в разном темпе, с разным мышечным напряжением и амплитудой, с музыкальным сопровождением |
| - проявляет инициативу, самостоятельность и творчество (придумывает новые упражнения или комбинацию из знакомых движений) |
| Ритмическая гимнастика: |
| - выполняет музыкально-ритмические упражнения: танцевальный шаг полки, переменный шаг, шаг с притопом, с хлопками, поочередное выбрасывание ног вперед в прыжке, на носок, приставной шаг с приседанием и без, с продвижением вперед, назад в сторону, кружение, подскоки, приседание с выставлением ноги вперед, в сторону на носок и на пятку, комбинации из двух-трех движений в сочетании с хлопками, с притопом, движениями рук, в сторону в такт и ритм музыки |
| Строевые упражнения: |
| - владеет навыками построения, перестроения, передвижения строем: быстро и самостоятельно строится в колонну по одному и по два, в круг, в шеренгу; равняется в колонне, шеренге; перестраивается из одной колонны в колонну по двое, по трое, по четыре на ходу, из одного круга в несколько (2-3); рассчитывается на первый - второй и перестраивается из одной шеренги в две; размыкается и смыкается приставным шагом; выполняет повороты направо, налево, кругом; повороты во время ходьбы на углах площадки |
| Подвижные игры и игровые упражнения: |
| - использует в самостоятельной деятельности разнообразные по содержанию подвижные игры (в том числе, игры с элементами соревнования, игры-эстафеты) |
| - стремится самостоятельно организовывать знакомые подвижные игры со сверстниками, справедливо оценивает свои результаты и результаты товарищей; проявляет смелость, находчивость, волевые качества, честность, целеустремленность; проявляет творчество, придумывает варианты игр, комбинирует движения, импровизирует |
| - проявляет сплоченность, взаимопомощь, испытывает чувство ответственности за успехи и достижения команды, стремление вносить свой вклад в победу команды, преодолевать трудности |
| Спортивные игры: |
| - владеет элементами спортивных игр: |
| - городки: бросает битку сбоку, от плеча, занимая правильное исходное положение; знает 4-5 фигур, выбираете городки с полукона и кона при наименьшем количестве бросков бит |
| - элементы баскетбола: передает мяч друг другу (двумя руками от груди, одной рукой от плеча); перебрасывает мяч друг другу двумя руками от груди, стоя напротив друг друга и в движении; ловит летящий мяч на разной высоте и с разных сторон; забрасывает мяч в корзину двумя руками из-за головы, от плеча; ведет мяч одной рукой, передавая его из одной руки в другую, передвигаясь в разных направлениях, останавливаясь и снова передвигаясь по сигналу |
| - элементы футбола: передает мяч друг другу, отбивая его правой и левой ногой, стоя на месте; ведет мяч «змейкой» между расставленными предметами, попадает в предметы, забивает мяч в ворота, играет по упрощенным правилам |
| - элементы хоккея: (без коньков - на снегу, на траве): ведет шайбу клюшкой; прокатывает шайбу клюшкой друг другу, задерживает шайбу клюшкой; ведет шайбы клюшкой вокруг предметов и между ними; забрасывает шайбу в ворота, держа клюшку двумя руками; попадает шайбой в ворота, ударяя по ней с места и после ведения |



| |
|--|
| - бадминтон: перебрасывает волан ракеткой на сторону партнера без сетки, через сетку, правильно удерживает ракетку |
| - элементы настольного тенниса: выполняет подготовительные упражнения с ракеткой и мячом (подбрасывает и ловит мяч одной рукой, ракеткой с ударом о пол, о стену); подает мяч через сетку после его отскока от стола |
| Спортивные упражнения: |
| - катание на санках: выполняет игровые задания и соревнуется в катании на санях на скорость |
| - ходьба на лыжах: ходит скользящим шагом по лыжне, заложив руки за спину; попеременным двухшажным ходом (с палками); выполняет повороты переступанием в движении; поднимается на горку «ле-сенкой», «ёлочкой» |
| - катание на коньках: удерживает равновесие и принимает исходные положения на коньках (на снегу, на льду); приседает из исходного положения; скользит на двух ногах с разбега; выполняет повороты направо и налево во время скольжения, торможения; скользит на правой и левой ноге, попеременно отталкиваясь |
| - катание на двухколесном велосипеде, самокате: катается по прямой, по кругу, змейкой, объезжая препятствие, на скорость |
| - плавание: погружается в воду с головой с открытыми глазами, скользит на груди и спине, двигая ногами (вверх - вниз); проплывает в воротца, с надувной игрушкой или кругом в руках и без; произвольным стилем; выполняет упражнения комплексов гидроаэробики в воде у бортика и без опоры |
| Формирование основ здорового образа жизни: |
| - владеет представлениями о факторах, положительно влияющих на здоровье, роли физической культуры спорта в укреплении здоровья; разных видах спорта, спортивных событиях и достижениях отечественных спортсменов. |
| - владеет представлениями о профилактике и охране здоровья, правилах безопасного поведения в двигательной деятельности, во время туристских прогулок и экскурсий |
| - следит за своей осанкой; формируется представление о том, как оказывать элементарную первую помощь, оценивать свое самочувствие; испытывает чувство сострадания к людям с особенностями здоровья, проявляет стремление заботиться о своем здоровье и самочувствии других людей |
| Активный отдых: |
| - принимает активное участие в физкультурных досугах, Днях здоровья |
| - принимает участие в туристских прогулках и экскурсиях, соблюдает правила гигиены и безопасного поведения, осторожность в преодолении препятствий |
| - формируются представления о туризме, как форме активного отдыха, туристских маршрутах, видах туризма, правилах безопасности и ориентировки на местности |

2. Содержательный раздел

2.1. Описание образовательной деятельности

в соответствии с направлениями развития ребенка, представленными в пяти образовательных областях, федеральной программой и с учетом используемых методических пособий, обеспечивающих реализацию данного содержания.

2.1.1. Образовательная область «Социально-коммуникативное развитие»

Образовательная область «Социально-коммуникативное развитие» направлена на:

- усвоение и присвоение норм, правил поведения и морально-нравственных ценностей, принятых в российском обществе;
- развитие общения ребенка со взрослыми и сверстниками, формирование готовности к совместной деятельности и сотрудничеству;



- формирование у ребенка основ гражданственности и патриотизма, уважительного отношения и чувства принадлежности к своей семье, сообществу детей и взрослых в Организации, региону проживания и стране в целом;
- развитие эмоциональной отзывчивости и сопереживания, социального и эмоционального интеллекта, воспитание гуманных чувств и отношений;
- развитие самостоятельности и инициативности, планирования и регуляции ребенком собственных действий;
- формирование позитивных установок к различным видам труда и творчества;
- формирование основ социальной навигации и безопасного поведения в быту и природе, социуме и медиапространстве (цифровой среде).

Основные цели и задачи:

- от 3 до 4 лет: ФОП ДО, пункт 18.4.1.
- от 4 до 5 лет: ФОП ДО, пункт 18.5.1.
- от 5 до 6 лет: ФОП ДО, пункт 18.6.1.
- от 6 до 7 лет: ФОП ДО, пункт 18.7.1.

Содержание образовательной деятельности:

- от 3 до 4 лет: ФОП ДО, пункт 18.4.2.
- от 4 до 5 лет: ФОП ДО, пункт 18.5.2.
- от 5 до 6 лет: ФОП ДО, пункт 18.6.2.
- от 6 до 7 лет: ФОП ДО, пункт 18.7.2.

Решение совокупных задач воспитания в рамках образовательной области «Социально-коммуникативное развитие» направлено на приобщение детей к ценностям «Родина», «Природа», «Семья», «Человек», «Жизнь», «Милосердие», «Добро», «Дружба», «Сотрудничество», «Труд»: ФОП ДО, пункт 18.8.

| Возрастная группа | Организованная образовательная деятельность | Образовательная деятельность в ходе режимных моментов самостоятельная деятельность детей/ Методическое обеспечение |
|-------------------|---|---|
| 3 - 4 года | - | Сфера социальных отношений: - Л.В.Абрамова «Социально-коммуникативное развитие дошкольников. Младшая группа». – М.: МОЗАИКА-СИНТЕЗ, 2018. - Н.Ф.Губанова «Развитие игровой деятельности». Младшая группа. - М.:МОЗАИКА-СИНТЕЗ, 2015 - с.7-33, 120-122. |
| | | Область формирования основ гражданственности и патриотизма: - Н.Г.Комратова, Л.Ф.Грибова «Моя малая Родина: Учебно-методическое пособие. Часть 1» - Нижний Новгород, 2005г. (младшая группа - с.28-126). |
| | | Сфера трудового воспитания: - Л.В.Куцакова «Трудовое воспитание в детском саду». Для занятий с детьми 3-7 лет. - М.: МОЗАИКА-СИНТЕЗ, 2015. - с.39-47; 75-81,106-109. - Н.Ф.Губанова «Развитие игровой деятельности». Младшая группа. - М.: МОЗАИКА-СИНТЕЗ, 2015. - с. 122-123 (дидактические игры по трудовому воспитанию) |
| | | Область формирования основ безопасного поведения: - Л.Л. Тимофеева «Формирование культуры безопасности. Планирование образовательной деятельности во второй младшей группе детского сада». Издательство «Детство-Пресс», 2022 |



| 4 - 5 лет | - | <p>Сфера социальных отношений:</p> <p>- Л.В.Абрамова «Социально-коммуникативное развитие дошкольников. Средняя группа». – М.: МОЗАИКА-СИНТЕЗ, 2018. – с.5-80.</p> <p>- Н.Ф. Губанова «Развитие игровой деятельности». Средняя группа. - М.: МОЗАИКА-СИНТЕЗ, 2015. - с. 3-49, 141-145.</p> <p>- В.И.Петрова, Т.Д.Стульник «Этические беседы с дошкольниками». Для занятий с детьми 4-7 лет. - М.: МОЗАИКА-СИНТЕЗ, 2015 (сентябрь: «За чем говорят «Здравствуй» с.12-13; октябрь: «Праздник вежливости» с.13-14; ноябрь: «Чего не знал воробышек» с.14, «Моя мама» с.20-21; декабрь: «Почему нужно уметь уступать» с.26-27, «К чему ведут ссоры в игре» с.27; январь: «Правила дружной игры» с.27-28, февраль: «Как жить дружно, без ссор» с.28-29; март: «Доброе дело - правду говорить смело» с.49-50; апрель: «Не сиди сложа руки - так и на будет скуки» с.56-57, «Берегите книгу» с.65; май: «Каждой вещи свое место» с.65-66)</p> <p>Область формирования основ гражданственности и патриотизма:</p> <p>- Н.Г.Комратова, Л.Ф.Грибова «Патриотическое воспитание детей 4-6 лет» - М.: ТЦ Сфера, 2007г. – с.20-113</p> <table><tr><th colspan="2">Сентябрь. Тема «Мой город»</th></tr><tr><td colspan="2">Задачи: 1. Знакомить детей с родным городом. 2. Закрепить знание домашнего адреса и адреса детского сада. 3. Воспитывать интерес и уважение к труду взрослых (почтальон).</td></tr><tr><th>Неделя</th><th>Тема познавательной беседы (стр.), дид. игры, чтение художественной литературы</th></tr><tr><td>1 неделя</td><td>«Путешествие по улице города» (с. 25-27)</td></tr><tr><td>3 неделя</td><td>«Знакомство с городом» (с. 28-30)</td></tr><tr><td colspan="2">Дидактические игры: «Вам пришло письмо», «Что нужно для работы почтальона»</td></tr><tr><td colspan="2">Чтение художественной литературы: «Почта» С.Маршак, «По городу» В.Берестов, «Письмо» Э.Мошковская</td></tr><tr><th colspan="2">Октябрь. Тема «Природные и культурные объекты города»</th></tr><tr><td colspan="2">Задачи: 1. Познакомить детей с особенностями расположения города (на слиянии рек Волги и Оки). 2. Расширять представления о значении рек в жизни города (транспортное назначение). 3. Прививать интерес к профессиям, связанным с водным транспортом.</td></tr><tr><td>1 неделя</td><td>«Реки Волга и Ока» (1 и 2 часть) (с. 33-34)</td></tr><tr><td>3 неделя</td><td>«Реки Волга и Ока» (3,4,5 части) (с. 34-35)</td></tr><tr><td colspan="2">Дидактические игры: «Найди такую же» (с.36), «Парные картинки» (с.37), лото «Город» (с.37), домино «Мой город» (с.38)</td></tr><tr><td colspan="2">Слушание рассказа: «Наши реки» (с.35) Чтение художественной литературы: «Моя улица» С.Михалков, «Осенняя вода» Э.Мошковская, «Разговор озера и речки» (карельская сказка), «Родной ручей» Ш.Галиев, «Волга-кормилица» С.Баруздин</td></tr><tr><th colspan="2">Ноябрь. Тема «Город и село»</th></tr><tr><td colspan="2">Задачи: 1. Расширять представления детей о городе (много улиц, площадей, высотных домов, театров, предприятий, транспорта и т.д.). 2. Формировать представления о различиях города и села (на основе архитектурных особенностей и труда людей в городе и на селе). 3. Воспитывать уважение к труду хлеборобов.</td></tr></table> | Сентябрь. Тема «Мой город» | | Задачи: 1. Знакомить детей с родным городом. 2. Закрепить знание домашнего адреса и адреса детского сада. 3. Воспитывать интерес и уважение к труду взрослых (почтальон). | | Неделя | Тема познавательной беседы (стр.), дид. игры, чтение художественной литературы | 1 неделя | «Путешествие по улице города» (с. 25-27) | 3 неделя | «Знакомство с городом» (с. 28-30) | Дидактические игры: «Вам пришло письмо», «Что нужно для работы почтальона» | | Чтение художественной литературы: «Почта» С.Маршак, «По городу» В.Берестов, «Письмо» Э.Мошковская | | Октябрь. Тема «Природные и культурные объекты города» | | Задачи: 1. Познакомить детей с особенностями расположения города (на слиянии рек Волги и Оки). 2. Расширять представления о значении рек в жизни города (транспортное назначение). 3. Прививать интерес к профессиям, связанным с водным транспортом. | | 1 неделя | «Реки Волга и Ока» (1 и 2 часть) (с. 33-34) | 3 неделя | «Реки Волга и Ока» (3,4,5 части) (с. 34-35) | Дидактические игры: «Найди такую же» (с.36), «Парные картинки» (с.37), лото «Город» (с.37), домино «Мой город» (с.38) | | Слушание рассказа: «Наши реки» (с.35) Чтение художественной литературы: «Моя улица» С.Михалков, «Осенняя вода» Э.Мошковская, «Разговор озера и речки» (карельская сказка), «Родной ручей» Ш.Галиев, «Волга-кормилица» С.Баруздин | | Ноябрь. Тема «Город и село» | | Задачи: 1. Расширять представления детей о городе (много улиц, площадей, высотных домов, театров, предприятий, транспорта и т.д.). 2. Формировать представления о различиях города и села (на основе архитектурных особенностей и труда людей в городе и на селе). 3. Воспитывать уважение к труду хлеборобов. | |
|--|--|---|----------------------------|--|---|--|--------|--|----------|--|----------|-----------------------------------|--|--|---|--|---|--|---|--|----------|---|----------|---|---|--|---|--|-----------------------------|--|--|--|
| Сентябрь. Тема «Мой город» | | | | | | | | | | | | | | | | | | | | | | | | | | | | | | | | |
| Задачи: 1. Знакомить детей с родным городом. 2. Закрепить знание домашнего адреса и адреса детского сада. 3. Воспитывать интерес и уважение к труду взрослых (почтальон). | | | | | | | | | | | | | | | | | | | | | | | | | | | | | | | | |
| Неделя | Тема познавательной беседы (стр.), дид. игры, чтение художественной литературы | | | | | | | | | | | | | | | | | | | | | | | | | | | | | | | |
| 1 неделя | «Путешествие по улице города» (с. 25-27) | | | | | | | | | | | | | | | | | | | | | | | | | | | | | | | |
| 3 неделя | «Знакомство с городом» (с. 28-30) | | | | | | | | | | | | | | | | | | | | | | | | | | | | | | | |
| Дидактические игры: «Вам пришло письмо», «Что нужно для работы почтальона» | | | | | | | | | | | | | | | | | | | | | | | | | | | | | | | | |
| Чтение художественной литературы: «Почта» С.Маршак, «По городу» В.Берестов, «Письмо» Э.Мошковская | | | | | | | | | | | | | | | | | | | | | | | | | | | | | | | | |
| Октябрь. Тема «Природные и культурные объекты города» | | | | | | | | | | | | | | | | | | | | | | | | | | | | | | | | |
| Задачи: 1. Познакомить детей с особенностями расположения города (на слиянии рек Волги и Оки). 2. Расширять представления о значении рек в жизни города (транспортное назначение). 3. Прививать интерес к профессиям, связанным с водным транспортом. | | | | | | | | | | | | | | | | | | | | | | | | | | | | | | | | |
| 1 неделя | «Реки Волга и Ока» (1 и 2 часть) (с. 33-34) | | | | | | | | | | | | | | | | | | | | | | | | | | | | | | | |
| 3 неделя | «Реки Волга и Ока» (3,4,5 части) (с. 34-35) | | | | | | | | | | | | | | | | | | | | | | | | | | | | | | | |
| Дидактические игры: «Найди такую же» (с.36), «Парные картинки» (с.37), лото «Город» (с.37), домино «Мой город» (с.38) | | | | | | | | | | | | | | | | | | | | | | | | | | | | | | | | |
| Слушание рассказа: «Наши реки» (с.35) Чтение художественной литературы: «Моя улица» С.Михалков, «Осенняя вода» Э.Мошковская, «Разговор озера и речки» (карельская сказка), «Родной ручей» Ш.Галиев, «Волга-кормилица» С.Баруздин | | | | | | | | | | | | | | | | | | | | | | | | | | | | | | | | |
| Ноябрь. Тема «Город и село» | | | | | | | | | | | | | | | | | | | | | | | | | | | | | | | | |
| Задачи: 1. Расширять представления детей о городе (много улиц, площадей, высотных домов, театров, предприятий, транспорта и т.д.). 2. Формировать представления о различиях города и села (на основе архитектурных особенностей и труда людей в городе и на селе). 3. Воспитывать уважение к труду хлеборобов. | | | | | | | | | | | | | | | | | | | | | | | | | | | | | | | | |



| | | | |
|--|--|---|---|
| | | 1 неделя | «Откуда хлеб пришел на стол» (с. 40-42) |
| | | 3 неделя | «Город и село» (с. 42-45) |
| | | Дидактические игры: «Город-село» (с.42), «От зернышка – до булоч-ки» (с.42), «Где ты живешь?» (с.47), «Посылка из деревни» (с.48) | |
| | | Чтение художественной литературы: «Хлебушко» С.Погорельский (с.41), «Моя улица» С.Михалков, «Что я видел» Б.Житков, «Все здесь» Я.Тайц, «Отличные, пшеничные» Я.Аким, «Хлеб» П.Качанов, «Кара-вай» Г.Люшнин | |
| | | Декабрь. Тема «Транспорт нашего города» | |
| | | Задачи: 1. Углублять представления детей о транспорте города. 2. Развивать умение классифицировать транспорт по назначению и среде передвижения (наземный, водный, воздушный). 3. Познакомить с транспортом, который выпускают на заводах нашего города. | |
| | | 1 неделя | «Общественный транспорт» (с. 53-55) |
| | | 3 неделя | «Путешествие к близлежащим достопримечательностям» (с. 55-59) |
| | | Дидактические игры: «На воде, в воздухе, на земле» (с.69), «Подбери груз к машине» (с.69), «На чем я путешествую?» (с.69), «Светофор» (с.70), «Трудные виражи» (с.70) | |
| | | Слушание рассказов о транспорте (с.62-63) Чтение художественной литературы: «Шагая осторожно», «Велосипедист» С.Михалков, «Светофор», «Песенка о светофоре», «Кто храбрый» М.Пляцковский, «Мяч» С. Маршак, «Я тоже буду шофером» Э.Мошковская | |
| | | Январь. Тема «Архитектура нашего города» | |
| | | Задачи: 1. Развивать умение дифференцировать здания по назначению (детские сады, школы, магазины, больницы, театры и т.д.). 2. Познакомить с разными формами архитектурных сооружений (многоэтажные дома, особняки, коттеджи, кинотеатры, дворцы культуры и спорта и т.д.). 3. Формировать представления о взаимосвязи между назначением здания и его архитектурой. | |
| | | 1 неделя | «Здания родного города» (с. 73-75) |
| | | 3 неделя | «Где мой дом?» (с. 75-78) |
| | | Дидактические игры: «Построим дом» (с.79), «Дом, в котором я живу» (с.80), «На чем я путешествую?» (с.69), «Светофор» (с.70), «Трудные виражи» (с.70) | |
| | | Чтение художественной литературы: «Кто построил этот дом» С.Баруздин, «Мой брат» А.Бродский, «Мамина работа» Е.Пермяк, «Маляр» А.Барто | |
| | | Февраль. Тема «Воинская слава России» | |
| | | Задачи: 1. Познакомить детей с памятником защитникам Отечества – Вечным огнем. 2. Формировать представления об армии (родах войск, службе в мирное время). 3. Познакомить с российским флагом. 4. Воспитывать уважение к защитникам Отечества и гордость за страну. | |



| | | | |
|--|--|--|--|
| | | 1 недел | «Защитники Отечества» (с. 84-86) |
| | | 3 не- деля | «Наша Армия» (с. 87-88) |
| | | Дидактические игры: «Что в военном пакете?» (с.86) | |
| | | Чтение художественной литературы: «Февраль» С.Маршак, «Дозор» В.Давыдов, «Мой брат уехал за границу» О.Высоцкая, «Аэропорт» | |
| | | Б.Житков. Слушание рассказов: «Вечный огонь в Нижегородском Кремле» (с.84), «О российском флаге» (с.88) | |
| | | Март. Тема «Русская матрешка» | |
| | | Задачи: 1. Продолжать знакомить детей с нижегородскими промыслами (семеновская и полхов-майданская матрешки). 2. Развивать умение различать и сравнивать семеновскую и полхов-майданскую матрешки. 3. Воспитывать интерес к народным промыслам родного края. | |
| | | 1 недел | «Нижегородская матрешка» (с. 91-93) |
| | | 3 не- деля | «Такие разные матрешки» (с. 93-95) |
| | | Дидактические игры: «Обед для матрешек» (с.95), «Веселые матрешки» (с.95-96) | |
| | | Чтение художественной литературы: «У меня матрешка есть» Э.Медведева, «Матрешечка» В.Берестов, «Матрешкины потешки» В.Берестов | |
| | | Апрель. Тема «Городская и сельская природа» | |
| | | Задачи: 1. Продолжать знакомство детей с природой ближайшего окружения (Автозаводский район, река Ока, озера Автозаводского района). 2. Развивать умение различать реки и озера в разные времена года; знакомить с правилами поведения на воде. 3. Научить понимать и ценить красоту природы родного края. | |
| | | 1 не- деля | «Весна в городе и на селе» (с.98-100) |
| | | 3 не- деля | «Природа ближайшего окружения» (с.100-102) |
| | | Дидактические игры: «Солнечные зайчики» (с.102), «Птички» (с.103) | |
| | | Чтение художественной литературы: «Возвращаются певцы» Г.Ладонщиков, «Весна» А.Плещеев, «Весна» Ф.Тютчев, «Деревья весной» Г.Скребицкий | |
| | | Май. Тема «Достопримечательности нашего города» Задачи: 1. Продолжать знакомство детей с достопримечательностями родного города – нижегородским кремлем, памятниками Минину, Горькому и площадями, названными в их честь. 2. Познакомить с гербом Нижнего Новгорода. 3. Развивать чувство любви к родному городу. | |
| | | 1 не- деля | «Наш город большой и красивый» (с.107-110) |
| | | 3 не- деля | «Герб Нижнего Новгорода» (с.110-112) |
| | | Игра-викторина «Знатоки Нижнего Новгорода» (с.112) | |
| | | Чтение художественной литературы: «По городу» В.Берестов, «Мой дом, мой Нижний» Н.Чудакова. | |



| | | | | | | | | | | | | | | |
|--|--|--|--|--|---------------------|--|---------------|--|---------------|---|---------------|--|---------------|--|
| | | <p>Сфера трудового воспитания:</p> <p>- Л.В.Куцакова «Трудовое воспитание в детском саду». Для занятий с детьми 3-7 лет. - М.: МОЗАИКА-СИНТЕЗ, 2015. - с. 48-57; 82-89, 106- 109.</p> <p>- Н.Ф.Губанова «Развитие игровой деятельности». Средняя группа. - М.: МОЗАИКА-СИНТЕЗ, 2015. - с. 141-145 (дидактические игры по трудовому воспитанию).</p> | | | | | | | | | | | | |
| | | <p>Область формирования основ безопасного поведения:</p> <p>- Л.Л. Тимофеева «Формирование культуры безопасности. Планирование образовательной деятельности в средней группе детского сада». Издательство «Детство-Пресс», 2022.</p> | | | | | | | | | | | | |
| 5 - 6 лет | - | <p>Сфера социальных отношений:</p> <p>- Л.В.Абрамова «Социально-коммуникативное развитие дошкольников. Старшая группа». – М.: МОЗАИКА-СИНТЕЗ, 2018. – с.6-106.</p> <p>- Н.Ф. Губанова «Игровая деятельность в детском саду». Для занятий с детьми 2-7 лет. - М.: МОЗАИКА-СИНТЕЗ, 2015. - с. 75-82, 90-95.</p> <p>- В.И.Петрова, Т.Д.Стульник «Этические беседы с дошкольниками». Для занятий с детьми 4-7 лет. - М.: МОЗАИКА-СИНТЕЗ, 2015 (сентябрь: «Вежливая просьба» с.14-15, «Фея учит вежливости» с.15-16; октябрь: «Семьи большие и маленькие» с.21-24, «Вместе тесно, а врозь скучно» с.29-30; ноябрь: «Глупые ссорятся, а умные договариваются» с.30-31, «Каждая ссора красна примирением» с. 31-32; декабрь «Урок дружбы» с.32-33, «Не будь жадным» с.33; январь: «Зайчик, который всем помогал» с.40-41, «Умей увидеть тех, кому нужна помощь» с.41; февраль: «Добрые дела» с.44-45, «Он сам наказал себя» с.45; март: «Хорошие товарищи» с. 46, «Спасибо за правду» с.50; апрель: «Правда всегда узнается» с.51, «У ленивого Федорки всегда отговорки» с.57; май: «Кем быть» с.57-58, «Надо вещи убирать - не придется их искать» с.66-68)</p> | | | | | | | | | | | | |
| | | <p>Область формирования основ гражданственности и патриотизма:</p> <p>- Н.Г.Комратова, Л.Ф.Грибова «Патриотическое воспитание детей 4-6 лет» - М.: ТЦ Сфера, 2007г. – с.20-113.</p> | | | | | | | | | | | | |
| | | <table><tr><td colspan="2"><p>Сентябрь. Тема «Родной Автозаводский район»</p><p>Задачи:</p><p>1. Познакомить детей с районом города, где находится детский сад (Автозаводский район), с его особенностями и достопримечательностями.</p><p>2. Познакомить с историей возникновения Автозаводского района.</p><p>3. Воспитывать уважение к труду взрослых по благоустройству района.</p></td></tr><tr><td>Не- деля</td><td>Тема образовательной деятельности, стр.</td></tr><tr><td>1 не- деля</td><td>Слушание рассказа «История возникновения Автозаводско-го района»</td></tr><tr><td>2 не- деля</td><td>Познавательная беседа «Почему район получил название Автозаводский?» (с. 119-120) <i>(адаптированный про Автозаводский район)</i></td></tr><tr><td>3 не- деля</td><td>Познавательная беседа «Экскурсия по Автозаводскому рай-ону» (1-2 часть) (с. 120-122) <i>(адаптированная про Автозаводский район)</i></td></tr><tr><td>4 не- деля</td><td>Познавательная беседа «Экскурсия по Автозаводскому рай-ону» (3-5 часть) (с. 122-124) <i>(адаптированная про Автозаводский район)</i></td></tr></table> | <p>Сентябрь. Тема «Родной Автозаводский район»</p> <p>Задачи:</p> <p>1. Познакомить детей с районом города, где находится детский сад (Автозаводский район), с его особенностями и достопримечательностями.</p> <p>2. Познакомить с историей возникновения Автозаводского района.</p> <p>3. Воспитывать уважение к труду взрослых по благоустройству района.</p> | | Не- деля | Тема образовательной деятельности, стр. | 1 не- деля | Слушание рассказа «История возникновения Автозаводско-го района» | 2 не- деля | Познавательная беседа «Почему район получил название Автозаводский?» (с. 119-120) <i>(адаптированный про Автозаводский район)</i> | 3 не- деля | Познавательная беседа «Экскурсия по Автозаводскому рай-ону» (1-2 часть) (с. 120-122) <i>(адаптированная про Автозаводский район)</i> | 4 не- деля | Познавательная беседа «Экскурсия по Автозаводскому рай-ону» (3-5 часть) (с. 122-124) <i>(адаптированная про Автозаводский район)</i> |
| <p>Сентябрь. Тема «Родной Автозаводский район»</p> <p>Задачи:</p> <p>1. Познакомить детей с районом города, где находится детский сад (Автозаводский район), с его особенностями и достопримечательностями.</p> <p>2. Познакомить с историей возникновения Автозаводского района.</p> <p>3. Воспитывать уважение к труду взрослых по благоустройству района.</p> | | | | | | | | | | | | | | |
| Не- деля | Тема образовательной деятельности, стр. | | | | | | | | | | | | | |
| 1 не- деля | Слушание рассказа «История возникновения Автозаводско-го района» | | | | | | | | | | | | | |
| 2 не- деля | Познавательная беседа «Почему район получил название Автозаводский?» (с. 119-120) <i>(адаптированный про Автозаводский район)</i> | | | | | | | | | | | | | |
| 3 не- деля | Познавательная беседа «Экскурсия по Автозаводскому рай-ону» (1-2 часть) (с. 120-122) <i>(адаптированная про Автозаводский район)</i> | | | | | | | | | | | | | |
| 4 не- деля | Познавательная беседа «Экскурсия по Автозаводскому рай-ону» (3-5 часть) (с. 122-124) <i>(адаптированная про Автозаводский район)</i> | | | | | | | | | | | | | |



| | | | |
|--|--|---|--|
| | | <p align="center">Октябрь. Тема «История Нижнего Новгорода»</p> <p>Задачи:</p> <ol style="list-style-type: none"> 1. Закрепить представления детей об особенностях расположения города (на слиянии двух рек). 2. Познакомить с историческим названием города, его двух частей (верхней – Нагорной, нижней - Заречной), а также с историей возникновения нижегородского Кремля. 3. Приобщать к охране исторических памятников, памятников старины. | |
| | | 1 неделя | Познавательная беседа «История возникновения Нижнего Новгорода» (с. 128-130) |
| | | 2 неделя | Слушание рассказа «Как появился Нижний Новгород» (с.134-135) |
| | | 3 неделя | Познавательная беседа «Путешествие по красивым местам нашего города» (с. 132-134) |
| | | 4 неделя | Слушание рассказа «Две части города» (с.135) |
| | | Дидактическая игра: «История Нижнего Новгорода (с.135) | |
| | | Чтение художественной литературы: легенды «Как зачинался Нижний Новгород», «Дятлы спасают православного», «Почайна», «Коромыслова башня» | |
| | | <p align="center">Ноябрь. Тема «Памятные места нашего города»</p> <p>Задачи:</p> <ol style="list-style-type: none"> 1. Познакомить детей с памятником, площадью, улицей Горького, с временным названием нашего города в недавнем прошлом (г.Горький). 2. Познакомить с творчеством писателя, с горьковскими местами в Нижнем Новгороде (домин Каширина, дом-музей М.Горького, литературный музей). 3. Уточнить знания о том, как в городе увековечили память о тех, кто его прославил. | |
| | | 1 неделя | Познавательная беседа «Достопримечательности Нижнего Новгорода» (1-2 часть) (с. 137-138) |
| | | 2 неделя | Познавательная беседа «Достопримечательности Нижнего Новгорода» (3-5 часть) (с. 138-139) |
| | | 3 неделя | Познавательная беседа «Максим Горький» (1-3 часть) (с. 140-142) |
| | | 4 неделя | Познавательная беседа «Максим Горький» (4-5 часть) (с. 140-143) |
| | | Дидактические игры: «Горьковские места» (с.142), «Покажи и назови башни кремля» (с.139), «Узнай памятные места города» (с.139) | |
| | | Чтение художественной литературы: «Домик Каширина» Н.А.Забурляев, «Башни нижегородского кремля» | |
| | | | |
| | | | |



| | | |
|----------|--|--|
| | | <p align="center">Декабрь. Тема «Промышленность родного города»</p> <p>Задачи:</p> <ol style="list-style-type: none"> 1. Познакомить детей с промышленностью города (тяжелой, легкой, пищевой). 2. Развивать умение дифференцировать продукцию предприятий (тяжелой, легкой, пищевой промышленности). 3. Развивать интерес к труду взрослых, связанному с промышленным производством. |
| 1 неделя | | Познавательная беседа «Прошлое и настоящее нижегородской промышленности» (1-2 часть) (с. 145-148) |
| 2 неделя | | Познавательная беседа «Прошлое и настоящее нижегородской промышленности» (3-5 часть) (с. 148) |
| 3 неделя | | Познавательная беседа «Промышленность Нижнего Новгорода (2-й вариант) (1-2 часть) (с. 152-153) |
| 4 неделя | | Познавательная беседа «Промышленность Нижнего Новгорода (2-й вариант) (3-5 часть) (с. 153) |
| | | Дидактические игры: «Разложи картинки правильно (с.148), «Волшебный сундучок» (с.148), «Что из чего сделано?» (с.151) |
| | | Слушание рассказов о транспорте (с.62-63) Чтение художественной литературы: «Как рубашка в поле выросла» К.Ушинский, «Путь зерна» М.Ильин, Е.Сегал, «Откуда стол пришел?» С. Маршак |
| | | <p align="center">Январь. Тема «Архитектура нашего города»</p> <p>Задачи:</p> <ol style="list-style-type: none"> 1. Закреплять представления детей об архитектуре современных зданий. 2. Познакомить с главным памятником архитектуры – нижегородским кремлем. 3. Воспитывать интерес и уважение к людям строительных профессий. |
| 1 неделя | | Слушание рассказов «Башни кремля» (с.156-159) |
| 2 неделя | | Познавательная беседа «О чем рассказывает кремль» (с. 159-160) |
| 3 неделя | | Познавательная беседа «Современная архитектура нашего города» (с. 162-164) |
| 4 неделя | | Игра-викторина «Знатоки нижегородского кремля» (с.160-161) |
| | | Чтение художественной литературы: «Кто построил этот дом» |
| | | С.Баруздин, «Мой брат» А.Бродский, «Мамина работа» Е.Пермяк, «Кем быть?» В.Маяковский |



| | |
|---|---|
| <p align="center">Февраль. Тема «Наше Отечество и его защитники»</p> <p>Задачи:</p> <ol style="list-style-type: none"> 1. Закрепить представление детей об особенностях службы солдат в мирное время. 2. Познакомить с памятниками защитникам Отечества (Кузьме Мини-ну, Минину и Пожарскому). 3. Познакомить с историей российского флага. 4. Воспитывать уважение к воинам, защищавшим нашу страну, гордость за исторические подвиги соотечественников. | |
| 1 неделя | Слушание рассказа «О Кузьме Минине и Дмитрии Пожарском» (с.172-173) |
| 2 неделя | Познавательная беседа «Доблестные воины России» (с. 174-176) |
| 3 неделя | Познавательная беседа «Белый, синий, красный» (с. 176-180) |
| 4 неделя | Военно-историческая викторина «Наши российские воины» (с.173-174) |
| <p>Дидактические игры: «Знаешь ли ты?» (с.180), «Что делают солдаты?» (с.181), «Кто больше знает?» (с. 181), «Воздушный десант» (с.182)</p> | |
| <p>Чтение художественной литературы: пословицы о российской армии, «Землянка» А. Митяев, «Шинель» Е.Благиной, «Главное войско» Л.Кассиль, «Что могут солдаты» Я.Другаленский</p> | |
| <p align="center">Март. Тема «Нижегородские народные промыслы»</p> <p>Задачи:</p> <ol style="list-style-type: none"> 1. Закрепить знания детей о нижегородских промыслах. 2. Познакомить с хохломской росписью, городецкими узорами, с историей возникновения промыслов нижегородского края. 3. Воспитывать интерес к народным промыслам Нижегородского края. | |
| 1 неделя | Слушание рассказа «История возникновения хохломской росписи» (с. 186-188) |
| 2 неделя | Слушание рассказа «Семеновская матрешка» (с. 188-190) |
| 3 неделя | Познавательная беседа «Русская матрешка» (с. 90-192) |
| 4 неделя | Познавательная беседа «Нижегородские промыслы» (с. 192-193) |
| <p>Дидактические игры: «Всему свое место» (с.193), «Хохломские мастера» (с.193)</p> | |
| <p>Чтение художественной литературы: «Матрешкины потешки» В.Берестов, «Кисть из солнечных лучей» Е.Кулышев, легенда «Про Семена-ложкаря», «Кони-вести», «Расписная прялочка», «Хохлома» Н.Бедник</p> | |



| | | | | | | | | | | | | | | | | | | |
|----------|---|---|----------|---|----------|---|----------|---|----------|---|----------|--|----------|---|----------|---|----------|---|
| | | <p align="center">Апрель. Тема «Места отдыха горожан»</p> <p>Задачи:</p> <p>1. Продолжать знакомство детей с местами отдыха нижегородцев – парковой зоной (Кремлевский бульвар и набережная, Волжский и Окский откосы, парки), с особенностями ландшафта.</p> <p>2. Расширять и уточнять представления о водных просторах Нижегородского края, о водном транспорте, учить сравнивать реки, озера, моря.</p> <p>3. Воспитывать чувство уважения к труду людей, которые заботятся о красоте мест отдыха в городе.</p> <p>4. Развивать представления о неповторимой красоте нижегородских просторов.</p> <table><tr><td>1 неделя</td><td>Познавательная беседа «Корабельный музей» (с.195-197)</td></tr><tr><td>2 неделя</td><td>Познавательная беседа «Путешествие на корабле» (1 беседа) (с.197-201)</td></tr><tr><td>3 неделя</td><td>Познавательная беседа «Путешествие на корабле» (2 беседа) (с.201-204)</td></tr><tr><td>4 неделя</td><td>Познавательная беседа «Город прекрасный на Волге стоит» (с.204-205)</td></tr></table> <p>Дидактические игры: «Кто помогает сохранять красоту цветов» (с.102), «Угадай, какой наш дом» (с.103), «Угадай дерево»</p> <p>Слушание рассказов «Парки Нижнего Новгорода» (с. 205-206), «Река Волга» (с.206)</p> <p>Чтение художественной литературы: «Какая река лучше всех», «Откуда в кране вода», «Разноцветная речка», «Как воды поток добавляетток» А.Дитрих, Г.Юрмин</p> <p align="center">Май. Тема «Памяти героев Отечества посвящается»</p> <p>Задачи:</p> <p>1. Познакомить детей с памятниками героям Великой Отечественной войны в Автозаводском районе (Вечный огонь, Парк Славы,obelisks, музеи).</p> <p>2. Познакомить с историей государственного герба России.</p> <p>3. Развивать представления о том, как люди чтят память о героях, защищавших Родину в годы Великой Отечественной войны.</p> <table><tr><td>1 неделя</td><td>Познавательная беседа «Памятники воинской славы» (с.209-210)</td></tr><tr><td>2 неделя</td><td>Познавательная беседа «Герб России» (1-2 часть) (с.211-212)</td></tr><tr><td>3 неделя</td><td>Познавательная беседа «Герб России» (3-5 часть) (с.212-213)</td></tr><tr><td>4 неделя</td><td>Игра-викторина «Что? Где? Когда?» (с.213-216)</td></tr></table> <p>Военно-спортивные эстафеты «Марш-бросок», «Полоса препятствий», «Снайперы» (с.208)</p> <p>Чтение художественной литературы - произведения военной тематики (на выбор): С.Баруздин «Шел по улице солдат», Богданов Н. «Иван Тигров. Солдатская каша (в кн. «О смелых и умелых»», Георгиевская С. «Галина мама», Герман Ю. «Вот как это было», Драгунский В. «Арбузный переулок», Иванов А. «Как Андрейка на фронт бегал», Кассиль Л. «Рассказ об отсутствующем. У классной доски», Лавренев Б. «Разведчик Вихров».</p> | 1 неделя | Познавательная беседа «Корабельный музей» (с.195-197) | 2 неделя | Познавательная беседа «Путешествие на корабле» (1 беседа) (с.197-201) | 3 неделя | Познавательная беседа «Путешествие на корабле» (2 беседа) (с.201-204) | 4 неделя | Познавательная беседа «Город прекрасный на Волге стоит» (с.204-205) | 1 неделя | Познавательная беседа «Памятники воинской славы» (с.209-210) | 2 неделя | Познавательная беседа «Герб России» (1-2 часть) (с.211-212) | 3 неделя | Познавательная беседа «Герб России» (3-5 часть) (с.212-213) | 4 неделя | Игра-викторина «Что? Где? Когда?» (с.213-216) |
| 1 неделя | Познавательная беседа «Корабельный музей» (с.195-197) | | | | | | | | | | | | | | | | | |
| 2 неделя | Познавательная беседа «Путешествие на корабле» (1 беседа) (с.197-201) | | | | | | | | | | | | | | | | | |
| 3 неделя | Познавательная беседа «Путешествие на корабле» (2 беседа) (с.201-204) | | | | | | | | | | | | | | | | | |
| 4 неделя | Познавательная беседа «Город прекрасный на Волге стоит» (с.204-205) | | | | | | | | | | | | | | | | | |
| 1 неделя | Познавательная беседа «Памятники воинской славы» (с.209-210) | | | | | | | | | | | | | | | | | |
| 2 неделя | Познавательная беседа «Герб России» (1-2 часть) (с.211-212) | | | | | | | | | | | | | | | | | |
| 3 неделя | Познавательная беседа «Герб России» (3-5 часть) (с.212-213) | | | | | | | | | | | | | | | | | |
| 4 неделя | Игра-викторина «Что? Где? Когда?» (с.213-216) | | | | | | | | | | | | | | | | | |



| | | <p>Сфера трудового воспитания: - Л.В.Куцакова «Трудовое воспитание в детском саду». Для занятий с детьми 3-7 лет. - М.: МОЗАИКА-СИНТЕЗ, 2015. - с. 58-74; 89-105, 109-115.</p> <p>Область формирования основ безопасного поведения - Л.Л. Тимофеева «Формирование культуры безопасности. Планирование образовательной деятельности в старшей группе детского сада». Издательство «Детство-Пресс», 2022.</p> | | | | | | | | | | | | | | | | | | |
|--|--|--|---|--|--|--|--------|--|----------|---|----------|---|----------|---|----------|---|--|--|--|--|
| 6 - 7 лет | - | <p>Сфера социальных отношений: - Л.В.Абрамова «Социально-коммуникативное развитие дошкольников. Подготовительная группа». – М.: МОЗАИКА-СИНТЕЗ, 2018. – с.6-100. - Н.Ф. Губанова «Игровая деятельность в детском саду». Для занятий с детьми 2-7 лет. - М.: МОЗАИКА-СИНТЕЗ, 2015. - с. 95-102, 108-116. - В.И.Петрова, Т.Д.Стульник «Этические беседы с дошкольниками». Для занятий с детьми 4-7 лет. - М.: МОЗАИКА-СИНТЕЗ, 2015 (сентябрь: «Еще один секрет вежливости» с.16-18, «Как дети могут заботиться о взрослых» с.24-25, «Дели хлеб пополам, хоть и голоден сам» с.33-35; октябрь: «Кто кого обидел?» с.36; «Я самый главный» с.36-37, «Обиженные друзья» с.37; ноябрь: «Не завидуй другому» с.38, «С чего начинается дружба» с.38-39, «Я задаром спас его» с.42; декабрь «Что такое бескорыстная помощь» с.42-43; «Кто помощь оказывает, о тех добрые слова скажут» - с.43-44, «Почему нельзя дразниться» с.46-47; январь: «Добрейший носорог» с.47-49, «Тайное всегда становится явным» с.51-53; февраль: «Злая неправда» с.53-55, «Кто разбил большую вазу?» с.55; март: «Без труда не будет и плода» с.58-60, «Кто не работает, тот не ест» с.60-61; апрель: «За труд говорят спасибо» с.62-63, «Все работы хороши, выбирай на вкус» с.63-64; май: «Надо вещи убирать - не придется их искать» с.66-68, «Неряха-замараха» с.68-70)</p> <p>Область формирования основ гражданственности и патриотизма: - Н.Г.Комратова, Л.Ф.Грибова «Патриотическое воспитание детей 6-7 лет» - М.: ТЦ Сфера, 2007.</p> <table><tr><th colspan="2">Сентябрь. Тема «Районы Нижнего Новгорода»</th></tr><tr><td colspan="2">Задачи: 1. Закрепить представления детей о районе, в котором находится детский сад (об истории его возникновения, достопримечательностях, промышленности и т.д.). 2. Знакомить с другими районами города, их особенностями (памятные места, культурная жизнь и др.). 3. Воспитывать чувство привязанности, любви к родному дому, району.</td></tr><tr><th>Неделя</th><th>Тема познавательной беседы (стр.), дид. игры, чтение художественной литературы</th></tr><tr><td>1 неделя</td><td>Проект «Районы города» (1 и 2 часть) (с. 26-27)</td></tr><tr><td>2 неделя</td><td>Проект «Районы города» (3 и 4 часть) (с. 26-27)</td></tr><tr><td>3 неделя</td><td>Познавательная беседа «Нижегородская ярмарка» (1 и 2 часть) (с.29-31)</td></tr><tr><td>4 неделя</td><td>Познавательная беседа «Нижегородская ярмарка» (3 часть) (с.32-33)</td></tr><tr><td colspan="2">Дидактическая игра: «Экскурсоводы» (по районам города)</td></tr><tr><td colspan="2">Слушание рассказов о районах города (с.22-26), рассматривание фото-графий, иллюстраций, открыток районов города, оформление альбома «Районы города».</td></tr></table> | Сентябрь. Тема «Районы Нижнего Новгорода» | | Задачи: 1. Закрепить представления детей о районе, в котором находится детский сад (об истории его возникновения, достопримечательностях, промышленности и т.д.). 2. Знакомить с другими районами города, их особенностями (памятные места, культурная жизнь и др.). 3. Воспитывать чувство привязанности, любви к родному дому, району. | | Неделя | Тема познавательной беседы (стр.), дид. игры, чтение художественной литературы | 1 неделя | Проект «Районы города» (1 и 2 часть) (с. 26-27) | 2 неделя | Проект «Районы города» (3 и 4 часть) (с. 26-27) | 3 неделя | Познавательная беседа «Нижегородская ярмарка» (1 и 2 часть) (с.29-31) | 4 неделя | Познавательная беседа «Нижегородская ярмарка» (3 часть) (с.32-33) | Дидактическая игра: «Экскурсоводы» (по районам города) | | Слушание рассказов о районах города (с.22-26), рассматривание фото-графий, иллюстраций, открыток районов города, оформление альбома «Районы города». | |
| Сентябрь. Тема «Районы Нижнего Новгорода» | | | | | | | | | | | | | | | | | | | | |
| Задачи: 1. Закрепить представления детей о районе, в котором находится детский сад (об истории его возникновения, достопримечательностях, промышленности и т.д.). 2. Знакомить с другими районами города, их особенностями (памятные места, культурная жизнь и др.). 3. Воспитывать чувство привязанности, любви к родному дому, району. | | | | | | | | | | | | | | | | | | | | |
| Неделя | Тема познавательной беседы (стр.), дид. игры, чтение художественной литературы | | | | | | | | | | | | | | | | | | | |
| 1 неделя | Проект «Районы города» (1 и 2 часть) (с. 26-27) | | | | | | | | | | | | | | | | | | | |
| 2 неделя | Проект «Районы города» (3 и 4 часть) (с. 26-27) | | | | | | | | | | | | | | | | | | | |
| 3 неделя | Познавательная беседа «Нижегородская ярмарка» (1 и 2 часть) (с.29-31) | | | | | | | | | | | | | | | | | | | |
| 4 неделя | Познавательная беседа «Нижегородская ярмарка» (3 часть) (с.32-33) | | | | | | | | | | | | | | | | | | | |
| Дидактическая игра: «Экскурсоводы» (по районам города) | | | | | | | | | | | | | | | | | | | | |
| Слушание рассказов о районах города (с.22-26), рассматривание фото-графий, иллюстраций, открыток районов города, оформление альбома «Районы города». | | | | | | | | | | | | | | | | | | | | |
| | | | | | | | | | | | | | | | | | | | | |



| | | | |
|--|--|---|---|
| | | <p align="center">Октябрь. Тема «История возникновения Нижнего Новгорода. Происхождение герба города»</p> <p>Задачи:</p> <ol style="list-style-type: none"> 1. Закрепить представления об истории возникновения Нижнего Новгорода, Кремля. 2. Дать понятие «нижегородец», сформировать ощущение принадлежности детей к городу, в котором живут. 3. Познакомить с историей возникновения символа города – оленя. 4. Воспитывать любовь к родному городу, своей «малой Родине». | |
| | | 1 неделя | Познавательная беседа «Расположение Нижнего Новгорода. История кремля» (с.36-37) |
| | | 2 неделя | Познавательная беседа «Нижегородский кремль» (с.39-41) |
| | | 3 неделя | Познавательная игра «Тайны кремлевских башен» (с.42-44) |
| | | 4 неделя | Игра-викторина «Знатоки Нижнего Новгорода» (с. 44-46) |
| | | Дидактические игры: «История Нижнего Новгорода», «Пройди по стенам кремля и назови башни» (с.35) | |
| | | Слушание адаптированного рассказа: «Сказ о яростном олене», легенд «Как зачинали Нижний Новгород», «Предание об основании Нижнего Новгорода», «Основание Нижнего Новгорода Юрием Всеволодовичем» (с.35), стихотворения В.А.Автономова «Мой город» (с.35). Рассматривание иллюстраций в книге о Нижнем Новгороде, Автозаводском районе. | |
| | | Экскурсия по карте-схеме центра Нижнего Новгорода, просмотр видеофильмов «Нижегородский кремль», «Достопримечательности Нижнего Новгорода» | |
| | | <p align="center">Ноябрь. Тема «Знаменитые люди, прославившие Нижегородский край»</p> <p>Задачи:</p> <ol style="list-style-type: none"> 1. Продолжать знакомить с достопримечательностями нижегородского края, связанными с именами людей, прославивших его (А.С.Пушкин, | |
| | | И.П.Кулибин, В.П.Чкалов). | |
| | | <ol style="list-style-type: none"> 2. Углублять знания о роде деятельности знаменитых нижегородцев (поэт, изобретатель, летчик). 3. Закреплять знания о том, как люди чтят память о выдающихся земляках, прославивших свой край. | |
| | | 1 неделя | Слушание рассказов об И.П.Кулибине (с.52-54) |
| | | 2 неделя | Познавательная беседа «Болдино – заветный уголок Нижегородской области. Часть 1. Прошлое Болдино» (с.54-57) |
| | | 3 недель | Познавательная беседа «Болдино – заветный уголок Нижегородской области. Часть 2. Современное Болдино» (с.57-58) |
| | | 4 неделя | Познавательная беседа «Знаменитые нижегородцы. В.П.Чкалов» (с.58-62) |
| | | Дидактические игры: «Узнай и назови знаменитых людей», «Чем прославились эти люди», «С чьим именем связаны эти улицы, площадь, | |



| | | |
|--|----------|--|
| | | парк?» (с.51) |
| | | Чтение художественной литературы: М.Галлай «Валерий Чкалов», О.Чкалова «Чкалов», «Иван Кулибин», «Водоход Кулибина», А.С.Пушкин «Сказки» (с.51). |
| | | Декабрь. Тема «Промышленность Нижегородской области» Задачи: 1. Знакомить с городами Нижегородской области (Бор, Балахна, Павлово), историей их возникновения, гербами, промышленностью. 2. Закреплять представления о городах области, с которыми дети познакомились ранее (Семенов, Городец, с.Большое Болдино, Чкаловск), знакомить с гербами этих городов. 3. Воспитывать интерес к изучению истории и культуры, общественной жизни городов области, гордость за их исторический вклад в развитие России. |
| | 1 неделя | Слушание рассказов об И.П.Кулибине (с.52-54) |
| | 2 неделя | Проект «Гербы Нижегородской области» (1 часть) (с. 76-77) |
| | 3 неделя | Проект «Гербы Нижегородской области» (2 часть) (с. 77-78) |
| | 4 неделя | Проект «Гербы Нижегородской области» (3 часть) (с. 78-79) |
| | | Дидактические игры: «Гербы городов Нижегородской области – узнай и назови», лото «Промышленность Нижегородского края» (с.72) |
| | | Рассматривание открыток, фотографий с изображением городов Нижегородской области |
| | | Слушание легенд и преданий «Балахна», «Павлово», «Как в Павлово ремесло завелось», «Павловские умельцы», «История тетрадки», «Раз-говор в мастерской», «Из чего делают железо?» (с.72) |
| | | Январь. Тема «Архитектура прошлого и настоящего» Задачи: 1. Знакомить с архитектурой древнерусских построек Нижнего Новгорода (соборами, церквями, храмами, монастырями, музеями). 2. Учить сравнивать архитектуру прошлого и настоящего. 3. Продолжать знакомить с профессиями архитектора, строителя. 4. Приобщать к истокам духовной культуры русского народа. |
| | 1 неделя | Слушание рассказов о Соборах и церквях Нижнего Новгорода: Михайло-Архангельский собор, Спасский Староярмарочный собор, Собор Святого Александра Невского (с.81-82) |
| | 2 неделя | Слушание рассказов о Соборах и церквях Нижнего Новгорода: Спасо-Преображенский собор, Церковь Смоленская, Церковь Рождественская или Строгановская (с.82-83) |
| | 3 неделя | Познавательная беседа «Музей архитектуры» (1 и 2 части) (с. 83-84) |
| | 4 неделя | Познавательная беседа «Музей архитектуры» (3, 4 и 5 части) (с. 84-87) |
| | | Дидактические игры: «Узнай и назови» (архитектурные памятники) |



| | |
|--|---|
| прошлого)», «Кому что нужно на работе», «Строим дом» (с.80) | |
| Рассматривание открыток, фотографий с изображением известных архитектурных сооружений Нижнего Новгорода. | |
| Чтение легенд и преданий о Нижегородском кремле, стихотворения В. Маяковского «Кем быть?» (с.80) | |
| Февраль. Тема «История защиты Отечества. Виды флагов России» Задачи: | |
| 1. Продолжать знакомить с памятниками защитникам Отечества в Нижнем Новгороде, нижегородскими былинными героями - богатырями. | |
| 2. Знакомить с разными видами флагов (Андреевский флаг, Знамя Победы, штандарт Президента РФ). | |
| 3. Воспитывать чувство гордости за славное историческое прошлое России. | |
| 1 недел | Познавательная беседа «Былинные герои - богатыри» (1,2,3 части) (с. 101-103) |
| 2 неделя | Познавательная беседа «Былинные герои - богатыри» (4,5 части) (с. 103-104) |
| 3 неделя | Познавательная беседа «Символика России» (с. 104-107) |
| 4 неделя | Познавательное развлечение «23 февраля – День Защитника Отечества» (с.108-111) |
| Дидактические игры: «Что делают солдаты» (с.100) | |
| Оформление альбома «Наши защитники» (страницы прошлого и настоящего) (с.10) | |
| Чтение художественной литературы: «Твои защитники» Л.Кассиль, «У самой границы» М.Исаковский, «Здравствуй, воин-победитель» С.Михалков, пословицы и поговорки о Российской армии (с.100) | |
| Март. Тема «Сравнение разных росписей матрешек» Задачи: | |
| 1. Обобщить знания о нижегородских промыслах (хохломы и городецкая роспись, разновидности матрешек), сравнивать росписи и знать их отличительные особенности. | |
| 2. Продолжать знакомить с историей развития промыслов, их технологиями и традициями, преемственность в работе мастеров прошлого и настоящего. | |
| 3. Прививать любовь и уважение к труду людей, создающих замечательные произведения декоративно – прикладного искусства. | |
| 1 неделя | Слушание адаптированных рассказов «История создания русской матрешки» (с.124), «Загорская матрешка» (с.152), «Семеновская матрешка» (с.125-126), «Полхов-Майданская матрешка» (с.126) |
| 2 неделя | Слушание адаптированных рассказов «Технология изготовления хохломских изделий» (с.126-128), «Мастера хохломской росписи» (с.128-129), «Городецкая роспись» (с.129-131) |
| 3 неделя | Проект «Нижегородские промыслы» (с.131-133) |
| 4 неделя | Познавательная беседа «Русская матрешка» (с. 133-135) |
| Дидактические игры: «Чудо-узоры», «Русский сувенир» (с.95-96) | |



| | | | | | | | | | | | | | | | | | | |
|----------|---|--|----------|--|----------|---|----------|---|----------|---|----------|---|----------|--|----------|--|----------|---|
| | | <p>Рассматривание книг, фотографий, открыток с образцами народных промыслов, рассматривание и сравнение кукол-матрешек (семеновская, полхов-майданская, загорская)</p> <p>Чтение художественной литературы: «Хохлома» Н.Бедник, «Городицкая роспись» Ю.Дорожин, «Матрешкины потешки» В.Берестов; легенды «Про Семена-ложкаря», «Хохлома», «Городецкие мастера» (с.123)</p> | | | | | | | | | | | | | | | | |
| | | <p>Апрель. Тема «Заповедники и музеи родного края»</p> <p>Задачи:</p> <p>1. Расширять представления о местах отдыха нижегородцев (музеях, заповедниках).</p> <p>2. Дать представления о музеях как хранилищах исторических ценностей, знакомит с разными музеями (художественный, историко – архитектурный, литературный, народно – прикладного искусства и т.д.).</p> <p>3. Знакомить с заповедными местами города и области, правилами поведения на природе.</p> <p>4. Воспитывать чувство гордости за культурные и природные ценности Нижегородского края.</p> <table><tr><td>1 неделя</td><td>Познавательная беседа «Музеи искусства» (с. 152-154)</td></tr><tr><td>2 неделя</td><td>Проект «Прогулка в лес» (1 часть) (с.159-162)</td></tr><tr><td>3 неделя</td><td>Проект «Прогулка в лес» (2 часть) (с.162-166)</td></tr><tr><td>4 неделя</td><td>Проект «Прогулка в лес» (3 и 4 часть) (с.166-172)</td></tr></table> <p>Дидактические игры: «Из какого музея эта вещь?», «Колесо истории – старый Нижний», лото «Художественный музей» (с.151)</p> <p>Рассматривание иллюстраций, открыток с экспозициями музеев города</p> <p>Слушание адаптированных рассказов с просмотром видеороликов или познавательных презентаций о заповедных краях (с.151).</p> <p>Чтение художественной литературы: «В гостях у картины»</p> <p>О.Туберовская, «Какого цвета радуга» Е.Каменева, «Знакомим с натюрмортом» Е.Курочкина (с.151)</p> <p>Май. Тема «Памятники Великой Отечественной войны. Символика Российского государства»</p> <p>Задачи:</p> <p>1. Закрепить знания о том, как воины-солдаты защищали нашу Родину в годы Великой Отечественной войны; познакомить с героями – нижегородцами, в честь которого названы улицы нашего города.</p> <p>2. Продолжать знакомить детей с символикой Российского государства: флаг, герб, гимн.</p> <p>3. Воспитывать патриотизм и гражданские чувства.</p> <table><tr><td>1 неделя</td><td>Слушание адаптированных рассказов «Музей боевой техники в Нижегородском кремле», «О нижегородцах в Великой Отечественной войне», «Труженики тыла» (с.181-186)</td></tr><tr><td>2 неделя</td><td>Проект «Великая Отечественная война» (1-3 часть) (с.187-188)</td></tr><tr><td>3 неделя</td><td>Проект «Великая Отечественная война» (4 часть) (с.188-189)</td></tr><tr><td>4 неделя</td><td>Игра-викторина «Символика России» (с.189-191)</td></tr></table> <p>Рассматривание и беседа по картинам «Письмо с фронта», «Памятник солдату», «Победа» (с. 180)</p> | 1 неделя | Познавательная беседа «Музеи искусства» (с. 152-154) | 2 неделя | Проект «Прогулка в лес» (1 часть) (с.159-162) | 3 неделя | Проект «Прогулка в лес» (2 часть) (с.162-166) | 4 неделя | Проект «Прогулка в лес» (3 и 4 часть) (с.166-172) | 1 неделя | Слушание адаптированных рассказов «Музей боевой техники в Нижегородском кремле», «О нижегородцах в Великой Отечественной войне», «Труженики тыла» (с.181-186) | 2 неделя | Проект «Великая Отечественная война» (1-3 часть) (с.187-188) | 3 неделя | Проект «Великая Отечественная война» (4 часть) (с.188-189) | 4 неделя | Игра-викторина «Символика России» (с.189-191) |
| 1 неделя | Познавательная беседа «Музеи искусства» (с. 152-154) | | | | | | | | | | | | | | | | | |
| 2 неделя | Проект «Прогулка в лес» (1 часть) (с.159-162) | | | | | | | | | | | | | | | | | |
| 3 неделя | Проект «Прогулка в лес» (2 часть) (с.162-166) | | | | | | | | | | | | | | | | | |
| 4 неделя | Проект «Прогулка в лес» (3 и 4 часть) (с.166-172) | | | | | | | | | | | | | | | | | |
| 1 неделя | Слушание адаптированных рассказов «Музей боевой техники в Нижегородском кремле», «О нижегородцах в Великой Отечественной войне», «Труженики тыла» (с.181-186) | | | | | | | | | | | | | | | | | |
| 2 неделя | Проект «Великая Отечественная война» (1-3 часть) (с.187-188) | | | | | | | | | | | | | | | | | |
| 3 неделя | Проект «Великая Отечественная война» (4 часть) (с.188-189) | | | | | | | | | | | | | | | | | |
| 4 неделя | Игра-викторина «Символика России» (с.189-191) | | | | | | | | | | | | | | | | | |



| | | |
|--|--|---|
| | | Сюжетно-ролевые игры «Военные», «Пограничники», «Военный ко- рабль» и др. |
| | | Чтение художественной литературы: «Рассказы о Великой Оте- чественной войне» А.Митяев (с.180). |
| | | Сфера трудового воспитания: Л.В.Куцакова «Трудовое воспитание в детском саду». Для занятий с детьми 3-7 лет». - М.: МОЗАИКА-СИНТЕЗ, 2015. - с. 58-74; 89-105, 109 115. Область формирования основ безопасного поведения: - Л.Л. Тимофеева «Формирование культуры безопасности. Планирование образовательной деятельности в подготовительной группе детского са- да». Издательство «Детство-Пресс», 2022. |

2.1.2. Образовательная область «Познавательное развитие»

Образовательная область «Познавательное развитие» предполагает:

- развитие любознательности, интереса и мотивации к познавательной деятельности;
- освоение сенсорных эталонов и перцептивных (обследовательских) действий, развитие по-
иско- вых исследовательских умений, мыслительных операций, воображения и способности
к творче- скому преобразованию объектов познания, становление сознания;
- формирование целостной картины мира, представлений об объектах окружающего мира,
их свойствах и отношениях;
- формирование основ экологической культуры, знаний об особенностях и многообразии
природы Родного края и различных континентов, о взаимосвязях внутри природных сооб-
ществ и роли че- ловека в природе, правилах поведения в природной среде, воспитание гу-
манного отношения к природе;
- формирование представлений о себе и ближайшем социальном окружении, культурно-ис-
торических событиях, традициях и социокультурных ценностях малой родины и Отечества,
многообразии стран и народов мира;
- формирование представлений о количестве, числе, счете, величине, геометрических фигу-
рах, пространстве, времени, математических зависимостях и отношениях этих категорий,
овладение логико-математическими способами их познания;
- формирование представлений о цифровых средствах познания окружающего мира, спосо-
бах их безопасного использования.

Основные цели и задачи:

- от 3 до 4 лет: ФОП ДО, пункт 19.4.1.
- от 4 до 5 лет: ФОП ДО, пункт 19.5.1.
- от 5 до 6 лет: ФОП ДО, пункт 19.6.1.
- от 6 до 7 лет: ФОП ДО, пункт 19.7.1.

Содержание образовательной деятельности:

- от 3 до 4 лет: ФОП ДО, пункт 19.4.2.
- от 4 до 5 лет: ФОП ДО, пункт 19.5.2.
- от 5 до 6 лет: ФОП ДО, пункт 19.6.2.
- от 6 до 7 лет: ФОП ДО, пункт 19.7.2.

Совокупные задачи воспитания в рамках образовательной области «Познавательное раз-
вити-е» направлено на приобщение детей к ценностям «Человек», «Семья», «Познание»,
«Родина»,
«Природа»: ФОП ДО, пункт 19.8.

Сенсорные эталоны и познавательные действия



| Возраст- ная группа | Организованная образо- вательная деятельность (занятия) | Образовательная дея-тельность в ходе ре- жимных моментов и самостоятельная дея-тельность детей/ Методическоеобеспечение |
|---------------------------|---|---|
| 3 - 4 года | - | <p>Сенсорные эталоны и познавательные действия: Т.А.Сидорчук «Я познаю мир. Методический комплекс по освоению детьми способов познания» - Ульяновск, ООО «Мастер Студия», 2014г. (Технологические карты «Ознакомление с возможностями анализаторов» с. 12 - 16, Техно-логические карты ознакомления с именами признаков «Влажность» - с. 18, «Температура» - с. 19, «Рельеф» - с.20, «Звук» - с.21, «Запах» - с.22, «Цвет» - с.23, «Вкус» - с. 24, «Вес» - с.24, «Действие» - с.26, «Место» - с.31, «Часть» - с.32, «Размер» - с.33, «Количество» - с. 35, «Форма» - с.36, Технологическая карта освоения детьми пространственных ориентиров - с.70-71, Технологическая карта освоения деть- ми основ классификации объектов - с.71-72).</p> <p>Игры, эксперименты: О.В.Дыбина, Н.П.Рахманова, В.В.Щетинина «Неизведанное рядом: опыты и эксперименты для дошкольников». - Москва: ТЦ Сфера, 2020. - с.5-16.</p> |
| 4 - 5 лет | - | <p>Сенсорные эталоны и познавательные действия: - Т.А.Сидорчук «Я познаю мир. Методический комплекс по освоению детьми способов познания» - Ульяновск, ООО «Мастер Студия», 2014г. (Технологические карты озна- ком- ления с возможностями анализаторов – с.12-16, Тех- нологи- ческие карты ознакомления с именами признаков – с.17-37, Технологическая карта освоения детьми про- странственных ориентиров – с.70-71, Технологическая карта освоениядетьми основ классификации объектов – с.71-72, Техноло- гическая карта освоения детьми спосо- бов исследователь- ской деятельности – с.94-95). - Н.Е.Веракса, О.Р.Галимов «Познавательное – исследова- тельская деятельность дошкольников». Для занятий с деть- ми 4-7 лет. – М.: МОЗАИКА-СИНТЕЗ, 2015. – с. 9-78. - Е.Е. Крашенинников, О.Л. Холодова «Развитие познава- тельных способностей дошкольников». Для занятий с деть- ми 4-7 лет.– М.: МОЗАИКА-СИНТЕЗ, 2015.</p> <p>Игры, эксперименты О.В.Дыбина, Н.П.Рахманова, В.В.Щетинина «Неизведанное рядом: опыты и эксперименты для дошкольников». – Москва: ТЦ Сфера, 2020. – с.19-49.</p> |



| | | |
|-------------------------------------|---|--|
| 5 – 6 лет | - | <p>Сенсорные эталоны и познавательные действия: - Т.А.Сидорчук «Я познаю мир. Методический комплекс по освоению детьми способов познания» - Ульяновск, ООО «Мастер Студия», 2014г. (Технологические карты ознакомления с возможностями анализаторов - с.12 - 16, Технологические карты ознакомления с именами признаков - с.17-37, Технологические карты освоения способов формулировки вопросов - с.38-43, Технологическая карта освоения детьми пространственных ориентиров - с.70-71, Технологическая карта освоения детьми основ классификации объектов - с.71-72, Технологическая карта освоения детьми способов исследовательской деятельности - с.94-95).</p> <p>Проектная деятельность: - Н.Е.Веракса, А.Н.Веракса «Проектная деятельность дошкольников». Для занятий с детьми 5-7 лет. - М.: МОЗАИКА-СИНТЕЗ, 2014. - Е.Е. Крашенинников, О.Л. Холодова «Развитие познавательных способностей дошкольников». Для занятий с детьми 4-7 лет.– М.: МОЗАИКА-СИНТЕЗ, 2015.</p> <p>Игры, эксперименты: О.В.Дыбина, Н.П.Рахманова, В.В.Щетинина «Неизведанное рядом: опыты и эксперименты для дошкольников». - Москва: ТЦ Сфера, 2020. - с.55-118.</p> |
| 6 - 7 лет | - | <p>Сенсорные эталоны и познавательные действия: Т.А.Сидорчук «Я познаю мир. Методический комплекс по освоению детьми способов познания» - Ульяновск, ООО «Мастер Студия», 2014г. (Технологические карты ознакомления с возможностями анализаторов - с.12 - 16, Технологические карты ознакомления с именами признаков - с.17-37, Технологические карты освоения способов формулировки вопросов - с.38-43, Технологическая карта освоения детьми пространственных ориентиров - с.70-71, Технологическая карта освоения детьми основ классификации объектов - с.71-72, Технологическая карта освоения детьми способов исследовательской деятельности - с.94-95).</p> <p>Проектная деятельность: Н.Е.Веракса, А.Н.Веракса «Проектная деятельность дошкольников». Для занятий с детьми 5-7 лет. - М.: МОЗАИКА-СИНТЕЗ, 2014. - Е.Е. Крашенинников, О.Л. Холодова «Развитие познавательных способностей дошкольников». Для занятий с детьми 4-7 лет.– М.: МОЗАИКА-СИНТЕЗ, 2015.</p> <p>Игры, эксперименты: О.В.Дыбина, Н.П.Рахманова, В.В.Щетинина «Неизведанное рядом: опыты и эксперименты для дошкольников». - Москва: ТЦ Сфера, 2020. - с.119-169.</p> |
| Математические представления | | |
| Возрастная группа | Организованная образовательная деятельность(занятия) | Образовательная деятельность в ходе режимных моментов и самостоятельная деятельность детей/ Методическое обеспечение |



| | | | |
|-------------------|--|---|--|
| 3 - 4 года | <p>Математические представления (из расчета 1 занятие в неделю; всего 36 занятий в год). Л.Г.Петерсон, Е.Е.Кочемасова «Математика для детей 3-4-лет, ступень 1». Москва, просвещение, 2023.</p> | | <p>- Л.Г.Петерсон, Е.Е.Кочемасова «Игралочка, практический курс математики для детей 3-4-лет». Москва, просвещение, 2023:</p> <p>- Индивидуальная работа, или работа в малых группах: с.13, 16,21,27, 38, ;</p> <p>- занимательный материал: с. 46-49.</p> |
| | <p>СЕНТЯБРЬ Занятие № 1 (1) - с.1 Занятие № 2 (1) - с.2 Занятие № 3 (2) - с.3. Занятие № 4 (2) - с.4</p> <p>ОКТАБРЬ Занятие № 5 (1) - с.5 Занятие № 6 (2) - с.6 Занятие № 7 (3) - с.7-8 Занятие № 8 (4) - с.8-9</p> <p>НОЯБРЬ Занятие № 9 (1) - с.9-10 Занятие № 10 (2) - с.11-12 Занятие № 11 (3) - с.13-14 Занятие № 12 (4) - с.15-16</p> <p>ДЕКАБРЬ Занятие № 13 (1) - с.17-18 Занятие № 14 (2) - с.19-20 Занятие № 15 (3) - с.21-22 Занятие № 16 (4) - с.23-24</p> <p>ЯНВАРЬ Занятие № 17 (1) - с.25-26 Занятие № 18 (2) - с.27-28</p> | <p>Занятие № 19 (3) - с. 29-30 Занятие № 20 (4) - с.31-32</p> <p>ФЕВРАЛЬ Занятие № 21 (1) - с.33-34 Занятие № 22 (2) - с.35-36 Занятие № 23 (3) - с.37-38 Занятие № 24 (4) - с.39-40</p> <p>МАРТ Занятие № 25 (1) - с.41-42 Занятие № 26 (2) - с.43-44 Занятие № 27 (3) - с.45-46 Занятие № 28 (4) - с.47-48</p> <p>АПРЕЛЬ Занятие № 29 (1) - с.49-50 Занятие № 30 (2) - с.51-52 Занятие № 31 (3) - с.53-54 Занятие № 32 (4) - с.55-56</p> <p>МАЙ Занятие № 33 (1) - с.57-58 Занятие № 34 (2) - с.59-60 Занятие № 35 (3) - с.61-62 Занятие № 36 (4) - с.63-64</p> | |
| 4 - 5 лет | <p>Математические представления (из расчета 1 занятие в неделю; всего 36 занятий в год). Л.Г.Петерсон, Е.Е.Кочемасова «Математика для детей 3-4-лет, ступень 1». Москва, просвещение, 2023.</p> | | <p>- Л.Г.Петерсон, Е.Е.Кочемасова «Игралочка, практический курс математики для детей 3-4-лет». Москва, просвещение, 2023:</p> <p>- дидактические игры и игровые упражнения: с.54-55.</p> <p>- занимательный материал: с. 56-59.</p> |
| | <p>СЕНТЯБРЬ Занятие № 1 (1) - с.1 Занятие № 2 (2) - с.2 Занятие № 3 (3) - с.3 Занятие № 4 (3) - с.4</p> <p>ОКТАБРЬ Занятие № 5 (1) - с.5-6 Занятие № 6 (2) - с.7-8 Занятие № 7 (3) - с.9-10 Занятие № 8 (4) - с.11-12</p> <p>НОЯБРЬ Занятие № 9 (1) - с.13-14 Занятие № 10 (2) - с.15-16 Занятие № 11 (3) - с.17-18 Занятие № 12 (4) - с.19-20</p> <p>ДЕКАБРЬ Занятие № 13 (1) - с.21-22 Занятие № 14 (2) - с.23-24 Занятие № 15 (3) - с.25-26 Занятие № 16 (4) - с.27-28</p> <p>ЯНВАРЬ Занятие № 17 (1) - с.29-30 Занятие № 18 (2) - с.31-32</p> | <p>Занятие №19 (3) - с.33-34 Занятие № 20 (4) -с.35-36</p> <p>ФЕВРАЛЬ Занятие № 21 (1) - с.37-38 Занятие № 22 (2) - с.39-40 Занятие № 23 (3) - с.41-42 Занятие № 24 (4) - с.43-44</p> <p>МАРТ Занятие № 25 (1) - с.45-46 Занятие № 26 (2) - с.47-48 Занятие № 27 (3) - с.49-50 Занятие № 28 (4) - с.51-52</p> <p>АПРЕЛЬ Занятие № 29 (1) - с.53-54 Занятие № 30 (2) - с.55-56 Занятие № 31 (3) - с.57-58 Занятие № 32 (4) - с.59-60</p> <p>МАЙ Занятие № 33 (1) - с.61 Занятие № 34 (2) - с.62 Занятие № 35 (3) - с.63 Занятие № 36 (4) - с.64</p> | |



| | | | |
|------------------|--|---|---|
| 5 - 6 лет | Математические представления (из расчета 1 занятие в неделю; всего 36 занятий в год). И.А.Помораева, В.А.Позина «Формирование элементарных математических представлений». Старшая группа. - М.: МОЗАИКА-СИНТЕЗ, 2015. | | И.А.Помораева, В.А.Позина «Формирование элементарных математических представлений». Старшая группа. - М.: МОЗАИКА-СИНТЕЗ, 2015: - дидактические игры и игровые упражнения: с. 65-66. - занимательный материал: с. 67-71. |
| | СЕНТЯБРЬ Занятие № 1 (1) - с.13-15 Занятие № 2 (2) - с.15-16 Занятие № 3 (3) - с.17-18 Занятие № 4 (3) - с.17-18 ОКТАБРЬ Занятие № 5 (1) - с.18-19 Занятие № 6 (2) - с.19-21 Занятие № 7 (3) - с.21-22 Занятие № 8 (4) - с.22-24 НОЯБРЬ | Занятие № 19 (3) - с.41-43 Занятие № 20 (4) - с.43-44 ФЕВРАЛЬ Занятие № 21 (1) - с.44-46 Занятие № 22 (2) - с.46-47 Занятие № 23 (3) - с.48-49 Занятие № 24 (4) - с.49-51 МАРТ Занятие № 25 (1) - с.51-53 Занятие № 26 (2) - с.53-55 Занятие № 27 (3) - с.55-56 | |
| | Занятие № 9 (1) - с.24-25 Занятие № 10 (2) - с.25-26 Занятие № 11 (3) - с.27-28 Занятие № 12 (4) - с.28-29 ДЕКАБРЬ Занятие № 13 (1) - с.29-31 Занятие № 14 (2) - с.31-32 Занятие № 15 (3) - с.32-34 Занятие № 16 (4) - с.34-36 ЯНВАРЬ Занятие № 17 (1) - с.36-39 Занятие № 18 (2) - с.39-41 | Занятие № 28 (4) - с.56-58 АПРЕЛЬ Занятие № 29 (1) - с.58-60 Занятие № 30 (2) - с.60-61 Занятие № 31 (3) - с.61-63 Занятие № 32 (4) - с.63-64 МАЙ Занятие № 33 (1) - с.64 Занятие № 34 (2) - с.64 Занятие № 35 (3) - с.64 Занятие № 35 (3) - с.64 | |
| 6 - 7 лет | Математические представления (из расчета 2 занятия в неделю; всего 72 занятия в год). И.А.Помораева, В.А.Позина «Формирование элементарных математических представлений». Подготовительная к школе группа. - М.: МОЗАИКА-СИНТЕЗ, 2015. | | И.А.Помораева, В.А.Позина «Формирование элементарных математических представлений». Подготовительная к школе группа. - М.: МОЗАИКА-СИНТЕЗ, 2015. |



| | | | |
|--|---|--|---|
| | <p>СЕНТЯБРЬ Занятие № 1 (1) - с.17-18 Занятие № 2 (1) - с.17-18 Занятие № 3 (2) - с.18-20 Занятие № 4 (2) - с.18-20 Занятие № 5 (3) - с.20-21 Занятие № 6 (4) - с.21-23 Занятие № 7 (5) - с.24-25 Занятие № 8 (6) - с.25-27</p> <p>ОКТАБРЬ Занятие № 9 (1) - с.27-30 Занятие № 10 (2) - с.30-32 Занятие № 11 (3) - с.32-33 Занятие № 12 (4) - с.34-35 Занятие № 13 (5) - с.36-38 Занятие № 14 (6) - с.38-41 Занятие № 15 (7) - с.41-44 Занятие № 16 (8) - с.44-46</p> <p>НОЯБРЬ Занятие № 17 (1) - с.46-48 Занятие № 18 (2) - с.48-51 Занятие № 19 (3) - с.51-53 Занятие № 20 (4) - с.54-55 Занятие № 21 (5) - с.55-58 Занятие № 22 (6) - с.58-61 Занятие № 23 (7) - с.61-64 Занятие № 24 (8) - с.64-66</p> <p>ДЕКАБРЬ Занятие № 25 (1) - с.67-69 Занятие № 26 (2) - с.69-71 Занятие № 27 (3) - с.71-73 Занятие № 28 (4) - с.73-76 Занятие № 29 (5) - с.76-77 Занятие № 30 (6) - с.77-80 Занятие № 31 (7) - с.80-83 Занятие № 32 (8) - с.83-85</p> <p>ЯНВАРЬ Занятие № 33 (1) - с.85-88 Занятие № 34 (2) - с.88-90 Занятие № 35 (3) - с.90-92 Занятие № 36 (4) - с.93-94</p> | <p>Занятие № 37 (5) - с.95-96 Занятие № 38 (6) - с.96-98 Занятие № 39 (7) - с.98-100 Занятие № 40 (8) - с.100-101</p> <p>ФЕВРАЛЬ Занятие № 41 (1) - с.101-103 Занятие № 42 (2) - с.103-106 Занятие № 43 (3) - с.106-109 Занятие № 44 (4) - с.109-111 Занятие № 45 (5) - с.111-113 Занятие № 46 (6) - с.114-116 Занятие № 47 (7) - с.116-118 Занятие № 48 (8) - с.118-120</p> <p>МАРТ Занятие № 49 (1) - с.120-122 Занятие № 50 (2) - с.123-125 Занятие № 51 (3) - с.126-128 Занятие № 52 (4) - с.128-130 Занятие № 53 (5) - с.130-132 Занятие № 54 (6) - с.132-134 Занятие № 55 (7) - с.134-136 Занятие № 56 (8) - с.136-137</p> <p>АПРЕЛЬ Занятие № 57 (1) - с.138-140 Занятие № 58 (2) - с.140-143 Занятие № 59 (3) - с.143-145 Занятие № 60 (4) - с.145-147 Занятие № 61 (5) - с.147-149 Занятие № 62 (6) - с.149-151 Занятие № 63 (7) - с.151-153 Занятие № 64 (8) - с.153-155</p> <p>МАЙ Занятие № 65 (1) - с.155 Занятие № 66 (2) - с.155 Занятие № 67 (3) - с.155 Занятие № 68 (4) - с.155 Занятие № 69 (5) - с.155 Занятие № 70 (6) - с.155 Занятие № 71 (7) - с.155 Занятие № 72 (8) - с.155</p> | <p>представ- лений». Подготови- тель-ная к школе группа.- М.:МОЗА- ИКА-СИНТЕЗ, 2015: - дидактические игры: с. 159-161. - занимательный материал: с.156-158.</p> |
|--|---|--|---|



| Окружающий мир | | |
|---------------------------|---|---|
| Возраст- ная группа | Организованная образовательная деятель- ность(занятия) | Образовательная дея-тельность в ходе ре- жимных моментов и само- стоятельная дея- тельность детей/ Методическоеобес- печение |
| 3 – 4 года | Окружающий мир (из расчета 3 занятия в 4 недели; всего 27занятий в год). О.В.Дыбина «Ознакомление с предметным и социальным окру- жением». Младшая группа. - М.: МОЗАИКА-СИНТЕЗ, 2015. | О.В.Дыбина «Ознаком- ление с предметным и социальным окружени- ем». Младшая группа. - М.: МОЗАИКА - СИН- ТЕЗ, 2015: - дидактические игры иупражнения: с.63-68; - игровое задание: с.68; - беседа: с.68-69. |
| | СЕНТЯБРЬ Занятие № 1 (1) - с.19-20 Занятие № 2 (2) - с.20-21 Занятие № 3 (3) - с.21-22 ОКТАБРЬ Занятие № 4 (4) - с.23 Занятие № 5 (5) - с.24-25 Занятие № 6 (6) - с.25-26 НОЯБРЬ Занятие № 7 (7) - с.26-27 Занятие № 8 (8) - с.27 Занятие № 9 (9) - с.28-29 ДЕКАБРЬ Занятие № 10 (10) - с.29-30 Занятие № 11 (11) - с.30-32 Занятие № 12 (12) - с.32-33 ЯНВАРЬ Занятие № 13 (13) - с.34 | |
| 4 – 5 лет | Окружающий мир (из расчета 1 занятие в 2 недели; всего 18 занятий в год). О.В.Дыбина «Ознакомление с предметным и социальным окру- жением». Средняя группа. - М.: МОЗАИКА-СИНТЕЗ, 2015. | О.В.Дыбина «Озна- ком- ление с предметным и социальным окружени- ем». Средняя группа. - М.: МОЗАИКА - СИН- ТЕЗ, 2015: - дидактические игры иупражнения: с.53-82. - игры по ознакомле- нию с созданной чело- веком средой обитания людей и животных: с.60-61. |
| 5 – 6 лет | Окружающий мир (из расчета 1 занятие в 2 недели; всего 18занятий в год). О.В.Дыбина «Ознакомление с предметным и социальным окру- жением». Старшая группа. - М.: МОЗАИКА - СИНТЕЗ, 2015. | О.В.Дыбина «Ознаком- ление с предметным и социальным окружени- ем». Старшая группа. - |
| | СЕНТЯБРЬ Занятие № 1 (1) - с.18 Занятие № 2 (2) - с.19-21 ОКТАБРЬ Занятие № 3 (3) - с.21-24 Занятие № 4 (4) - с.24-25 НОЯБРЬ Занятие № 5 (5) - с.26-27 Занятие № 6 (6) - с.27-28 ДЕКАБРЬ Занятие № 7 (7) - с.28-31 Занятие № 8 (8) - с.31-33 ЯНВАРЬ Занятие № 9 (9) - с.33-34 | |



| | | | |
|---------------------------|--|---|---|
| | СЕНТЯБРЬ Занятие № 1 (1) - с.20-22 Занятие № 2 (2) - с.22-23 ОКТАБРЬ Занятие № 3 (3) - с.24-25 Занятие № 4 (4) - с.25-27 НОЯБРЬ Занятие № 5 (5) - с.27-28 Занятие № 6 (6) - с.28-31 ДЕКАБРЬ Занятие № 7 (7) - с.31-32 Занятие № 8 (8) - с.32-34 ЯНВАРЬ Занятие № 9 (9) - с.34-35 | Занятие № 10 (10) - с.35-37 ФЕВРАЛЬ Занятие № 11 (11) - с.37-38 Занятие № 12 (12) - с.38-41 МАРТ Занятие № 13 (13) - с.41-42 Занятие № 14 (14) - с.43-45 АПРЕЛЬ Занятие № 15 (15) - с.45-46 Занятие № 16 (16) - с.46-48 МАЙ Занятие № 17 (17) - с.49 Занятие № 18 (18) - с.50-51 | М.: МОЗАИКА-СИНТЕЗ,2015: - дидактические игры иупражнения: с.52-62. - игры по ознакомле-нию с созданной чело-веком средой обитания людей и животных: с.42-43; 45-46; 47-48; 56-59; 61-66. |
| 6 – 7 лет | Окружающий мир (из расчета 1 занятие в 2 недели; всего 18 занятий в год). О.В.Дыбина «Ознакомление с предметным и социальным окру- жением». Подготовительная к школе группа. - М.: МО-ЗАИКА- СИНТЕЗ, 2015. | | О.В.Дыбина «Ознаком-ление с предметным и социальным окружени-ем». Подготовительная к школе группа. - М.: МО- ЗАИКА-СИНТЕЗ, 2015: - игры по предметному окружению: с.59-66; - игры по социальному окружению: с.66-74; - игры по ознакомле-нию с созданной чело-веком средой обитания людей и животных: с.42-43;44-49; 56-60; 61-66. |
| | СЕНТЯБРЬ Занятие № 1 (1) - с.28-29 Занятие № 2 (2) - с.29-31 ОКТАБРЬ Занятие № 3 (3) - с.31-32 Занятие № 4 (4) - с.33-34 НОЯБРЬ Занятие № 5 (5) - с.35-36 Занятие № 6 (6) - с.36-39 ДЕКАБРЬ Занятие № 7 (7) - с.39-40 Занятие № 8 (8) - с.40-42 ЯНВАРЬ Занятие № 9 (9) - с.42-43 | Занятие № 10 (10) - с.43-45 ФЕВРАЛЬ Занятие № 11 (11) - с.45-46 Занятие № 12 (12) - с.46-47 МАРТ Занятие № 13 (13) - с.47-49 Занятие № 14 (14) - с.49-51 АПРЕЛЬ Занятие № 15 (15) - с.51-52 Занятие № 16 (16) - с.53-54 МАЙ Занятие № 17 (17) - с.54-56 Занятие № 18 (18) - с.56-58 | |
| При-рода | | | |
| Возраст-ная группа | Организованная образовательная деятель-ность(занятия) | | Образовательная дея-тельность в ходе ре-жим- ных моментов и самосто-ятельная дея-тельность детей/ Методическое обеспечение |
| 3 - 4 года | Природа (из расчета 1 занятие в месяц; всего 9 занятий в год). О.А.Соломенникова «Ознакомление с природой в дет-ском са-ду». Младшая группа. - М.: МОЗАИКА-СИНТЕЗ, 2015. | | Наблюдения на про-гулке - О.А.Соломенни-кова «Ознакомление с приро-дой в детском саду». Младшая группа. - М.: МОЗАИКА- СИНТЕЗ, 2015. - с.46-59. - С.Н. Теплюк «Игры-за-нятия на прогулке с ма-лышами». Для занятий с детьми 2-4 лет. - М.: МО-ЗАИКА-СИНТЕЗ, 2015. - с.24-43; 73-112. |
| | СЕНТЯБРЬ Занятие № 1 (1) - с.25-26 ОКТАБРЬ Занятие № 2 (2) - с.26-29 НОЯБРЬ Занятие № 3 (3) - с.29-31 ДЕКАБРЬ Занятие № 4 (4) - с.32-33 ЯНВАРЬ | Занятие № 5 (5) - с.34-35 ФЕВРАЛЬ Занятие № 6 (6) - с.35-37 МАРТ Занятие № 7 (7) - с. 37-39 АПРЕЛЬ Занятие № 8 (8) - с.39-42 МАЙ Занятие № 9 (9) - с.42-45 | |



| | | | |
|------------------|--|--|--|
| 4 - 5 лет | Природа (из расчета 1 занятие в 2 недели; 2 – в месяц; всего 18 занятий в год). О.А.Соломенникова «Ознакомление с природой в детском саду». Средняя группа. - М.: МОЗАИКА-СИНТЕЗ, 2016. | | Наблюдения на прогулке О.А.Соломенникова «Ознакомление с природой в детском саду». Средняя группа. - М.: МОЗАИКА-СИНТЕЗ, 2016. - с.74-91. Игры с детьми по ознакомлению с флорой и фауной: Л.Ю.Павлова «Сборник дидактических игр по ознакомлению с окружающим миром». - М.: МОЗАИКА-СИНТЕЗ, 2015. - с.12-13; 19-21. Игры по ознакомлению с окружающей средой: Л.Ю.Павлова «Сборник дидактических игр по ознакомлению с окружающим миром». - М.: МОЗАИКА-СИНТЕЗ, 2015. - с. 28-29; 32-33. |
| | СЕНТЯБРЬ Занятие № 1 (1) - с.28-30 Занятие № 2 (2) - с.30-33 ОКТАБРЬ Занятие № 3 (3) - с.33-36 Занятие № 4 (4) - с.36-38 НОЯБРЬ Занятие № 5 (5) - с.38-40 Занятие № 6 (6) - с.41-43 | ФЕВРАЛЬ Занятие № 11 (11) - с.53-54 Занятие № 12 (12) - с.54-57 МАРТ Занятие № 13 (13) - с.57-59 Занятие № 14 (14) - с.59-64 АПРЕЛЬ Занятие № 15 (15) - с.64-66 Занятие № 16 (16) - с.66-69 | |
| | ДЕКАБРЬ Занятие № 7 (7) - с.43-45 Занятие № 8 (8) - с.45-48 ЯНВАРЬ Занятие № 9 (9) - с.48-50 Занятие № 10 (10) - с.50-53 | МАЙ Занятие № 17 (17) - с.69-71 Занятие № 18 (18) - с.72-73 | |
| 5 - 6 лет | Природа (из расчета 1 занятие в 2 недели; 2 – в месяц; всего 18 занятий в год). О.А.Соломенникова «Ознакомление с природой в детском саду». Старшая группа. - М.: МОЗАИКА-СИНТЕЗ, 2015. | | Наблюдения на прогулке О.А.Соломенникова |



| | | | | |
|---------|--|--|---|--|
| | <p>СЕНТЯБРЬ Занятие №1 (1) - с.36-37 Занятие № 2 (2) - с.38-41 ОКТАБРЬ Занятие № 3 (3) - с.41-42 Занятие № 4 (4) - с.42-45 НОЯБРЬ Занятие № 5 (5) - с.45-49 Занятие № 6 (6) - с.49-53 ДЕКАБРЬ Занятие №7 (7) - с.53-55 Занятие № 8 (8) - с.55-57 ЯНВАРЬ Занятие № 9 (9) - с.57-59 Занятие № 10 (10) - с.59-62</p> | <p>ФЕВРАЛЬ Занятие №11 (11) - с.62-63 Занятие №12 (12) - с.63-66 МАРТ Занятие №13 (13) - с.66-69 Занятие №14 (14) - с.69-71 АПРЕЛЬ Занятие №15 (15) - с.71-72 Занятие №16 (16) - с.73-74 МАЙ Занятие №17 (17) - с.74-77 Занятие №18 (18) - с.77-79</p> | <p>«Ознакомление с природой в детском саду». Старшая группа. - М.: МОЗАИКА- СИНТЕЗ, 2015. - с.80-109.</p> <p>Игры с детьми по ознакомлению с флорой и фауной: Л.Ю.Павлова «Сборник дидактических игр по ознакомлению сокружающим ми-ром». - М.: МОЗАИКА-СИНТЕЗ, 2015.- с.10-11;14- 15;16-17; 21; 21-23.</p> <p>Игры по ознакомлению с окружающей средой: Л.Ю.Павлова «Сборник дидактических игр по ознакомлению с окружающим миром». - М.: МОЗАИКА-СИНТЕЗ, 2015. - с.24-25; 27-28; 30-31; 33-34; 38-40.</p> <p>Игры по ознакомлению с созданной человеком средой обитания людей и животных: Л.Ю.Павлова «Сборник дидактических игр по ознакомлению с окружающим миром». - М.: МОЗАИКА-СИНТЕЗ, 2015. - с. 43-44; 49-53.</p> | |
| 6-7 лет | <p>Природа (из расчета 1 занятие в 2 недели; 2 – в месяц; всего 18 занятий в год). О.А.Соломенникова «Ознакомление с природой в детском саду». Подготовительная к школе группа.- М.: МОЗАИКА-СИНТЕЗ, 2017.</p> | <p>СЕНТЯБРЬ Занятие №1 (1) - с.33-34 Занятие №2 (2) - с.34-37 ОКТАБРЬ Занятие №3 (3) - с.37-38 Занятие №4 (4) - с.38-40 НОЯБРЬ Занятие №5 (5) - с.40-43 Занятие №6 (6) - с.43-45 ДЕКАБРЬ Занятие №7 (7) - с.45-48</p> | <p>ФЕВРАЛЬ Занятие №11 (11) - с.55-57 Занятие №12 (12) - с.57-58 МАРТ Занятие №13 (13) - с.58-61 Занятие №14 (14) - с.61-63 АПРЕЛЬ Занятие №15 (15) - с.63-65 Занятие №16 (16) - с.65-66 МАЙ Занятие №17 (17) - с.66-69</p> | <p>Наблюдения на прогулке О.А.Соломенникова «Ознакомление с природой в детском саду». Подготовительная к школе группа. - М.: МОЗАИКА - СИНТЕЗ, 2017. - С. 76-103.</p> <p>Игры с детьми по ознакомлению с флорой и фауной: Л.Ю.Павлова «Сборник дидактических игр по ознакомлению с окружающим миром». - М.: МОЗАИКА-СИНТЕЗ, 2015. - с.10-12; 13-19; 21-23.</p> |



| | | | |
|--|---|----------------------------|--|
| | Занятие №8 (8) - с.48-50 ЯНВАРЬ Занятие №9 (9) - с.50-53 Занятие №10 (10) - с.53-55 | Занятие №18 (18) - с.69-74 | Игры по ознакомлению с окружающей средой: Л.Ю.Павлова «Сборник дидактических игр по ознакомлению с окружающим миром». - М.: МОЗАИКА-СИНТЕЗ, 2015. - с. 24-28; 29-32; 33-41. Игры по ознакомлению с созданной человеком средой обитания людей и животных: Л.Ю.Павлова «Сборник дидактических игр по ознакомлению с окружающим миром». - М.: МОЗАИКА-СИНТЕЗ, 2015. - с. 43-44; 49-56. |
|--|---|----------------------------|--|

2.1.3. Образовательная область «Речевое развитие»

Образовательная область «Речевое развитие» включает:

- владение речью как средством коммуникации, познания и самовыражения;
- формирование правильного звукопроизношения;
- развитие звуковой и интонационной культуры речи;
- развитие фонематического слуха; обогащение активного и пассивного словарного запаса;
- развитие грамматически правильной и связной речи (диалогической и монологической);
- ознакомление с литературными произведениями различных жанров (фольклор, художественная познавательная литература), формирование их осмысленного восприятия;
- развитие речевого творчества;
- формирование предпосылок к обучению грамоте.

Основные цели и задачи:

- от 3 до 4 лет: ФОП ДО, пункт 20.4.1.
- от 4 до 5 лет: ФОП ДО, пункт 20.5.1.
- от 5 до 6 лет: ФОП ДО, пункт 20.6.1.
- от 6 до 7 лет: ФОП ДО, пункт 20.7.1.

Содержание образовательной деятельности:

- от 3 до 4 лет: ФОП ДО, пункт 20.4.2.
- от 4 до 5 лет: ФОП ДО, пункт 20.5.2.
- от 5 до 6 лет: ФОП ДО, пункт 20.6.2.
- от 6 до 7 лет: ФОП ДО, пункт 20.7.2.

Совокупные задачи воспитания в рамках образовательной области «Речевое развитие» направлено на приобщение детей к ценностям «Культура» и «Красота»: ФОП ДО, пункт 20.8.

| Возрастная группа | Организованная образовательная деятельность(занятия) | Образовательная деятельность в ходе режимных моментов и самостоятельная деятельность детей/ Методическое обеспечение |
|-------------------|---|--|
| 3 - 4 года | Речевое развитие (из расчета 1 занятие в неделю; всего 36 занятий в год). В.В.Гербова «Развитие речи в детском саду». Младшая группа. - М.: МОЗАИКА-СИНТЕЗ, 2015. | В.В.Гербова «Развитие речи в детском саду». Младшая группа. - М.: МОЗАИКА-СИНТЕЗ, |



| | | | |
|-------------------------|--|---|--|
| | <p>СЕНТЯБРЬ Занятие № 1 (1) - с.28-31 Занятие № 2 (2) - с.31-32 Занятие № 3 (3) - с.32-33 Занятие № 4 (4) - с.33-35</p> <p>ОКТАБРЬ Занятие № 5 (1) - с.36-38 Занятие № 6 (2) - с.38-39 Занятие № 7 (3) - с.39-40 Занятие № 8 (4) - с.40-41</p> <p>НОЯБРЬ Занятие № 9 (1) - с.41-42 Занятие № 10 (2) - с.42-43 Занятие № 11 (3) - с.43-46 Занятие № 12 (4) - с.46-47</p> <p>ДЕКАБРЬ Занятие № 13 (1) - с.50 Занятие № 14 (2) - с.51-52 Занятие № 15 (3) - с.52</p> | <p>Занятие № 19 (3) - с.57-58 Занятие № 20 (4) - с.58-59</p> <p>ФЕВРАЛЬ Занятие № 21 (1) - с.59-60 Занятие № 22 (2) - с.60-62 Занятие № 23 (3) - с.62-63 Занятие № 24 (4) - с.63-64</p> <p>МАРТ Занятие № 25 (1) - с.64-66 Занятие № 26 (2) - с.66-68 Занятие № 27 (3) - с.68 Занятие № 28 (4) - с.69-71</p> <p>АПРЕЛЬ Занятие № 29 (1) - с.71-72 Занятие № 30 (2) - с.72-73 Занятие № 31(3) - с.73-75 Занятие № 32 (4) - с.75-76</p> <p>МАЙ Занятие № 33 (1) - с.76-77</p> | <p>2015: - Формирование словаря: с.6-9, - Звуковая культура речи, подготовка к обучению грамоте: с.9-14, - Грамматический строй речи: с.14-16, - Связная речь: с.16-18 - Интерес к художественной литературе: О.Стогний «Хрестоматия для чтения детям в детском саду и дома: 3-4 года» – М.: МОЗАИКА-СИНТЕЗ, 2018.</p> <p>Примерный перечень художественной литературы: ФОП ДО, пункт</p> |
| | <p>Занятие № 16 (4) - с.53-54</p> <p>ЯНВАРЬ Занятие № 17 (1) - с.54-55 Занятие № 18 (2) - с.55-57</p> | <p>Занятие № 34 (2) - с.77-78 Занятие № 35 (3) - с.79 Занятие № 36 (4) - с.80-81</p> | <p>33.1.3.</p> |
| <p>4 - 5 лет</p> | <p>Речевое развитие (из расчета 1 занятие в 2 недели; всего 18 занятий в год). В.В.Гербова «Развитие речи в детском саду». Средняя группа. - М.: МОЗАИКА-СИНТЕЗ, 2015.</p> | | <p>В.В.Гербова «Развитие речи в детском саду». Средняя группа. - М.: МОЗАИКА-СИНТЕЗ, 2015: - Формирование словаря (с.8-9), - Звуковая культура речи (с.11-13, 32-33), - Грамматический строй речи (с.9-11), - Связная речь (с.13-16). сентябрь-ноябрь: с.25-27;31-33, 35-37, декабрь-февраль: с.39-43,43-44, 46-48, 48-50, 53-55, 56-57 март-май: с.57-59, 60-61, 61-62, 63-64, 69-70</p> <p>- Интерес к художественной литературе: О.Стогний «Хрестоматия для чтения детям в детском саду и дома: 4-5 лет»</p> |
| | <p>СЕНТЯБРЬ Занятие № 1 (3) - с.29-30 Занятие № 2 (4) - с.30-31</p> <p>ОКТАБРЬ Занятие № 3 (3) - с.33-34 Занятие № 4 (4) - с.34-35</p> <p>НОЯБРЬ Занятие № 5 (3) - с.38 Занятие № 6 (4) - с.39</p> <p>ДЕКАБРЬ Занятие № 7 (2) - с.44-45 Занятие № 8 (3) - с.45-46</p> <p>ЯНВАРЬ Занятие № 9 (3) - с.50-51 Занятие № 10 (4) - с.52</p> | <p>ФЕВРАЛЬ Занятие № 11 (1) - с.53 Занятие № 12 (3) - с.55-56</p> <p>МАРТ Занятие № 13 (1) - с.59-60 Занятие № 14 (4) - с.62</p> <p>АПРЕЛЬ Занятие № 15 (3) - с.65 Занятие № 16 (4) - с.65-68</p> <p>МАЙ Занятие № 17 (1) - с.68-69 Занятие № 18 (4) - с.71</p> | |



| | | | |
|-----------|--|--|---|
| | | | <p>– М.: МОЗАИКА-СИНТЕЗ, 2017.</p> <p>Примерный перечень художественной литературы: ФОП ДО, пункт 33.1.3.</p> |
| 4 - 5 лет | <p>Подготовка к обучению грамоте (из расчета 1 занятие в 2 недели; всего 18 занятий в год). Н.В.Нищева «Обучение грамоте детей дошкольного возраста». – С-Пб.: ООО ИЗДАТЕЛЬСТВО «ДЕТСТВО-ПРЕСС», 2020.</p> | | <p>- Н.В.Нищева «Обучение грамоте детей дошкольного возраста». – С-Пб.: ОООИЗДАТЕЛЬСТВО «ДЕТСТВО-ПРЕСС», 2020. – с. 10-11, 14-15, 31-35, 36-94. - Нищева Н.В. «Мой букварь». - СПб.: ООО ИЗДАТЕЛЬСТВО «ДЕТСТВО-ПРЕСС», 2017г.</p> |
| | <p>СЕНТЯБРЬ Занятие № 1 «Звук [а] и букваА» - с.36-39 Занятие № 2 «Звук [у] и букваУ» - с.40-44 ОКТАБРЬ Занятие № 3 «Повторение и закрепление пройденного» - с.44-46 Занятие № 4 «Звук [о] и букваО» - с.46-50 НОЯБРЬ Занятие № 5 «Звук [и] и букваИ» - с.50-54 Занятие № 6 «Звук [т] и букваТ» - с.54-58 ДЕКАБРЬ Занятие № 7 «Повторение и закрепление пройденного» - с.58-61</p> | <p>ФЕВРАЛЬ Занятие № 11 «Звук [м] и буква М» - с.72-76 Занятие № 12 «Повторение и закрепление пройденного» - с.76-79 МАРТ Занятие № 13 «Звук [к] и бук- ва К» - с.79-83 Занятие № 14 «Повторение и закрепление пройденного» - с.83-87 АПРЕЛЬ Занятие № 15 «Повторение и закрепление пройденного» - с.87-90 Занятие № 16 «Повторение и закрепление пройденного» - с.87-90 МАЙ</p> | |



| | | | |
|------------------|--|---|--|
| | <p>Занятие № 8 «Звук [п] и букваП» - с.61-65</p> <p>ЯНВАРЬ</p> <p>Занятие № 9 «Повторение и закрепление пройденного» - с.65-67</p> <p>Занятие № 10 «Звук [н] и бук-ва Н» - с.67-72</p> | <p>Занятие № 17 «Повторение и закрепление пройденного» - с.91-94</p> <p>Занятие № 18 «Повторение и закрепление пройденного» - с. 91-94</p> | |
| 5 - 6 лет | <p>Речевое развитие (из расчета 1,5 занятия в неделю; всего 54занятия в год).</p> <p>В.В.Гербова «Развитие речи в детском саду». Старшая группа.</p> <p>- М.: МОЗАИКА-СИНТЕЗ, 2015.</p> | <p>В.В.Гербова «Развитие речи в детском саду». Стар- шая группа. - М.: МОЗА- ИКА-СИНТЕЗ, 2015:</p> <p>- Формирование сло- варя:с. 5-7,</p> <p>- Звуковая культура ре-чи: с. 8-10,</p> <p>- Грамматический стройречи: с. 7-8,</p> <p>- Связная речь: с. 10-13, сентябрь-ноябрь: с.27-30;30-31, 40, 41-43, 49-50, 52-53, 56-57.</p> <p>декабрь-февраль: с.58-59,66, 69-70, 71-72, 74-75, 80-81, 83</p> <p>март-май: с.90-91, 95-96, 97-98, 104, 105-106, 109, 111.</p> <p>- Интерес к художе- ствен-ной литературе:</p> <p>- О.Стогний «Хрестоматия для чтения детям в дет- ском саду и дома: 5-6 лет»</p> <p>– М.: МОЗАИКА-СИН- ТЕЗ, 2017.</p> <p>- В.В.Гербова «Разви- тиеречи в дет- ском саду».Стар- шая группа. - М.:МОЗАИКА- СИНТЕЗ, 2015. - с. 117-138.</p> <p>Примерный перечень художественной ли- тера- туры: ФОП ДО, пункт 33.1.5.</p> | |
| | <p>СЕНТЯБРЬ</p> <p>Занятие № 1 (2) - с.32-33</p> <p>Занятие № 2 (3) - с.33-34</p> <p>Занятие № 3 (4) - с.34-35</p> <p>Занятие № 4 (5) - с.35-37</p> <p>Занятие № 5 (6) - с.37-38</p> <p>Занятие № 6 (7) - с.38-40</p> <p>ОКТАБРЬ</p> <p>Занятие № 7 (1) - с.40-41</p> <p>Занятие № 8 (3) - с.43-44</p> <p>Занятие № 9 (4) - с.44-46</p> <p>Занятие № 10 (5) - с.46-47</p> <p>Занятие № 11 (6) - с.47-48</p> <p>Занятие № 12 (7) - с.48-49</p> <p>НОЯБРЬ</p> <p>Занятие № 13 (1) - с.50-51</p> <p>Занятие № 14 (2) - с.51-52</p> <p>Занятие № 15 (4) - с.53-55</p> <p>Занятие № 16 (5) - с.55-56</p> <p>Занятие № 17 (6) - с.56</p> <p>Занятие № 18 (8) - с.57-58</p> <p>ДЕКАБРЬ</p> <p>Занятие № 19 (1) - с.60-61</p> <p>Занятие № 20 (2) - с.61-62</p> <p>Занятие № 21 (3) - с.63-64</p> <p>Занятие № 22 (4) - с.64-66</p> <p>Занятие № 23 (6) - с.66-68</p> <p>Занятие № 24 (7) - с.68-69</p> <p>ЯНВАРЬ</p> <p>Занятие № 25 (1) - с.70-71</p> <p>Занятие № 26 (3) - с.72-74</p> <p>Занятие № 27 (5) - с.75-76</p> <p>Занятие № 28 (6) - с.76-77</p> <p>Занятие № 29 (7) - с.77-79</p> <p>Занятие № 30 (8) - с.79-80</p> | <p>ФЕВРАЛЬ</p> <p>Занятие № 31 (2) - с.82-83</p> <p>Занятие № 32 (4) - с.83-84</p> <p>Занятие № 33 (5) - с.84-86</p> <p>Занятие № 34 (6) - с.86-87</p> <p>Занятие № 35 (7) - с.87-88</p> <p>Занятие № 36 (8) - с.88-89</p> <p>МАРТ</p> <p>Занятие № 37 (1) - с.91-92</p> <p>Занятие № 38 (2) - с.92-93</p> <p>Занятие № 39 (3) - с.93-94</p> <p>Занятие № 40 (4) - с.94</p> <p>Занятие № 41 (5) - с.95</p> <p>Занятие № 42 (7) - с.96-97</p> <p>АПРЕЛЬ</p> <p>Занятие № 43 (1) - с.98-99</p> <p>Занятие № 44 (2) - с.99-101.</p> <p>Занятие № 45 (3) - с.101-102</p> <p>Занятие № 46 (4) - с.102-103</p> <p>Занятие № 47 (5) - с.103-104</p> <p>Занятие № 48 (7) - с.104-105</p> <p>МАЙ</p> <p>Занятие № 49 (1) - с.106-107</p> <p>Занятие № 50 (2) - с.107</p> <p>Занятие № 51 (3) - с.107-108</p> <p>Занятие № 52 (4) - с.108-109</p> <p>Занятие № 53 (6) - с.109-110</p> <p>Занятие № 54 (7) - с.110</p> | |
| 5 - 6 лет | <p>Подготовка к обучению грамоте (из расчета 1 занятие в 2недели; всего 18 занятий в год).</p> <p>Н.В.Нищева «Обучение грамоте детей дошкольного воз- раста».</p> <p>– С-Пб.: ООО ИЗДАТЕЛЬСТВО «ДЕТСТВО-ПРЕСС», 2020.</p> | <p>- Н.В.Нищева «Обуче- ние грамоте детей до- школьно- го возраста». –</p> | |



| | | | |
|----------------|---|--|---|
| | <p>СЕНТЯБРЬ Занятие № 1 (1) «Звуки [б], [б'] и буква Б» - с.95-100 Занятие № 2 (2) «Повторение и закрепление пройденного» -с.100-103</p> <p>ОКТАБРЬ</p> | <p>Занятие № 10 (12) «Звук [ы],и буква Ы» - с.143-148</p> <p>ФЕВРАЛЬ Занятие № 11 (13) «Звуки [с],[с'] и буква С» - с.148-152 Занятие № 12 (14) «Повторение и закрепление пройденного» - с.152-155</p> | <p>С-Пб.: ОООИЗДАТЕЛЬСТВО «ДЕТ- СТВО-ПРЕСС», 2020. – с. 11-12, 16-17, 31-35, 95-184.</p> <p>- Нищева Н.В. «Мой бук- варь». - СПб.: ООО ИЗ- ДАТЕЛЬСТВО «ДЕТ- СТВО-ПРЕСС», 2017г.</p> |
| | <p>Занятие № 3 (3) «Звуки [д], [д'] и буква Д» - с.103-107 Занятие № 4 (5) «Звуки [г], [г'] и буква Г» - с.111-116</p> <p>НОЯБРЬ Занятие № 5 (7) «Повторение и закрепление пройденного» - с.119-122</p> <p>Занятие № 6 (8) «Звуки [ф], [ф'] и буква Ф» - с.122-127</p> <p>ДЕКАБРЬ Занятие № 7 (9) «Звуки [в], [в'] и буква В» - с.127-132 Занятие № 8 (10) «Повторение и закрепление пройденного» - с.132-137</p> <p>ЯНВАРЬ Занятие № 9 (11) «Звуки [х], [х'] и буква Х» - с.137-143</p> | <p>МАРТ Занятие № 13 (15) «Звуки [з], [з'] и буква З» - с.155-161 Занятие № 14 (16) «Звук [ш] и буква Ш» - с.161-166</p> <p>АПРЕЛЬ Занятие № 15 (17) «Повторение и закрепление пройденного» - с.166-169 Занятие № 16 (18) «Звук [ж] и буква Ж» - с.169-174</p> <p>МАЙ Занятие № 17 (19) «Повторение и закрепление пройденного» - с.174-177 Занятие № 18 (21) «Звук [э] и буква Э» - с.180-184</p> | |
| 6-7 лет | <p>Речевое развитие (из расчета 1,5 занятия в неделю; всего 54 занятия в год). В.В.Гербова «Развитие речи в детском саду». Подготовительная к школе группа. - М.: МОЗАИКА-СИНТЕЗ, 2015.</p> | <p>Занятие № 29 (5) - с.56-57 Занятие № 30 (6) - с.57-58</p> <p>ФЕВРАЛЬ Занятие № 31 (2) - с.58-59 Занятие № 32 (3) - с.59-60 Занятие № 33 (4) - с.60-61 Занятие № 34 (5) - с.61-62 Занятие № 35 (6) - с.62 Занятие № 36 (7) - с.62-63</p> <p>МАРТ Занятие № 37 (2) - с.64-65 Занятие № 38 (3) - с.65-66 Занятие № 39 (4) - с.66-67</p> | <p>В.В.Гербова «Развитие речи в детском саду». Подготовительная к школе группа. - М.: МОЗАИКА- СИНТЕЗ, 2015:</p> <p>- Формирование словаря: с. 5-6, - Звуковая культура речи: с. 7-8, - Грамматический строй речи: с. 6-7, - Связная речь: с. 8, август-сентябрь: с.18-19;19-20, 23-24, октябрь-ноябрь: с. 30-31,</p> |



| | | | |
|---------|--|---|---|
| | <p>Занятие № 12 (8) - с.34-35</p> <p>НОЯБРЬ</p> <p>Занятие № 13 (1) - с.35-36</p> <p>Занятие № 14 (3) - с.37-38</p> <p>Занятие № 15 (4) - с.39-40</p> <p>Занятие № 16 (5) - с.40-41</p> <p>Занятие № 17 (7) - с.41-42</p> <p>Занятие № 18 (8) - с.42-44</p> <p>ДЕКАБРЬ</p> <p>Занятие № 19 (1) - с.44-45</p> <p>Занятие № 20 (2) - с.45-46</p> <p>Занятие № 21 (3) - с.46-47</p> <p>Занятие № 22 (5) - с.48-49</p> <p>Занятие № 23 (7) - с.49-51</p> <p>Занятие № 24 (8) - с.51-52</p> <p>ЯНВАРЬ</p> <p>Занятие № 25 (1) - с.54</p> <p>Занятие № 26 (2) - с.54</p> <p>Занятие № 27 (3) - с.55</p> <p>Занятие № 28 (4) - с.55-56</p> | <p>Занятие № 40 (5) - с.67-68</p> <p>Занятие № 41 (6) - с.68-70</p> <p>Занятие № 42 (7) - с.70</p> <p>АПРЕЛЬ</p> <p>Занятие № 43 (2) - с.71-72</p> <p>Занятие № 44 (3) - с.72-73</p> <p>Занятие № 45 (4) - с.73-74</p> <p>Занятие № 46 (5) - с.74</p> <p>Занятие № 47 (6) - с.75-76</p> <p>Занятие № 48 (7) - с.76</p> <p>МАЙ</p> <p>Занятие № 49 (1) - с.76-78</p> <p>Занятие № 50 (2) - с.78-79</p> <p>Занятие № 51 (3) - с.79</p> <p>Занятие № 52 (4) - с.79-80</p> <p>Занятие № 53 (5) - с.80-81</p> <p>Занятие № 54 (6) - с.81</p> | <p>31-32, 36-37, 41</p> <p>декабрь: 47-48, 49</p> <p>январь-февраль: с. 52-53,</p> <p>59-60, 63</p> <p>март-май: с.63-64, 71, 76, 81.</p> <p>- Интерес к художественной литературе:</p> <p>- О.Стогний «Хрестоматия для чтения детям в детском саду и дома: 6-7 лет»</p> <p>– М.: МОЗАИКА-СИНТЕЗ, 2017.</p> <p>- В.В.Гербова «Развитие речи в детском саду». Подготовительная к школе группа. - М.: МОЗАИКА-СИНТЕЗ, 2015. - с. 82-105.</p> <p>Примерный перечень художественной литературы: ФОП ДО, пункт 33.1.6.</p> |
| 6-7 лет | <p>Подготовка к обучению грамоте (из расчета 1 занятие в 2 недели; всего 18 занятий в год).</p> <p>Н.В.Нищева «Обучение грамоте детей дошкольного возраста».</p> <p>– С-Пб.: ООО ИЗДАТЕЛЬСТВО «ДЕТСТВО-ПРЕСС», 2020.</p> | | <p>- Н.В.Нищева «Обучение грамоте детей дошкольного возраста». –</p> |



| | | |
|---|---|---|
| <p>СЕНТЯБРЬ Занятие № 1 «Звук [j] и буква Й» - с.185-189 Занятие № 2 «Буква Е» - с.190-195</p> <p>ОКТАБРЬ Занятие № 3 «Буква Ё» - с.195-198 Занятие № 4 «Буква Ю» - с.198-202</p> <p>НОЯБРЬ Занятие № 5 «Буква Я» - с.202-206 Занятие № 6 «Повторение и закрепление пройденного» - с.206-209</p> <p>ДЕКАБРЬ Занятие № 7 «Звук [ц] и букваЦ» - с.210-214 Занятие № 8 «Звук [ч] и букваЧ» - с.214-218</p> <p>ЯНВАРЬ Занятие № 9 «Звук [щ] и бук-ва Щ» - с.218-222 Занятие № 10 «Повторение и закрепление пройденного» -с.222-225</p> | <p>ФЕВРАЛЬ Занятие № 11 «Звуки [л], [л']и буква Л» - с.225-230 Занятие № 12 «Звуки [р], [р']и буква Р» - с.230-234</p> <p>МАРТ Занятие № 13 «Повторение и закрепление пройденного» - с.234-240 Занятие № 14 «Буква Ъ» - с.240-245</p> <p>АПРЕЛЬ Занятие № 15 «Буква Ъ» - с.246-250 Занятие № 16 «Повторение и закрепление пройденного» - с.250-253</p> <p>МАЙ Занятие № 17 «Повторение и закрепление пройденного» - с.253-257 Занятие № 18 «Повторение и закрепление пройденного» - с.257-260</p> | <p>С-Пб.: ОООИЗДАТЕЛЬСТВО «ДЕТ- СТВО- ПРЕСС», 2020. – с. 12, 18, 31-35, 185-260.</p> <p>- Нищева Н.В. «Мой бук- варь». - СПб.: ООО ИЗ- ДАТЕЛЬСТВО «ДЕТ- СТВО-ПРЕСС», 2017г.</p> |
|---|---|---|

2.1.4. Образовательная область «Художественно - эстетическое развитие»

Образовательная область «Художественно-эстетическое развитие» предполагает:

- развитие предпосылок ценностно-смыслового восприятия и понимания мира природы и произве-дений искусства (словесного, музыкального, изобразительного);
- становление эстетического и эмоционально-нравственного отношения к окружающему миру, воспитание эстетического вкуса;
- формирование элементарных представлений о видах искусства (музыка, живопись, театр, народ- ное искусство и другое);
- формирование художественных умений и навыков в разных видах деятельности (рисова- нии, лепке, аппликации, художественном конструировании, пении, игре на детских музы- кальных ин- струментах, музыкально-ритмических движениях, словесном творчестве и дру- гое);
- освоение разнообразных средств художественной выразительности в различных видах иску- ства;
- реализацию художественно-творческих способностей ребенка в повседневной жизни и раз- лич- ных видах досуговой деятельности (праздники, развлечения и другое);
- развитие и поддержку самостоятельной творческой деятельности детей (изобразительной, кон- структивной, музыкальной, художественно-речевой, театрализованной и другое).

Основные цели и задачи:

- от 3 до 4 лет: ФОП ДО, пункт 21.4.1.
- от 4 до 5 лет: ФОП ДО, пункт 21.5.1.
- от 5 до 6 лет: ФОП ДО, пункт 21.6.1.
- от 6 до 7 лет: ФОП ДО, пункт 21.7.1.

Содержание образовательной деятельности:

- от 3 до 4 лет: ФОП ДО, пункт 21.4.1.
- от 4 до 5 лет: ФОП ДО, пункт 21.5.1.
- от 5 до 6 лет: ФОП ДО, пункт 21.6.1.



- от 6 до 7 лет: ФОП ДО, пункт 21.7.1.

Решение совокупных задач воспитания в рамках образовательной области «Художественно- эстетическое развитие» направлено на приобщение детей к ценностям «Культура» и «Красота»: ФОП ДО, пункт 21.8.

| Возрастная группа | Организованная образовательная деятельность (занятия) | Образовательная деятельность в ходе режимных моментов и самостоятельная деятельность детей/ Методическое обеспечение |
|-------------------------------------|---|--|
| Приобщение к искусству | | |
| 4 - 5 лет | - | <p>Курочкина Н.А. Знакомим детей с живописью. Натюрморт. Младший и средний дошкольный возраст (3-4 года, 4-5 лет). Выпуск 1. ФГОС.</p> <p>Курочкина Н.А. Знакомим детей с живописью. Пейзаж. Выпуск 1 Средний дошкольный возраст (4-5 лет). ФГОС.</p> <p>Курочкина Н.А. Знакомим детей с живописью. Портрет. Выпуск 1. Средний дошкольный возраст (4-5 лет). ФГОС.</p> |
| 5 - 6 лет | - | <p>Курочкина Н.А. Знакомим детей с живописью. Портрет. Выпуск 2. Старший дошкольный возраст (5-7 лет). ФГОС.</p> <p>Курочкина Н.А. Знакомим детей с живописью. Пейзаж. Выпуск 2 Старший дошкольный возраст (5-7 лет) ФГОС.</p> <p>Н.А.Курочкина «Знакомим с натюрмортом». - СПб.: ДЕТСТВО-ПРЕСС, 1999. - с.9-14</p> |
| 6 - 7 лет | - | <p>Курочкина Н.А. Знакомим детей с живописью. Натюрморт. Старший дошкольный возраст (6-7 лет). Выпуск 2. ФГОС.</p> <p>Курочкина Н.А. Знакомим детей с живописью. Портрет. Выпуск 2. Старший дошкольный возраст (5-7 лет). ФГОС.</p> <p>Н.А.Курочкина «Знакомим с пейзажной живописью». - СПб.: ДЕТСТВО-ПРЕСС, 2000. - с.14-38</p> <p>- Н.А.Курочкина «Знакомим со сказочно-былинной живописью» -СПб.: ДЕТСТВО-ПРЕСС, 2000.</p> <p>- Н.А.Курочкина «Знакомим с жанровой живописью» - СПб.: ДЕТСТВО-ПРЕСС, 2000.</p> |
| Изобразительная деятельность | | |
| Возрастная группа | Организованная образовательная деятельность (занятия) | Образовательная деятельность в ходе режимных моментов и самостоятельная деятельность детей/ Методическое обеспечение |
| 3 - 4 года | <p>Изобразительная деятельность. Рисование (из расчета 1 занятие в неделю; всего 36 занятий в год).</p> <p>Т.С.Комарова «Изобразительная деятельность в детском саду». Младшая группа. - М.: МОЗАИКА-СИНТЕЗ, 2017.</p> | <p>Т.С.Комарова «Изобразительная деятельность в детском саду». Младшая группа. - М.: МОЗАИКА-СИНТЕЗ, 2017. – с.45-104</p> <p>Т.С.Комарова «Раз- витие худо-</p> |



| | | | |
|-------------------|---|--|---|
| | | | жествен- ных спо- собностей до- школьников».- М.: МОЗАИКА- СИНТЕЗ, 2014. – с.64-69, 114-118 |
| | Занятие № 12 (29) - с.65 ДЕКАБРЬ Занятие № 13 (31) - с.66-67 Занятие № 14 (34) - с.68-69 Занятие № 15 (36) - с.70 Занятие № 16 (38) - с.71-72 ЯНВАРЬ Занятие № 17 (41) - с.73-74 Занятие № 18 (42) - с.74 | Занятие № 30 (75) - с.95 Занятие № 31 (76) - с.95-96 Занятие № 32 (78) - с.97-98 МАЙ Занятие № 33 (82) - с.100-101 Занятие № 34 (84) - с.101-102 Занятие № 35 (86) - с.102-103 Занятие № 36 (88) - с.103-104 | |
| 3 - 4 года | Изобразительная деятельность. Лепка (из расчета 1 занятие в 2 недели; всего 18 занятий в год). Т.С.Комарова «Изобразительная деятельность в детском саду». Младшая группа. - М.: МОЗАИКА-СИНТЕЗ, 2017. | | Т.С.Комарова «Изобразительная деятельность в детском саду». Младшая группа. - М.: МОЗАИКА-СИНТЕЗ, 2017. – с.46-102 |
| | СЕНТЯБРЬ Занятие № 1 (2) - с.46 Занятие № 2 (4) - с.47 ОКТАБРЬ Занятие № 3 (15) - с.55-56 Занятие № 4 (17) - с.57 НОЯБРЬ Занятие № 5 (23) - с.61 Занятие № 6 (26) - с.63 ДЕКАБРЬ Занятие № 7 (32) - с.67-68 Занятие № 8 (37) - с.71 ЯНВАРЬ Занятие № 9 (43) - с.74-75 | Занятие № 10 (49) - с.78-79 ФЕВРАЛЬ Занятие № 11 (55) - с.82 Занятие № 12 (59) - с.84-85 МАРТ Занятие № 13 (63) - с.87-88 Занятие № 14 (66) - с.89-90 АПРЕЛЬ Занятие № 15 (71) - с.92-93 Занятие № 16 (74) - с.94-95 МАЙ Занятие № 17 (83) - с.101 Занятие № 18 (85) - с.102 | |
| 3 - 4 года | Изобразительная деятельность. Аппликация (из расчета 1 занятие в 2 недели; всего 18 занятий в год). Т.С.Комарова «Изобразительная деятельность в детском саду». Младшая группа. - М.: МОЗАИКА-СИНТЕЗ, 2017. | | Т.С.Комарова «Изобразительная деятельность в детском саду». Младшая группа. - М.: МОЗАИКА-СИНТЕЗ, 2017. – с.47-105 |
| | СЕНТЯБРЬ Занятие № 1 (5) - с.47-48 Занятие № 2 (10) - с.51-52 ОКТАБРЬ Занятие № 3 (13) - с.54 Занятие № 4 (18) - с.57-58 НОЯБРЬ Занятие № 5 (22) - с.60-61 Занятие № 6 (25) - с.62-63 ДЕКАБРЬ Занятие № 7 (35) - с.69-70 Занятие № 8 (40) - с.72-73 ЯНВАРЬ Занятие № 9 (45) - с.76-77 | Занятие № 10 (48) - с.78 ФЕВРАЛЬ Занятие № 11 (54) - с.81-82 Занятие № 12 (60) - с.85 МАРТ Занятие № 13 (61) - с.85-86 Занятие № 14 (68) - с.90-91 АПРЕЛЬ Занятие № 15 (73) - с.93-94 Занятие № 16 (81) - с.100 МАЙ Занятие № 17 (87) - с.103 Занятие № 18 (90) - с.104-105 | |
| 4 - 5 лет | Изобразительная деятельность. Рисование (из расчета 1 занятие в неделю; всего 36 занятий в год). Т.С.Комарова «Изобразительная деятельность в детском саду». Средняя группа. - М.: МОЗАИКА-СИНТЕЗ, 2015. | | Т.С.Комарова «Изобразительная деятельность в детском саду». |



| | | | |
|-----------|---|--|--|
| | СЕНТЯБРЬ Занятие № 1 (2) - с.23-24 Занятие № 2 (5) - с.25-2 Занятие № 3 (8) - с.27-28 Занятие № 4 (11) - с.30-31 ОКТАБРЬ Занятие № 5 (12) - с.31-32 Занятие № 6 (14) - с.33-34 Занятие № 7 (16) - с.3 | Занятие № 19 (48) - с.56 Занятие № 20 (49) - с.57 ФЕВРАЛЬ Занятие № 21 (51) - с.58-59 Занятие № 22 (53) - с.60 Занятие № 23 (56) - с.61-62 Занятие № 24 (58) - с.62-63 МАРТ Занятие № 25 (61) - с.64 | Средняя группа. - М.: МО-ЗАИКА- СИНТЕЗ, 2015. – с.23-82. Т.С.Комарова «Раз- витие худо- жествен- ных спо- собностей до- школьников».- М.: МОЗАИКА- СИНТЕЗ, 2014. – |
| | Занятие № 8 (20) - с.36-37 НОЯБРЬ Занятие № 9 (22) - с.38-39 Занятие № 10 (25) - с.40-41 Занятие № 11 (28) - с.42-43 Занятие № 12 (30) - с.43-44 ДЕКАБРЬ Занятие № 13 (32) - с.45-46 Занятие № 14 (35) - с.47-48 Занятие № 15 (37) - с.48-49 Занятие № 16 (39) - с.50 ЯНВАРЬ Занятие № 17 (41) - с.51 Занятие № 18 (44) - с.52-53 | Занятие № 26 (65) - с.68-69 Занятие № 27 (67) - с.69-70 Занятие № 28 (69) - с.71 АПРЕЛЬ Занятие № 29 (71) - с.72-73 Занятие № 30 (75) - с.74-75 Занятие № 31 (77) - с.75-76 Занятие № 32 (79) - с.77 МАЙ Занятие № 33 (81) - с.78 Занятие № 34 (84) - с.80 Занятие № 35 (85) - с.81 Занятие № 36 (87) - с.82 | с.69-73, 118-124. |
| 4 - 5 лет | Изобразительная деятельность. Лепка (из расчета 1 занятие в 2 недели; всего 18 занятий в год). Т.С.Комарова «Изобразительная деятельность в детском саду». Средняя группа. - М.: МОЗАИКА-СИНТЕЗ, 2015. | | Т.С.Комарова «Изобразительная деятельность в дет-ском саду». Средняя группа. - М.: МО-ЗАИКА- СИНТЕЗ, 2015. – с.23-83 |
| | СЕНТЯБРЬ Занятие № 1 (1) - с.23 Занятие № 2 (3) - с.24 ОКТАБРЬ Занятие № 3 (13) - с.32-33 Занятие № 4 (17) - с.35 НОЯБРЬ Занятие № 5 (24) - с.39-40 Занятие № 6 (27) - с.42 ДЕКАБРЬ Занятие № 7 (34) - с.47 Занятие № 8 (36) - с.48 ЯНВАРЬ Занятие № 9 (42) - с.51-52 | Занятие № 10 (47) - с.55 ФЕВРАЛЬ Занятие № 11 (52) - с.59-60 Занятие № 12 (55) - с.61 МАРТ Занятие № 13 (63) - с.66 Занятие № 14 (66) - с.69 АПРЕЛЬ Занятие № 15 (72) - с.73 Занятие № 16 (74) - с.74 МАЙ Занятие № 17 (82) - с.78-79 Занятие № 18 (88) - с.82-83 | |
| 4 - 5 лет | Изобразительная деятельность. Аппликация (из расчета 1 занятия в 2 недели; всего 18 занятий в год). Т.С.Комарова «Изобразительная деятельность в детском саду». Средняя группа. - М.: МОЗАИКА-СИНТЕЗ, 2015. | | Т.С.Комарова «Изобразительная деятельность в дет-ском саду». Средняя группа. - М.: МО-ЗАИКА- СИНТЕЗ, 2015. – с.23-83 |



| | | | |
|-----------|---|--|---|
| | СЕНТЯБРЬ Занятие № 1 (4) - с.25 Занятие № 2 (7) - с.27 ОКТАБРЬ Занятие № 3 (15) - с.34 Занятие № 4 (18) - с.35-36 НОЯБРЬ Занятие № 5 (23) - с.39 Занятие № 6 (26) - с.41 ДЕКАБРЬ Занятие № 7 (33) - с.46-47 Занятие № 8 (38) - с.49-50 ЯНВАРЬ Занятие № 9 (43) - с.52 | Занятие № 10 (46) - с.54 ФЕВРАЛЬ Занятие № 11 (54) - с.60-61 Занятие № 12 (59) - с.63 МАРТ Занятие № 13 (62) - с.64-65 Занятие № 14 (64) - с.66-68 АПРЕЛЬ Занятие № 15 (73) - с.73-74 Занятие № 16 (76) - с.75 МАЙ Занятие № 17 (83) - с.79 Занятие № 18 (86) - с.81 | Средняя группа. - М.: МО-ЗАИКА- СИНТЕЗ, 2015.- с.25-81 |
| 5 - 6 лет | Изобразительная деятельность. Рисование (из расчета 2 занятия в неделю; всего 72 занятия в год). Т.С.Комарова «Изобразительная деятельность в детском саду». Старшая группа. - М.: МОЗАИКА-СИНТЕЗ, 2015. | | Т.С.Комарова «Изобразительная деятельность в детском саду». Старшая группа. - М.: МО- ЗАИКА - СИНТЕЗ, 2015. – с.30-108. Т.С.Комарова «Раз- |
| | СЕНТЯБРЬ Занятие № 1 (2) - с.30 Занятие № 2 (4) - с.31-32 Занятие № 3 (5) - с.32 | Занятие № 37 (58) - с.70-71 Занятие № 38 (60) - с.71-72 Занятие № 39 (60) - с.71-72 Занятие № 40 (61) - с.72-73 | |



| | | | |
|------------------|--|---|---|
| | <p>Занятие № 4 (7) - с.33-34 Занятие № 5 (8) - с.34 Занятие № 6 (9) - с.34-35 Занятие № 7 (11) - с.36 Занятие № 8 (12) - с.36-37</p> <p>ОКТАБРЬ Занятие № 9 (14) - с.37-38 Занятие № 10 (16) - с.39 Занятие № 11 (20) - с.42 Занятие № 12 (20) - с.42 Занятие № 13 (21) - с.43 Занятие № 14 (22) - с.43-44 Занятие № 15 (23) - с.44-45 Занятие № 16 (24) - с.45</p> <p>НОЯБРЬ Занятие № 17 (25) - с.46-47 Занятие № 18 (27) - с.47 Занятие № 19 (29) - с.48-49 Занятие № 20 (31) - с.50-51 Занятие № 21 (33) - с.51-52 Занятие № 22 (34) - с.52-53 Занятие № 23 (36) - с.54-55 Занятие № 24 (37) - с.55</p> <p>ДЕКАБРЬ Занятие № 25 (38) - с.55-56 Занятие № 26 (40) - с.57-58 Занятие № 27 (41) - с.58-59 Занятие № 28 (42) - с.59 Занятие № 29 (44) - с.60 Занятие № 30 (46) - с.61 Занятие № 31 (48) - с.63 Занятие № 32 (49) - с.63-64</p> <p>ЯНВАРЬ Занятие № 33 (51) - с.64-65 Занятие № 34 (53) - с.66-67 Занятие № 35 (67) - с.67-68 Занятие № 36 (57) - с.69-70</p> | <p>ФЕВРАЛЬ Занятие № 41 (62) - с.73-74 Занятие № 42 (64) - с.75 Занятие № 43 (66) - с.76 Занятие № 44 (67) - с.76-77 Занятие № 45 (69) - с.78-79 Занятие № 46 (70) - с.79-80 Занятие № 47 (71) - с.80-81 Занятие № 48 (73) - с.82</p> <p>МАРТ Занятие № 49 (74) - с.82-83 Занятие № 50 (76) - с.83-84 Занятие № 51 (77) - с.84-85 Занятие № 52 (78) - с.85 Занятие № 53 (79) - с.86 Занятие № 54 (82) - с.88-89 Занятие № 55 (84) - с.89-90 Занятие № 56 (85) - с.90</p> <p>АПРЕЛЬ Занятие № 57 (86) - с.91 Занятие № 58 (88) - с.92-93 Занятие № 59 (90) - с.94-95 Занятие № 60 (94) - с.97-98 Занятие № 61 (96) - с.99 Занятие № 62 (97) - с.99-100 Занятие № 63 (97) - с.99-100 Занятие № 64 (98) - с.100</p> <p>МАЙ Занятие № 65 (100) - с.101-102 Занятие № 66 (102) - с.102 Занятие № 67 (102) - с.102 Занятие № 68 (104) - с.104 Занятие № 69 (106) - с.105-106 Занятие № 70 (108) - с.107-108 Занятие № 71 (108) - с.107-108 Занятие № 72 (109) - с.108</p> | <p>вители художе- ствен-ных способ- ностей дошкольни- ков».- М.: МОЗА- ИКА- СИНТЕЗ, 2014. – с.74-77, 124-131.</p> |
| 5 - 6 лет | <p>Изобразительная деятельность. Лепка (из расчета 1 занятие в 2 недели; всего 18 занятий в год). Т.С.Комарова «Изобразительная деятельность в детском саду». Старшая группа. - М.: МОЗАИКА-СИНТЕЗ, 2015.</p> | | <p>Т.С.Комарова «Изобразительная деятельность в детском саду». Старшая группа. - М.: МО-ЗАИКА-СИНТЕЗ, 2015.</p> |
| | <p>СЕНТЯБРЬ Занятие № 1 (1) - с.29-30 Занятие № 2 (6) - с.32-33</p> <p>ОКТАБРЬ Занятие № 3 (13) - с.37 Занятие № 4 (17) - с.39-40</p> <p>НОЯБРЬ Занятие № 5 (30) - с.49 Занятие № 6 (32) - с.51</p> <p>ДЕКАБРЬ Занятие № 7 (39) - с.56-57 Занятие № 8 (45) - с.60-61</p> <p>ЯНВАРЬ Занятие № 9 (50) - с.64</p> | <p>Занятие № 10 (54) - с.67</p> <p>ФЕВРАЛЬ Занятие № 11 (63) - с.74 Занятие № 12 (72) - с.81-82</p> <p>МАРТ Занятие № 13 (75) - с.83 Занятие № 14 (80) - с.86-87</p> <p>АПРЕЛЬ Занятие № 15 (87) - с.91-92 Занятие № 16 (91) - с.95-96</p> <p>МАЙ Занятие № 17 (99) - с.101 Занятие № 18 (105) - с.104-105</p> | |
| 5 - 6 лет | <p>Изобразительная деятельность. Аппликация (из расчета 1 занятие в 2 недели; всего 18 занятий в год). Т.С.Комарова «Изобразительная деятельность в детском саду».</p> | | <p>Т.С.Комарова «Изобразительная деятельность в дет-</p> |



| | | | |
|-----------|---|--|--|
| | Старшая группа. - М.: МОЗАИКА-СИНТЕЗ, 2015. | | ском саду». Старшая группа. - М.: МО-ЗАИКА-СИНТЕЗ, 2015. |
| | СЕНТЯБРЬ Занятие № 1 (3) - с.30-31 Занятие № 2 (10) - с.35 ОКТАБРЬ Занятие № 3 (15) - с.38 Занятие № 4 (18) - с.40-41 НОЯБРЬ Занятие № 5 (26) - с.46-47 Занятие № 6 (28) - с.47-48 ДЕКАБРЬ Занятие № 7 (43) - с.59-60 Занятие № 8 (47) - с.61-63 ЯНВАРЬ Занятие № 9 (52) - с.65-66 | Занятие № 10 (59) - с.71 ФЕВРАЛЬ Занятие № 11 (65) - с.75-76 Занятие № 12 (68) - с.77-78 МАРТ Занятие № 13 (81) - с.87-88 Занятие № 14 (83) - с.89 АПРЕЛЬ Занятие № 15 (89) - с.93-94 Занятие № 16 (93) - с.97 МАЙ Занятие № 17 (101) - с.102 Занятие № 18 (107) - с.106-107 | |
| 6 - 7 лет | Изобразительная деятельность. Рисование (из расчета 2 занятия внеделю; всего 72 занятия в год). Т.С.Комарова «Изобразительная деятельность в детском саду». Подготовительная к школе группа. - М.: МОЗАИКА-СИНТЕЗ, 2015. | | Т.С.Комарова «Изобразительная деятельность в детском саду». Подготовительная к школе группа. - М.: МО-ЗАИКА-СИНТЕЗ, 2015.- с.34-102. Т.С.Комарова «Развитие художественных способностей дошкольников».- М.: МОЗАИКА-СИНТЕЗ, 2014. – с.77-80, 132-140. |
| | СЕНТЯБРЬ Занятие № 1 (1) - с.34 Занятие № 2 (3) - с.35-36 Занятие № 3 (5) - с.37 Занятие № 4 (6) - с.38 Занятие № 5 (7) - с.38-39 Занятие № 6 (9) - с.40 Занятие № 7 (10) - с.40-41 Занятие № 8 (10) - с.40-41 ОКТАБРЬ Занятие № 9 (11) - с.41-42 Занятие № 10 (12) - с.42 Занятие № 11 (15) - с.45-46 Занятие № 12 (17) - с.47 Занятие № 13 (18) - с.47-48 Занятие № 14 (19) - с.48 Занятие № 15 (20) - с.49 Занятие № 16 (21) - с.49-50 НОЯБРЬ Занятие № 17 (24) - с.52-54 Занятие № 18 (24) - с.52-54 Занятие № 19 (26) - с.55 Занятие № 20 (27) - с.56 Занятие № 21 (29) - с.58 Занятие № 22 (29) - с.58 Занятие № 23 (30) - с.59-60 Занятие № 24 (30) - с.59-60 ДЕКАБРЬ Занятие № 25 (32) - с.60-61 Занятие № 26 (33) - с.61-63 Занятие № 27 (35) - с.64 Занятие № 28 (37) - с.65-66 Занятие № 29 (37) - с.65-66 Занятие № 30 (40) - с.67-68 Занятие № 31 (41) - с.68 Занятие № 32 (41) - с.68 ЯНВАРЬ Занятие № 33 (42) - с.68-69 Занятие № 34 (42) - с.68-69 | Занятие № 37 (47) - с.72 Занятие № 38 (49) - с.73 Занятие № 39 (52) - с.74-75 Занятие № 40 (52) - с.74-75 ФЕВРАЛЬ Занятие № 41 (55) - с.77 Занятие № 42 (56) - с.78 Занятие № 43 (58) - с.79-80 Занятие № 44 (59) - с.80 Занятие № 45 (59/вариант) - с.81 Занятие № 46 (61) - с.81-82 Занятие № 47 (61) - с.81-82 Занятие № 48 (63) - с.82-83 МАРТ Занятие № 49 (65) - с.84 Занятие № 50 (65) - с.84 Занятие № 51 (67) - с.85-86 Занятие № 52 (67) - с.85-86 Занятие № 53 (68) - с.86-87 Занятие № 54 (68) - с.86-87 Занятие № 55 (71) - с.88 Занятие № 56 (71) - с.88 АПРЕЛЬ Занятие № 57 (74) - с.90 Занятие № 58 (77) - с.92 Занятие № 59 (78) - с.92-93 Занятие № 60 (78) - с.92-93 Занятие № 61 (79) - с.93-94 Занятие № 62 (80) - с.94 Занятие № 63 (82) - с.96 Занятие № 64 (82/вариант) - с.96 МАЙ Занятие № 65 (83) - с.97 Занятие № 66 (83) - с.97 Занятие № 67 (85) - с.98 Занятие № 68 (88) - с.99-100 Занятие № 69 (90) - с.101 | |



| | | | |
|------------------|--|---|--|
| | | Занятие № 70 (90) - с.101 Занятие № 71 (92) - с.102 | |
| | Занятие № 35 (44) - с.70 Занятие № 36 (46) - с.71 | Занятие № 72 (92) - с.102 | |
| 6 - 7 лет | Изобразительная деятельность. Лепка (из расчета 2 занятия в ме-сяц; всего 18 занятий в год). Т.С.Комарова «Изобразительная деятельность в детском саду». Под-готовительная к школе группа. - М.: МОЗАИКА-СИНТЕЗ, 2015. | | Т.С.Комарова «Изобразительная деятельность в дет-ском саду». Подго-товительная к школегруппа. - М.: МО-ЗАИКА-СИНТЕЗ, 2015. |
| | СЕНТЯБРЬ Занятие № 1 (2) - с.34-35 Занятие № 2 (4) - с.36 ОКТАБРЬ Занятие № 3 (14) - с.44-45 Занятие № 4 (16) - с.46 НОЯБРЬ Занятие № 5 (25) - с.54-55 Занятие №6 (28/вариант) - с.57-58 ДЕКАБРЬ Занятие № 7 (31) - с.60 Занятие № 8 (38) - с.66-67 ЯНВАРЬ Занятие № 9 (45) - с.70 | Занятие № 10 (53) - с.75-76 ФЕВРАЛЬ Занятие № 11 (54) - с.76 Занятие № 12 (60) - с.81 МАРТ Занятие № 13 (64) - с.83 Занятие № 14 (69) - с.87 АПРЕЛЬ Занятие № 15 (73) - с.89-90 Занятие № 16 (81) - с.94-95 МАЙ Занятие № 17 (84) - с.97-98 Занятие № 18 (91) - с.101 | |
| 6 - 7 лет | Изобразительная деятельность. Аппликация (из расчета 2 заня-тия в месяц; всего 18 занятий в год). Т.С.Комарова «Изобразительная деятельность в детском саду». Под-готовительная к школе группа. - М.: МОЗАИКА-СИНТЕЗ, 2015. | | Т.С.Комарова «Изобразительная деятельность в дет-ском саду». Подго-товительная к школегруппа. - М.: МО-ЗАИКА-СИНТЕЗ, 2015. |
| | СЕНТЯБРЬ Занятие № 1 (8) - с.39 Занятие № 2 (8) - с.39 ОКТАБРЬ Занятие № 3 (13) - с.43-44 Занятие № 4 (13) - с.43-44 НОЯБРЬ Занятие № 5 (22) - с.51 Занятие № 6 (23) - с.51-52 ДЕКАБРЬ Занятие № 7 (36) - с.64-65 Занятие № 8 (39) - с.67 ЯНВАРЬ Занятие № 9 (50) - с.73-74 | Занятие № 10 (51) - с.74 ФЕВРАЛЬ Занятие № 11 (57) - с.79 Занятие № 12 (62) - с.82 МАРТ Занятие № 13 (70) - с.87-88 Занятие № 14 (72) - с.88-89 АПРЕЛЬ Занятие № 15 (75) - с.90-91 Занятие № 16 (76) - с.91 МАЙ Занятие № 17 (86) - с.98-99 Занятие № 18 (89) - с.100 | |

| Конструктивная деятель- ность | | |
|--|--|---|
| Возраст- ная группа | Организован- наяобразова- тельнаядея- тельность (заня- тия) | Образовательная деятельность в ходе режимных момен- тов самостоятельная деятельность детей/ Методическое обеспечение |
| 3 - 4 года | - | Л.В. Куцакова «Конструирование и ручной труд в детском саду». - М.: ТЦ Сфера, 2009. (еженедельно) - с.37-45. |
| 4 - 5 лет | - | Л.В. Куцакова «Конструирование из строительного материала». Сред-няя группа. - М.: МОЗАИКА-СИНТЕЗ, 2015 (еженедельно) |



| | | |
|------------------|---|---|
| 5 - 6 лет | - | Л.В. Куцакова «Конструирование из строительного материала». Старшая группа. - М.: МОЗАИКА-СИНТЕЗ, 2015 (еженедельно) |
| 6 - 7 лет | - | Л.В. Куцакова «Конструирование из строительного материала». Подготовительная к школе группа. - М.: МОЗАИКА-СИНТЕЗ, 2015 (еженедельно) |

| Музыкальная деятельность | | |
|---------------------------------|--|---|
| Возрастная группа | Организованная образовательная деятельность(занятия) | Образовательная деятельность в ходе режимных моментов и самостоятельная деятельность детей/Методическое обеспечение |
| 3 - 4 года | Музыкальная деятельность (из расчета 2 занятия в неделю; всего 72 занятия в год). И.Каплунова, И.Новоскольцева «Праздник каждый день. Конспекты музыкальных занятий с аудиоприложением. Младшая группа». - СПб.: Композитор, 2015. | И.Каплунова, И.Новоскольцева «Ладунки. Праздник каждый день. Программа музыкального воспитания детей дошкольного возраста. Младшая группа». - СПб.: Композитор, 2016. |
| | СЕНТЯБРЬ Занятие № 1 (1) - с.3-5 Занятие № 2 (2) - с.5-7 | |
| | Занятие № 37 (5) - с.58-60 Занятие № 38 (6) - с.60-61 Занятие № 39 (7) - с.61-63 | |



| | | | |
|------------------|---|--|---|
| | <p>Занятие № 3 (3) - с.7-8 Занятие № 4 (4) - с.8-10 Занятие № 5 (5) - с.10-11 Занятие № 6 (6) - с.11-12 Занятие № 7 (7) - с.13-14 Занятие № 8 (8) - с.14-15</p> <p>ОКТАБРЬ</p> <p>Занятие № 9 (1) - с.16-17 Занятие № 10 (2) - с.17-19 Занятие № 11 (3) - с.19-21 Занятие № 12 (4) - с.21-23 Занятие № 13 (5) - с.23-24 Занятие № 14 (6) - с.24-26 Занятие № 15 (7) - с.26-27 Занятие № 16 (8) - с.27-29</p> <p>НОЯБРЬ</p> <p>Занятие № 17 (1) - с.29-30 Занятие № 18 (2) - с.31-32 Занятие № 19 (3) - с.32-33 Занятие № 20 (4) - с.34-35 Занятие № 21 (5) - с.35-36 Занятие № 22 (6) - с.37-38 Занятие № 23 (7) - с.38-39 Занятие № 24 (8) - с.39-41</p> <p>ДЕКАБРЬ</p> <p>Занятие № 25 (1) - с.41-42 Занятие № 26 (2) - с.42-44 Занятие № 27 (3) - с.44-45 Занятие № 28 (4) - с.45-47 Занятие № 29 (5) - с.47-49 Занятие № 30 (6) - с.49-50 Занятие № 31 (7) - с.50-51 Занятие № 32 (8) - с.51-52</p> <p>ЯНВАРЬ</p> <p>Занятие № 33 (1) - с.52-53 Занятие № 34 (2) - с.53-54 Занятие № 35 (3) - с.54-56 Занятие № 36 (4) - с.56-58</p> | <p>Занятие № 40 (8) - с.63-64</p> <p>ФЕВРАЛЬ</p> <p>Занятие № 41 (1) - с.64-66 Занятие № 42 (2) - с.66-67 Занятие № 43 (3) - с.68-69 Занятие № 44 (4) - с.69-70 Занятие № 45 (5) - с.70-72 Занятие № 46 (6) - с.72-73 Занятие № 47 (7) - с.73-74 Занятие № 48 (8) - с.74-75</p> <p>МАРТ</p> <p>Занятие № 49 (1) - с.75-77 Занятие № 50 (2) - с.77-78 Занятие № 51 (3) - с.78-79 Занятие № 52 (4) - с.79-80 Занятие № 53 (5) - с.81-82 Занятие № 54 (6) - с.82-83 Занятие № 55 (7) - с.83-84 Занятие № 56 (8) - с.84-86</p> <p>АПРЕЛЬ</p> <p>Занятие № 57 (1) - с.86-87 Занятие № 58 (2) - с.88-89 Занятие № 59 (3) - с.89-90 Занятие № 60 (4) - с.90-91 Занятие № 61 (5) - с.91-92 Занятие № 62 (6) - с.93-94 Занятие № 63 (7) - с.94-95 Занятие № 64 (8) - с.95-96</p> <p>МАЙ</p> <p>Занятие № 65 (1) - с.96-97 Занятие № 66 (2) - с.98-99 Занятие № 67 (3) - с.99-100 Занятие № 68 (4) - с.101-102 Занятие № 69 (5) - с.102-103 Занятие № 70 (6) - с.103-104 Занятие № 71 (7) - с.104-105 Занятие № 72 (8) - с.106-107</p> | |
| 4 - 5 лет | <p>Музыкальная деятельность (из расчета 2 занятия в неделю; всего 72 занятия в год). И.А.Новоскольцева, И.М.Каплунова «Праздник каждый день». Конспекты музыкальных занятий с аудиоприложением. Сред-няя группа». - СПб.: Композитор, 2015.</p> | <p>Занятие № 37 (5) - с.75-77 Занятие № 38 (6) - с.77-78 Занятие № 39 (7) - с.79-80 Занятие № 40 (8) - с.80-82</p> <p>ФЕВРАЛЬ</p> <p>Занятие № 41 (1) - с.82-83 Занятие № 42 (2) - с.83-85 Занятие № 43 (3) - с.85-87 Занятие № 44 (4) - с.87-88 Занятие № 45 (5) - с.88-90 Занятие № 46 (6) - с.90-92 Занятие № 47 (7) - с.92-94 Занятие № 48 (8) - с.94-95</p> <p>МАРТ</p> <p>Занятие № 49 (1) - с.96-96</p> | <p>И.Каплунова, И.Новоскольцева «Ладушки. Праздник каждый день. Программа музыкального воспитания детей дошкольного возраста. Сред-няя группа». - СПб.: Композитор, 2016.</p> |



| | | | |
|------------------|---|--|--|
| | <p>Занятие № 14 (6) - с.32-33 Занятие № 15 (7) - с.33-35 Занятие № 16 (8) - с.36-38 НОЯБРЬ Занятие № 17 (1) - с.38-40 Занятие № 18 (2) - с.40-42 Занятие № 19 (3) - с.42-44 Занятие № 20 (4) - с.44-46 Занятие № 21 (5) - с.46-48 Занятие № 22 (6) - с.48-49 Занятие № 23 (7) - с.50-51 Занятие № 24 (8) - с.51-53 ДЕКАБРЬ Занятие № 25 (1) - с.53-55 Занятие № 26 (2) - с.56-57 Занятие № 27 (3) - с.57-59 Занятие № 28 (4) - с.59-61 Занятие № 29 (5) - с.61-62 Занятие № 30 (6) - с.62-64 Занятие № 31 (7) - с.64-66 Занятие № 32 (8) - с.66-68 ЯНВАРЬ Занятие № 33 (1) - с.68-70 Занятие № 34 (2) - с.70-72 Занятие № 35 (3) - с.72-73 Занятие № 36 (4) - с.74-75</p> | <p>Занятие № 50 (2) - с.96-99 Занятие № 51 (3) - с.99-102 Занятие № 52 (4) - с.102-104 Занятие № 53 (5) - с.104-105 Занятие № 54 (6) - с.105-107 Занятие № 55 (7) - с.107-110 Занятие № 56 (8) - с.110-111 АПРЕЛЬ Занятие № 57 (1) - с.111-113 Занятие № 58 (2) - с.113-115 Занятие № 59 (3) - с.115-117 Занятие № 60 (4) - с.117-119 Занятие № 61 (5) - с.119-120 Занятие № 62 (6) - с.120-121 Занятие № 63 (7) - с.122-123 Занятие № 64 (8) - с.123-125 МАЙ Занятие № 65 (1) - с.125-126 Занятие № 66 (2) - с.126-128 Занятие № 67 (3) - с.128-129 Занятие № 68 (4) - с.129-131 Занятие № 69 (5) - с.131-132 Занятие № 70 (6) - с.132-133 Занятие № 71 (7) - с.133-134 Занятие № 72 (8) - с.135-136</p> | |
| 5 - 6 лет | <p>Музыкальная деятельность (из расчета 2 занятия в неделю; всего 72 занятия в год). И.А.Новоскольцева, И.М.Каплунова «Праздник каждый день». Конспекты музыкальных занятий с аудиоприложением. Стар-шая группа». - СПб.: Композитор, 2015.</p> | <p>Занятие № 37 (5) - с.82-83 Занятие № 38 (6) - с.83-85 Занятие № 39 (7) - с.85-87 Занятие № 40 (8) - с.87-89 ФЕВРАЛЬ Занятие № 41 (1) - с.89-91 Занятие № 42 (2) - с.92-93 Занятие № 43 (3) - с.94-95 Занятие № 44 (4) - с.95-97 Занятие № 45 (5) - с.97-99 Занятие № 46 (6) - с.99-100 Занятие № 47 (7) - с.101-102 Занятие № 48 (8) - с.102-104 МАРТ Занятие № 49 (1) - с.104-107 Занятие № 50 (2) - с.107-109 Занятие № 51 (3) - с.109-110 Занятие № 52 (4) - с.111-113 Занятие № 53 (5) - с.113-115 Занятие № 54 (6) - с.115-117 Занятие № 55 (7) - с.117-118 Занятие № 56 (8) - с.119-120 АПРЕЛЬ Занятие № 57 (1) - с.120-123 Занятие № 58 (2) - с.123-125 Занятие № 59 (3) - с.125-127 Занятие № 60 (4) - с.127-129</p> | <p>И.Каплунова, И.Новоскольцева «Ладушки. Праздник каждый день. Программа музыкального воспитания детей дошкольного возраста. Старшая группа». - СПб.: Композитор, 2016.</p> |



| | | | |
|------------------|--|--|--|
| | <p>ДЕКАБРЬ Занятие № 25 (1) - с.57-60 Занятие № 26 (2) - с.60-62 Занятие № 27 (3) - с.62-64 Занятие № 28 (4) - с.64-66 Занятие № 29 (5) - с.67-69 Занятие № 30 (6) - с.69-71 Занятие № 31 (7) - с.71-73 Занятие № 32 (8) - с.73-73</p> <p>ЯНВАРЬ Занятие № 33 (1) - с.73-75 Занятие № 34 (2) - с.76-78 Занятие № 35 (3) - с.78-80 Занятие № 36 (4) - с.80-82</p> | <p>Занятие № 61(5) - с.129-130 Занятие № 62 (6) - с.131-132 Занятие № 63 (7) - с.133-134 Занятие № 64 (8) - с.134-136</p> <p>МАЙ Занятие № 65 (1) - с.136-138 Занятие № 66 (2) - с.138-140 Занятие № 67 (3) - с.140-142 Занятие № 68 (4) - с.142-143 Занятие № 69 (5) - с.143-145 Занятие № 70 (6) - с.145-146 Занятие № 71 (7) - с.146-148 Занятие № 72 (8) - с.148-149</p> | |
| 6 - 7 лет | <p>Музыкальная деятельность (из расчета 2 занятия в неделю; всего 72 занятия в год). И.Каплунова, И.Новоскольцева «Праздник каждый день. Кон- спекты музыкальных занятий с аудиоприложением. Подгото- вительная группа». - СПб.: Композитор, 2018. И.Каплунова, И.Новоскольцева «Праздник каждый день. До- полнительный материал к конспектам музыкальных занятий с аудиоприложением. Подготовительная группа». - СПб.: Ком- позитор, 2018.</p> | <p>Занятие № 37 (5) - с.87-89 Занятие № 38 (6) - с.89-91 Занятие № 39 (7) - с.91-93 Занятие № 40 (8) - с.93-95</p> <p>ФЕВРАЛЬ Занятие № 41 (1) - с.96-99 Занятие № 42 (2) - с.99-101 Занятие № 43 (3) - с.101-104 Занятие № 44 (4) - с.104-105 Занятие № 45 (5) - с.106-107 Занятие № 46 (6) - с.107-109 Занятие № 47 (7) - с.110-111 Занятие № 48 (8) - с.111-113</p> <p>МАРТ Занятие № 49 (1) - с.113-117 Занятие № 50 (2) - с.117-120 Занятие № 51 (3) - с.120-123 Занятие № 52 (4) - с.123-125 Занятие № 53 (5) - с.125-127 Занятие № 54 (6) - с.127-129 Занятие № 55 (7) - с.130-131 Занятие № 56 (8) - с.132-133</p> <p>АПРЕЛЬ Занятие № 57 (1) - с.134-137 Занятие № 58 (2) - с.137-139 Занятие № 59 (3) - с.139-141 Занятие № 60 (4) - с.141-143 Занятие № 61 (5) - с.143-146 Занятие № 62 (6) - с.146-148 Занятие № 63 (7) - с.148-149 Занятие № 64 (8) - с.150-151</p> <p>МАЙ Занятие № 65 (1) - с.151-154 Занятие № 66 (2) - с.154-156 Занятие № 67 (3) - с.157-158</p> | <p>И.Каплунова, И.Но- воскольцева «Ладуш-ки. Праздник каждый день. Программа музыкаль- ноговоспитания детей до-школь- ного возраста. Под-гото- вительная группа». - СПб.: Композитор, 2019.</p> |



| | | | |
|--|---|--|--|
| | Занятие № 32 (8) - с.75-76 ЯНВАРЬ Занятие № 33 (1) - с.77-81 Занятие № 34 (2) - с.81-83 Занятие № 35 (3) - с.83-85 Занятие № 36 (4) - с.86-87 | Занятие № 68 (4) - с.158-160 Занятие № 69 (5) - с.160-163 Занятие № 70 (6) - с.163-164 Занятие № 71 (7) - с.164-166 Занятие № 72 (8) - с.166-168 | |
|--|---|--|--|

| Театрализованная деятельность | | | |
|--------------------------------------|--|--|---------|
| Возрастная группа | Организованная образовательная деятельность (занятия) | Образовательная деятельность в ходе режимных моментов и самостоятельная деятельность детей/Методическое обеспечение | |
| 3 - 4 года | - | Н.Ф.Сорокина «Играем в кукольный театр. Программа творчество-дети». М.: АРКТИ, 2002.: с. 5-14, 59-84. | «Театр» |
| 4 - 5 лет | - | Н.Ф.Сорокина «Играем в кукольный театр. Программа творчество-дети». М.: АРКТИ, 2002.: с. 15-24, 85-123. | «Театр» |
| 5 - 6 лет | - | Щеткин А.В. «Театральная деятельность в детском саду. Для занятий с детьми 5-6 лет». - М.: МОЗАИКА-СИНТЕЗ, 2007. | |
| 6 - 7 лет | - | Щеткин А.В. «Театральная деятельность в детском саду. Для занятий с детьми 6-7 лет». - М.: МОЗАИКА-СИНТЕЗ, 2007. | |

| Культурно-досуговая деятельность | | | |
|---|--|--|--|
| Возрастная группа | Организованная образовательная деятельность (занятия) | Образовательная деятельность в ходе режимных моментов и самостоятельная деятельность детей/Методическое обеспечение | |
| 3 - 4 года | - | Зацепина М.Б. «Культурно-досуговая деятельность в детском саду. Программа и методические рекомендации. Для работы с детьми 2-7 лет». - М.: МОЗАИКА-СИНТЕЗ, 2008. - с.10-11, 39-40. | |
| 4 - 5 лет | - | Зацепина М.Б. «Культурно-досуговая деятельность в детском саду. Программа и методические рекомендации. Для работы с детьми 2-7 лет». -М.: МОЗАИКА-СИНТЕЗ, 2008. - с.12-13, 41-42. | |
| 5 - 6 лет | - | Зацепина М.Б. «Культурно-досуговая деятельность в детском саду. Программа и методические рекомендации. Для работы с детьми 2-7 лет». - М.: МОЗАИКА-СИНТЕЗ, 2008. - с.14-15, 43-44. | |
| 6 - 7 лет | - | Зацепина М.Б. «Культурно-досуговая деятельность в детском саду. Программа и методические рекомендации. Для работы с детьми 2-7 лет». -М.: МОЗАИКА-СИНТЕЗ, 2008. - с.16-18, 45-46. | |

2.1.5. Образовательная область «Физическое развитие»

Образовательная область «Физическое развитие» предусматривает:

- приобретение ребенком двигательного опыта в различных видах деятельности детей, развитие психофизических качеств (быстрота, сила, ловкость, выносливость, гибкость), координационных способностей, крупных групп мышц и мелкой моторики;
- формирование опорно-двигательного аппарата, развитие равновесия, глазомера, ориентировки в пространстве;
- овладение основными движениями (метание, ползание, лазанье, ходьба, бег, прыжки);



- обучение общеразвивающим упражнениям, музыкально-ритмическим движениям, подвижным играм, спортивным упражнениям и элементам спортивных игр (баскетбол, футбол, хоккей, бад-минтон, настольный теннис, городки, кегли и другое);
- воспитание нравственно-волевых качеств (воля, смелость, выдержка и другое);
- воспитание интереса к различным видам спорта и чувства гордости за выдающиеся достижения российских спортсменов;
- приобщение к здоровому образу жизни и активному отдыху, формирование представлений о здоровье, способах его сохранения и укрепления, правилах безопасного поведения в разных видах двигательной деятельности, воспитание бережного отношения к своему здоровью и здоровью окружающих

Основные цели и задачи:

- от 3 до 4 лет: ФОП ДО, пункт 22.4.1.
- от 4 до 5 лет: ФОП ДО, пункт 22.5.1.
- от 5 до 6 лет: ФОП ДО, пункт 22.6.1.
- от 6 до 7 лет: ФОП ДО, пункт 22.7.1.

Содержание образовательной деятельности:

- от 3 до 4 лет: ФОП ДО, пункт 22.4.2.
- от 4 до 5 лет: ФОП ДО, пункт 22.5.2.
- от 5 до 6 лет: ФОП ДО, пункт 22.6.2.
- от 6 до 7 лет: ФОП ДО, пункт 22.7.2.

Совокупные задачи воспитания в рамках образовательной области «Физическое развитие» направлено на приобщение детей к ценностям «Жизнь», «Здоровье»: ФОП ДО, пункт 22.8.

| Возрастная группа | Организованная образовательная деятельность(занятия) | Образовательная деятельность в ходе режимных моментов и самостоятельная деятельность детей/ Методическое обеспечение |
|----------------------------|---|--|
| Физическое развитие | | |
| 3 - 4 года | Физическое развитие (в помещении) (из расчета 2 занятия в неделю; всего 72 занятия в год). Л.И.Пензулаева «Физическая культура в детском саду». Младшая группа. - М.: МОЗАИКА-СИНТЕЗ, 2015. | 1. Основная гимнастика: 1.1.Основные движения: Л.И.Пензулаева «Физическая культура в детском саду».Младшая группа. - М.: МО-ЗАИКА-СИНТЕЗ, 2015. -с.27-28, 32-33, 38, 43, 49-50, 54, 59-60, 64-65, 69-79 1.2. Общеразвивающие упражнения: Л.И.Пензулаева «Физическая культура в детском саду». Младшая группа. - |



| | | | |
|--|--|---|---|
| | <p>СЕНТЯБРЬ Занятие № 1,2 (1) - с.23-24 Занятие № 3,4 (2) - с.24-25 Занятие № 5,6 (3) - с.25-26 Занятие № 7,8 (4) - с.26-27</p> <p>ОКТАБРЬ Занятие № 9,10 (5) - с.28-29 Занятие № 11,12 (6) - с.29 Занятие № 13,14 (7) - с.30-31 Занятие № 15,16 (8) - с.31-32</p> <p>НОЯБРЬ Занятие № 17,18 (9) - с.33-34 Занятие № 19,20 (10) - с.34-35 Занятие № 21,22 (11) - с.35-37 Занятие № 23,24 (12) - с.37-</p> | <p>Занятие № 37,38 (19) - с.46-47 Занятие № 39,40 (20) - с.47-49</p> <p>ФЕВРАЛЬ Занятие № 41,42 (21) - с.50 Занятие № 43,44 (22) - с.51-52 Занятие № 45,46 (23) - с.52-53 Занятие № 47,48 (24) - с.53-54</p> <p>МАРТ Занятие № 49,50 (25) - с.54-55 Занятие № 51,52 (26) - с.56-57</p> | <p>М.: МО- ЗАИКА-СИНТЕЗ, 2015. -; с.27-28, 32-33, 38, 43, 49-50, 54, 59-60, 64-65, 69-79</p> <p>Утренняя гимнастика: Л.И.Пензулаева «Оздоровительная гимнастика. Ком-плексы упражнений. Для за-</p> |
| | <p>38</p> <p>ДЕКАБРЬ Занятие № 25,26 (13) - с.38-40 Занятие № 27,28 (14) - с.40-41 Занятие № 29,30 (15) - с.41-42 Занятие № 31,32 (16) - с.42-43</p> <p>ЯНВАРЬ Занятие № 33,34 (17) - с.43-45 Занятие № 35,36 (18) - с.45-46</p> | <p>Занятие № 53,54 (27) - с.57-58 Занятие № 55,56 (28) - с.58-59</p> <p>АПРЕЛЬ Занятие № 57,58 (29) - с.60-61 Занятие № 59,60 (30) - с.61-62 Занятие № 61,52 (31) - с.62-63 Занятие № 63,64 (32) - с.63-64</p> <p>МАЙ Занятие № 65,66 (33) - с.65-66 Занятие № 67,68 (34) - с.66-67 Занятие № 69,70 (35) - с.67-68 Занятие № 71,72 (36) - с.68</p> | <p>нятий с детьми 3 – 7 лет». – М.: МОЗАИКА-СИНТЕЗ, 2017. – с.6-31</p> <p>Гимнастика после сна Т.Е.Харченко «Бодрая гимнастика для дошкольников». - СПб.: ДЕТСТВО-ПРЕСС, 2019. – с.8-17.</p> <p>1.3. Строевые упражнения: Л.И.Пензулаева «Физическая культура в детском саду». Младшая группа. - М.: МО-ЗАИКА-СИНТЕЗ, 2015.</p> <p>2. Подвижные игры: Э.Я.Степаненкова «Сборник подвижных игр». – М.: Мо-заика-Синтез, 2015. - с.42-49. М.М.Борисова «Малоподвижные игры и игровые упражнения». – М.: Мозаика-Синтез, 2015 (игры для детей 3 – 4 лет).</p> <p>3. Спортивные упражнения: Л.Н.Волошина, Т.В.Курилова «Игры с элементами спорта для детей 3-4 лет». – М.: «ГНОМ и Д», 2004 (катание на санках: с.58-65; ходьба на лыжах: с.70-75). Э.Й.Адашкявичене «Спортивные игры и упражнения в детском саду» - М.,</p> |



| | | | |
|------------------|--|--|---|
| | | | <p>Просвещение, 1992 (катание на санках для младших дошкольников: с.12-16; ходьба на лыжах для младших дошкольников: с. 22-31; катание на велосипеде для младших дошкольников: с.42-47).</p> <p>4. Формирование основ здорового образа жизни: Н.А.Бакина, Т.А.Серебрякова «Помоги себе сам: система работы по воспитанию у детей дошкольного возраста ценностного отношения к своему здоровью» - Н.Новгород, 2005. – с.5-12.</p> <p>5. Активный отдых:</p> <p>5.1. Физкультурные досу суги (1 раз в месяц).</p> <p>6.2. Дни здоровья (1 раз в 3 месяца).</p> <p>- М.Ю.Картушина «Сценарии оздоровительных досугов для детей 3-4 лет» - М.:</p> |
| | | | <p>ТЦ Сфера, 2004.</p> <p>- В.Н.Шебеко, Н.Н.Ермак «Физкультурные праздники в детском саду» - М.: Просвещение, 2000. – с.5-25, 64-66.</p> |
| 4 - 5 лет | <p>Физическое развитие (в помещении) (из расчета 2 занятия в неделю; всего 72 занятия в год).</p> <p>Л.И.Пензулаева «Физическая культура в детском саду». Средняя группа. - М.: МОЗАИКА-СИНТЕЗ, 2015.</p> | | <p>1. Основная гимнастика:</p> <p>1.1.Основные движения:Л.И.Пензулаева «Фи-</p> |



| | | |
|--|--|--|
| | <p>СЕНТЯБРЬ Занятие № 1 (1) - с.19-20 Занятие № 2 (2) - с.20 Занятие № 3 (4) - с.21-22 Занятие № 4 (5) - с.23 Занятие № 5 (7) - с.24-25 Занятие № 6 (8) - с.25 Занятие № 7 (10) - с.26-28 Занятие № 8 (11) - с.28-29</p> <p>ОКТАБРЬ Занятие № 9 (13) - с.30-32 Занятие № 10 (14) - с.32 Занятие № 11 (16) - с.33-34 Занятие № 12 (17) - с.34 Занятие № 13 (19) - с.35 Занятие № 14 (20) - с.35-36 Занятие № 15 (22) - с.36-37 Занятие № 16 (23) - с.37-38</p> <p>НОЯБРЬ Занятие № 17 (25) - с.39-40 Занятие № 18 (26) - с.40 Занятие № 19 (28) - с.41-42 Занятие № 20 (29) - с.42 Занятие № 21 (31) - с.43-44 Занятие № 22 (32) - с.44 Занятие № 23 (34) - с.45-46 Занятие № 24 (35) - с.46</p> <p>ДЕКАБРЬ Занятие № 25 (1) - с.48-49 Занятие № 26 (2) - с.49 Занятие № 27 (4) - с.50-51 Занятие № 28 (5) - с.51 Занятие № 29 (7) - с.52-53 Занятие № 30 (8) - с.54 Занятие № 31 (10) - с.54-56 Занятие № 32 (11) - с.56</p> <p>ЯНВАРЬ Занятие № 33 (13) - с.57-58 Занятие № 34 (14) - с.58-59 Занятие № 35 (16) - с.59-60 Занятие № 36 (17) - с.60</p> | <p>Занятие № 37 (19) - с.61-62 Занятие № 38 (20) - с.62 Занятие № 39 (22) - с.63-64 Занятие № 40 (23) - с.64</p> <p>ФЕВРАЛЬ Занятие № 41 (25) - с.65-66 Занятие № 42 (26) - с.66 Занятие № 43 (28) - с.67-68 Занятие № 44 (29) - с.68 Занятие № 45 (31) - с.69-70 Занятие № 46 (32) - с.70 Занятие № 47 (34) - с.70-71 Занятие № 48 (35) - с.71-72</p> <p>МАРТ Занятие № 49 (1) - с.72-73 Занятие № 50 (2) - с.73-36 Занятие № 51 (4) - с.74-75 Занятие № 52 (5) - с.75-76 Занятие № 53 (7) - с.76-77 Занятие № 54 (8) - с.77 Занятие № 55 (10) - с.78 Занятие № 56 (11) - с.79</p> <p>АПРЕЛЬ Занятие № 57 (13) - с.80-81 Занятие № 58 (14) - с.81 Занятие № 59 (16) - с.82-83 Занятие № 60 (17) - с.83 Занятие № 61 (19) - с.84-85 Занятие № 62 (20) - с.85 Занятие № 63 (22) - с.86 Занятие № 64 (23) - с.87</p> <p>МАЙ Занятие № 65 (25) - с.88-89 Занятие № 66 (26) - с.89 Занятие № 67 (28) - с.89-90 Занятие № 68 (29) - с.90 Занятие № 69 (31) - с.91-92 Занятие № 70 (32) - с.92 Занятие № 71 (34) - с.92-93 Занятие № 72 (35) - с.93</p> |
| | | <p>зическая культура в детском саду». Средняя группа. - М.: МО-ЗАИКА-СИНТЕЗ, 2015. - с.29-30, 38-39, 47-48, 57, 64-65, 79-80, 94-106.</p> <p>1.2. Общеразвивающие упражнения: Л.И.Пензулаева «Физическая культура в детском саду». Средняя группа. - М.: МО-ЗАИКА-СИНТЕЗ, 2015. - с.29-30, 38-39, 47-48, 57, 64-65, 79-80, 94-106.</p> <p>Утренняя гимнастика: Л.И.Пензулаева «Оздоровительная гимнастика. Ком-плексы упражнений. Для занятий с детьми 3 – 7 лет». –М.: МОЗАИКА-СИНТЕЗ, 2017. – с.32-61.</p> <p>Гимнастика после сна Т.Е.Харченко «Бодрящая гимнастика для дошкольников». - СПб.: ДЕТСТВО-ПРЕСС, 2019. – с.17-35</p> <p>1.3. Ритмическая гимнастика: И.Каплунова, И.Новоскольцева «Ладушки. Программа по музыкальному воспитанию детей дошкольного возраста». - СПб.: ООО «Невская нота», 2015. – с.65-66</p> <p>1.4. Строевые упражнения: Л.И.Пензулаева «Физическая культура в детском саду». Средняя группа. - М.: МО-ЗАИКА-СИНТЕЗ, 2015.</p> <p>2. Подвижные игры: Э.Я.Степаненкова «Сборник подвижных игр». – М.: Мо-заика-Синтез, 2015. - с.50-70. М.М.Борисова «Малоподвижные игры и игровые упражнения». – М.:</p> |



| | | |
|--|--|--|
| | | <p>Мозаика</p> <p>- Синтез, 2015 (игры для де-тей 4 – 5 лет).</p> |
| | | <p>Физкультминутки:</p> <p>В.И.Ковалько «Азбука физ-культминуток для до-школь-ников». – М.: Вако, 2005.</p> <p>3. Спортивные упражне-ния:</p> <p>- Л.Н.Воло-шина, Т.В.Курилова «Игры с эле- ментами спорта для детей 3-4 лет». – М.: «ГНОМ и Д», 2004 (катание на санках – стр.58-69; ходьба на лыжах – стр. 70-81).</p> <p>- Э.Й.Адашкявичене «Спор- тивные игры и упражнения в детском саду» - М., Просве- щение, 1992 (катание на сан- ках для младших дошколь- ни-ков: с.12-16; ходьба на лы- жах для младших до-школьников: с.22-31; ката-ниена велосипеде для младших дошкольников: с.42-47; ката-ние на самокате для млад-шихдошкольников: с.50-52).</p> <p>4. Формирование основ здорового образа жизни:</p> <p>Н.А.Бакина, Т.А.Серебря-кова «Помоги себе сам: система работы по воспитанию у де-тей дошкольного возраста ценностного отношения к своему здоровью» - Н.Нов-город, 2005. – с.13-26.</p> <p>5. Активный отдых:</p> <p>5.1. Физкультурные празд- ники (2 раза в год) и досуги (1 раз в месяц).</p> <p>5.2. Дни здоровья (1 раз в 3 месяца).</p> <p>- М.Ю.Картушина «Сцена- рии оздоро-витель-ных досу- гов для детей 4-5 лет» - М.: ТЦ Сфера, 2005.</p> <p>- В.Н.Шебеко, Н.Н.Ермак «Физкультурные праздники в</p> |



| | | | |
|------------------|--|---|--|
| | | | детском саду» - М.: Просвещение, 2000. – с.5-25, 66-70. |
| 5 - 6 лет | Физическое развитие (в помещении) (из расчета 1 занятие неделю; всего 36 занятий в год). Л.И.Пензулаева «Физическая культура в детском саду». Старшая группа. - М.: МОЗАИКА-СИНТЕЗ, 2015. | | 1. Основная гимнастика: 1.1.Основные движения: Л.И.Пензулаева «Физическая культура в детском саду». Старшая группа. - М.: МО-ЗАИКА-СИНТЕЗ, 2015. –с.27-28, 38-39, 47-48, 58-59, 67-68, 75-76, 85-86, 94, 1-2-124. |
| | СЕНТЯБРЬ Занятие № 1 (1) - с.15-17 Занятие № 2 (4) - с.19-20 Занятие № 3 (7) - с.21-23 Занятие № 4 (10) - с.24-26 | Занятие № 19 (19) - с.63-64 Занятие № 20 (22) - с.65-66 ФЕВРАЛЬ Занятие № 21 (25) - с.68-69 Занятие № 22 (28) - с.70-71 | |
| | ОКТАБРЬ Занятие № 5 (13) - с.28-29 Занятие № 6 (16) - с.30-32 Занятие № 7 (19) - с.33-34 Занятие № 8 (22) - с.35-37 НОЯБРЬ Занятие № 9 (25) - с.39-41 Занятие № 10 (28) - с.42-43 Занятие № 11 (31) - с.44-45 Занятие № 12 (34) - с.46-47 ДЕКАБРЬ Занятие № 13 (1) - с.48-49 Занятие № 14 (4) - с.51-52 Занятие № 15 (7) - с.53-54 Занятие № 16 (10) - с.55-57 ЯНВАРЬ Занятие № 17 (13) - с.59-60 Занятие № 18 (16) - с.61-62 | Занятие № 23 (31) - с.71-72 Занятие № 24 (34) - с.73-74 МАРТ Занятие № 25 (1) - с.76-77 Занятие № 26 (4) - с.79-80 Занятие № 27 (7) - с.81-82 Занятие № 28 (10) - с.83-84 АПРЕЛЬ Занятие № 29 (13) - с.86-87 Занятие № 30 (16) - с.88-89 Занятие № 31 (19) - с.89-91 Занятие № 32 (22) - с.91-93 МАЙ Занятие № 33 (25) - с.94-95 Занятие № 34 (28) - с.96-97 Занятие № 35 (31) - с.98-99 Занятие № 36 (34) - с.100-101 | 1.2. Общеразвивающие упражнения: Л.И.Пензулаева «Физическая культура в детском саду». Старшая группа. - М.: МО-ЗАИКА-СИНТЕЗ, 2015. – с.27-28, 38-39, 47-48, 58-59, 67-68, 75-76, 85-86, 94, 1-2-124. Утренняя гимнастика: Л.И.Пензулаева «Оздоровительная гимнастика. Комплексы упражнений. Для занятий с детьми 3 – 7 лет». –М.: МОЗАИКА-СИНТЕЗ, 2017. – с.62-94. Гимнастика после сна |
| 5 - 6 лет | Физическое развитие (на воздухе) (из расчета 1 занятие внеделю; всего 36 занятий в год). Л.И.Пензулаева «Физическая культура в детском саду». Старшая группа. - М.: МОЗАИКА-СИНТЕЗ, 2015. | | |



| | | | |
|--|---|---|---|
| | <p>СЕНТЯБРЬ Занятие № 1 (3) - с.17-19 Занятие № 2 (6) - с.20-21 Занятие № 3 (9) - с.24 Занятие № 4 (12) - с.26-27</p> <p>ОКТАБРЬ Занятие № 5 (15) - с.29-30 Занятие № 6 (18) - с.30-34 Занятие № 7 (21) - с.35 Занятие № 8 (24) - с.37-38</p> <p>НОЯБРЬ Занятие № 9 (27) - с.41 Занятие № 10 (30) - с.43-44 Занятие № 11 (33) - с.45-46 Занятие № 12 (36) - с.47</p> <p>ДЕКАБРЬ Занятие № 13 (3) - с.50-51 Занятие № 14 (6) - с.52-53 Занятие № 15 (9) - с.54-55 Занятие № 16 (12) - с.57-58</p> <p>ЯНВАРЬ Занятие № 17 (15) - с.61 Занятие № 18 (18) - с.63</p> | <p>Занятие № 19 (21) - с.65 Занятие № 20 (24) - с.66-67</p> <p>ФЕВРАЛЬ Занятие № 21 (27) - с.69-70 Занятие № 22 (30) - с.71 Занятие № 23 (33) - с.73 Занятие № 24 (36) - с.75</p> <p>МАРТ Занятие № 25 (3) - с.78-79 Занятие № 26 (6) - с.80-81 Занятие № 27 (9) - с.83 Занятие № 28 (12) - с.85</p> <p>АПРЕЛЬ Занятие № 29 (15) - с.87 Занятие № 30 (18) - с.89 Занятие № 31 (21) - с.91 Занятие № 32 (24) - с.93-94</p> <p>МАЙ Занятие № 33 (27) - с.96 Занятие № 34 (30) - с.97-98 Занятие № 35 (33) - с.99-100 Занятие № 36 (36) - с.101-102</p> | <p>Т.Е.Харченко «Бодрая гимнастика для дошкольников». - СПб.: ДЕТСТВО-ПРЕСС, 2019. – с.36-47</p> <p>1.3. Ритмическая гимнастика: И.Каплунова, И.Новоскольцева «Ладушки. Программа по музыкальному воспитанию детей дошкольного возраста». - СПб.: ООО «Невская нота», 2015. – с.74-76.</p> <p>1.4. Строевые упражнения: Л.И.Пензулаева «Физическая культура в детском саду». Старшая группа. - М.: МОЗАИКА-СИНТЕЗ, 2015.</p> <p>2. Подвижные игры: Э.Я.Степаненкова «Сборник подвижных игр». – М.: Мо-заика-Синтез, 2015. - с.71-119.</p> <p>М.М.Борисова «Малоподвижные игры и игровые упражнения». – М.: Мозаика-Синтез, 2015 (игры для детей 5 – 6 лет).</p> <p>Физкультминутки: В.И.Ковалько «Азбука физкультминуток для дошкольников». – М.: Вако, 2005.</p> <p>3. Спортивные игры: - Л.И.Пензулаева «Физическая культура в детском саду». Подготовительная к школе группа. - М.: МОЗАИКА-СИНТЕЗ, 2015. (эле-</p> |
| | | | |



| | | | |
|--|--|--|--|
| | | | <p>менты футбола – с.97-98; бадминтон – с.98-99);</p> <p>- Э.И.Адашквичене «Спор- тивные игры и упражнения в детском саду» - М., Просве- щение, 1992 (элементы хок- кея: с.69-77; элементы фут- бола: с.78-87; эле- менты бас- кетбола: с.87-99; элементы бадминтона: с.99-104; эле- менты настольного тенниса:с.104-113; го- родки: с.113- 121).</p> <p>4. Спортивные упражнения: Э.И.Адашквичене «Спортивные игры и упраж- нения в детском саду» - М., Просвещение, 1992 (катание на санках для старших до- школьни- ков: с.12-17; ходьба на лы- жах для старших до- школьников: с.22-34; ката- ниена коньках: с.34-42; ка- тание на велосипеде для старших дошкольников: с.42-49; ката- ние на самокате для старших дошкольников: с.50-54).</p> <p>5. Формирование ос- нов здорового образа жизни: И.М.Новикова Формирова- ние представлений о здоро- вом образе жизни у до- школьников». Для работы с детьми 5-7 лет.- М.: МОЗА- ИКА-СИНТЕЗ, 2009 (бе- седа - с.52-62; детская художе- ственная литература по теме «Здоровый образ жизни» - с.89-90; проблемные ситуа- ции - с.90-91).</p> |
|--|--|--|--|



| | | |
|-----------------|---|--|
| | | <p>6. Активный отдых:</p> <p>6.1. Физкультурные праздники (2 раза в год) и досуги (1 раз в месяц).</p> <p>6.2. Дни здоровья (1 раз в 3 месяца).</p> <p>- М.Ю.Картушина «Сценарии оздоровительных досугов для детей 5-6 лет» - М.: ТЦ Сфера, 2004.</p> <p>- В.Н.Шебеко, Н.Н.Ермак «Физкультурные праздники в детском саду» - М.: Просвещение, 2000. – с.26-48, 71-90.</p> <p>- В.Я.Лысова «Спортивные праздники и развлечения для дошкольников». Старший</p> |
| | | <p>дошкольный возраст. - М.: Аркти, 2000.</p> <p>6.3. Туристские прогулки из экскурсии:</p> <p>- Чеменева А.А., Мельникова А.Ф., Волкова В.С. «Парциальная программа рекреационного туризма для детей старшего дошкольного возраста «Весёлый Рюкзачок»: методическое пособие» - Русское слово, издательство Мозаичный парк, 2019 (с. 14-29)</p> <p>- Чеменева А.А., Мельникова А.Ф., Волкова В.С. «Сценарии образовательной деятельности по дошкольному рекреационному туризму. 5– 6 лет: парциальная программа «Весёлый Рюкзачок»: методическое пособие» - Русское слово, издательство Мозаичный парк, 2019.</p> |
| 6 -7 лет | <p>Физическое развитие (в помещении) (из расчета 1 занятие в неделю; всего 36 занятий в год).</p> <p>Л.И.Пензулаева «Физическая культура в детском саду». Подготовительная к школе группа. - М.: МОЗАИКА-СИНТЕЗ, 2015.</p> | <p>1. Основная гимнастика:</p> <p>1.1.Основные движения: Л.И.Пензулаева «Фи-</p> |



| | | | |
|-----------------|--|---|--|
| | <p>СЕНТЯБРЬ Занятие № 1 (1) - с.9-10 Занятие № 2 (4) - с.11-13 Занятие № 3 (7) - с.15-16 Занятие № 4 (10) - с.16-17 ОКТАБРЬ Занятие № 5 (13) - с.20-21 Занятие № 6 (16) - с.22-23 Занятие № 7 (19) - с.24-25 Занятие № 8 (22) - с.27-28 НОЯБРЬ Занятие № 9 (25) - с.29-32 Занятие № 10 (28) - с.32-34 Занятие № 11 (31) - с.34-36 Занятие № 12 (34) - с.37-38 ДЕКАБРЬ Занятие № 13 (1) - с.40-41 Занятие № 14 (4) - с.42-43 Занятие № 15 (7) - с.45-46 Занятие № 16 (10) - с.47-48 ЯНВАРЬ Занятие № 17 (13) - с.49-51 Занятие № 18 (16) - с.52-53</p> | <p>Занятие № 19 (19) - с.54-56 Занятие № 20 (22) - с.57-58 ФЕВРАЛЬ Занятие № 21 (25) - с.59-60 Занятие № 22 (28) - с.61-62 Занятие № 23 (31) - с.63-64 Занятие № 24 (34) - с.65-66 МАРТ Занятие № 25 (1) - с.72-73 Занятие № 26 (4) - с.74-75 Занятие № 27 (7) - с.76-78 Занятие № 28 (10) - с.79-80 АПРЕЛЬ Занятие № 29 (13) - с.81-82 Занятие № 30 (16) - с.83 Занятие № 31 (19) - с.84-86 Занятие № 32 (22) - с.87-88 МАЙ Занятие № 33 (25) - с.88-89 Занятие № 34 (28) - с.90-91 Занятие № 35 (31) - с.92-93 Занятие № 36 (34) - с.95-96</p> | <p>зическая культура в детском саду». Подготовительная к школе группа. - М.: МОЗАИКА-СИНТЕЗ, 2015.</p> <p>1.2. Общеразвивающие упражнения. Л.И.Пензулаева «Физическая культура в детском саду». Подготовительная к школе группа. - М.: МОЗАИКА-СИНТЕЗ, 2015.</p> <p>Утренняя гимнастика: Л.И.Пензулаева «Оздоровительная гимнастика. Комплекс упражнений. Для занятий с детьми 3 – 7 лет». – М.: МОЗАИКА-СИНТЕЗ, 2017. – с.95-125.</p> <p>Гимнастика после сна: Т.Е.Харченко «Бодрая гимнастика для дошкольников». - СПб.: ДЕТСТВО-ПРЕСС, 2019.</p> <p>1.3. Ритмическая гимнастика: И.Каплунова, И.Новоскольцева «Ладунки. Программа по музыкальному</p> |
| 6 -7 лет | <p>Физическое развитие (на воздухе) (из расчета 1 занятие в неделю; всего 36 занятий в год). Л.И.Пензулаева «Физическая культура в детском саду». Подготовительная к школе группа. - М., МОЗАИКА-СИНТЕЗ, 2015.</p> | | |



| | | | |
|--|--|---|--|
| | <p>СЕНТЯБРЬ Занятие № 1 (3) - с.11 Занятие № 2 (6) - с.14 Занятие № 3 (9) - с.16 Занятие № 4 (12) - с.18</p> <p>ОКТАБРЬ Занятие № 5 (15) - с.22 Занятие № 6 (18) - с.24 Занятие № 7 (21) - с.26-27 Занятие № 8 (24) - с.28-29</p> <p>НОЯБРЬ Занятие № 9 (27) - с.32 Занятие № 10 (30) - с.34 Занятие № 11 (33) - с.36-37 Занятие № 12 (36) - с.39</p> <p>ДЕКАБРЬ (ЛПП - лыжная подготовка / или в зависимости от погодных условий обычное занятие по ФК на воздухе) Занятие № 13 (1 ЛПП) – с.67 / (3) - с.41-42 Занятие № 14 (2 ЛПП) – с.67 / (6) - с.43-44 Занятие № 15 (3 ЛПП) – с.68 / (9) - с.46-47 Занятие № 16 (4 ЛПП) – с.68 / (12) - с.48-49</p> <p>ЯНВАРЬ (ЛПП - лыжная подготовка / или в зависимости от погодных условий обычное занятие по ФК на воздухе) Занятие № 17 (5 ЛПП) – с.68 / (15) - с.51-52 Занятие № 18 (6 ЛПП) – с.68-69 / (18) - с.54</p> | <p>Занятие № 19 (7 ЛПП) – с.69 / (21) - с.56 Занятие № 20 (8 ЛПП) – с.69 / (24) - с.58</p> <p>ФЕВРАЛЬ (ЛПП - лыжная подготовка / или в зависимости от погодных условий обычное занятие по ФК на воздухе) Занятие № 21 (9 ЛПП) – с.69 / (27) - с.60-61 Занятие № 22 (10 ЛПП) – с.69 / (30) - с.62-63 Занятие № 23 (9 ЛПП) – с.69 (33) - с.64-65 Занятие № 24 (10 ЛПП) – с.69 / (36) - с.66</p> <p>МАРТ Занятие № 25 (3) - с.78-79 Занятие № 26 (6) - с.80-81 Занятие № 27 (9) - с.83 Занятие № 28 (12) - с.85</p> <p>АПРЕЛЬ Занятие № 29 (15) - с.87 Занятие № 30 (18) - с.89 Занятие № 31 (21) - с.91 Занятие № 32 (24) - с.93-94</p> <p>МАЙ Занятие № 33 (27) - с.96 Занятие № 34 (30) - с.97-98 Занятие № 35 (33) - с.99-100 Занятие № 36 (36) - с.101-102</p> | <p>воспитанию детей дошкольного возраста». - СПб.: ООО «Невская нота», 2015. – с.83-85.</p> <p>1.4. Строевые упражнения: Л.И.Пензулаева «Физическая культура в детском саду». Подготовительная к школе группа. - М.: МОЗАИКА-СИНТЕЗ, 2015.</p> <p>2. Подвижные игры: Э.Я.Степаненкова «Сборник подвижных игр». – М.: Мозаика-Синтез, 2015. - с.120-142. М.М.Борисова «Малоподвижные игры и игровые упражнения». – М.: Мозаика-Синтез, 2015 (игры для детей 6 – 7 лет).</p> <p>Физкультминутки: В.И.Ковалько «Азбука физкультминуток для дошкольников». – М.: Вако, 2005.</p> <p>3. Спортивные игры: - Л.И.Пензулаева «Физическая культура в детском саду». Подготовительная к школе группа. - М.: МОЗАИКА-СИНТЕЗ, 2015. (элементы футбола – с.97-98; бадминтон – с.98-99)</p> <p>- Э.Й.Адашквичене «Спортивные игры и упражнения в детском саду» - М., Просвещение, 1992 (элементы хоккея: с.69-77; элементы футбола: с.78-87; элементы баскетбола: с.87-99; элементы бадминтона: с.99-104; элементы настольного тенниса: с.104-113; городки: с.113-121).</p> <p>4. Спортивные упражнения: - Л.И.Пензулаева «Физическая культура в детском саду». Подготовительная к школе группа. - М.: МОЗАИКА-СИНТЕЗ, 2015. (ходьба на лыжах – с.66-70; игровые упражнения на коньках – с.71-72)</p> |
| | | | |



| | | | |
|--|--|--|---|
| | | | <p>- Э.Й.Адашкявичене «Спор- тивные игры и упражнения в детском саду» - М., Просве- щение, 1992 (катание на сан- ках для старших дошкольни- ков: с.12-17; ходьба на лы- жах</p> |
| | | | <p>СЕНТЯБРЬ Занятие №1 (1) - разминка на суше: с.243 - 244 Занятие №2 (2) - разминка на суше: с.245 - 246 Занятие №3 (3) - разминка на суше: с.247 - 248 Занятие №4 (4) - разминка на суше: с.249 – 251 ОК- ТЯБРЬ Занятие №5 (1) - с.242</p> |
| | | | <p>для старших дошкольни- ков: с.22-34; катание на коньках: с.34-42; катание на велосипе-де для стар- ших дошкольни- ков: с.42- 49; катание на само- кате для старших до- школьни-ков: с.50-54).</p> <p>5. Формирование основ здо- рового образа жизни: И.М.Новикова «Форми- рова-ние представлений о здоровомобразе жизни у дошкольни-ков». Для ра- боты с детьми 5- 7 лет. - М.: МОЗАИКА- СИНТЕЗ, 2009. (беседа - с.52- 62; детская художественная лите- ратура по теме «Здоро- вый об- раз жизни» - с.89-90; проблемные ситуа- ции - с.90-91), Т.А.Шорыгина «Беседы о здо- ровье: Методическое посо-бие». – М.: ТЦ Сфера, 2005.</p> |



| | | | |
|--|--|--|--|
| | | | <p>6. Активный отдых:</p> <p>6.1. Физкультурные праздники (2 раза в год) и досуги (1 раз в месяц).</p> <p>6.2. Дни здоровья (1 раз в 3 месяца).</p> <p>М.Ю.Картушина «Сценарии оздоровительных досугов для детей 6-7 лет» - М.: ТЦ Сфера, 2004.</p> <p>В.Я. Лысова «Спортивные праздники и развлечения для дошкольников». Старший дошкольный возраст. - М.: Аркти, 2000.</p> <p>6.3. Туристские прогулки и экскурсии.</p> <p>- Чеменева А.А., Мельникова А.Ф., Волкова В.С. «Парци- альная программа рекреаци- онного туризма для детей старшего до- школьного воз- раста «Весёлый Рюкзачок»: мето- дическое пособие» - Рус- ское слово, издательство Мо- заичный парк, 2019 (с.30-49)</p> <p>- Чеменева А.А., Мельникова А.Ф., Волкова В.С. «Сценарии образовательной деятельности по дошколь- ному рекреацион- ному ту- ризму. 6 – 7 лет: пар- циальная программа «Весё- лый Рюкзачок»: методиче- ское</p> |
| | | | <p>пособие» - Русское слово, из-дательство Мозаичный парк, 2022.</p> |

2.2. Описание вариативных форм, способов, методов и средств реализации Про- граммы с учетом возрастных и индивидуальных особенностей воспитанников, специфики их образовательных процессов и интересов:

Формы, способы, методы и средства реализации Программы педагог определяет са- мостоя- тельно в соответствии с задачами воспитания и обучения, возрастными и индивиду- альными осо- бенностями детей, спецификой их образовательных потребностей и интересов: ФОП ДО, пункт 23.4.

В ДОО используются различные формы реализации Программы в соответствии с видом детской деятельности и возрастными особенностями детей: ФОП ДО, пункт 23.5.2 – 23.5.3.

Методы, используемые для достижения задач воспитания в ходе реализации Про- граммы: ФОП ДО, пункт 23.6.

Средства, используемые для реализации Программы: ФОП ДО, пункт 23.7., 23.8., 23.9. Вариативность форм, методов и средств реализации Программы:



2.2.1. Образовательная область «Социально-коммуникативное развитие»

| | | 3-4 года | |
|--|---|---|--|
| Формы | Способы | Методы | Средства |
| Образовательная деятельность в ходе режимных моментов | Групповой Подгрупповой Индивидуальный | Беседа Проблемная ситуация Чтение художественной литературы Рассказы о профессиях Дидактическая игра Театрализованная игра Сюжетно-ролевая игра | <p>Развитие игровой деятельности</p> <ul style="list-style-type: none"> - грузовые, легковые автомобили, игрушки (куклы в одежде, куклы-младенцы, одежда для кукол); атрибуты для игр «Семья», «Магазин», «Парикмахерская», «Больница»; - наборы игрушечной посуды; набор парикмахера; наборы медицинских игровых принадлежностей; игровой модуль «Кухня»; - коляски; <p>Социализация, развитие общения, нравственное воспитание. Ребенок в семье и сообществе</p> <ul style="list-style-type: none"> -набор предметных картинок «Транспорт»; набор предметных картинок «Профессии»; дидактические пособия, печатные пособия (картины, плакаты); <p>Самообслуживание, самостоятельность, трудовое воспитание</p> <ul style="list-style-type: none"> алгоритм умывания, алгоритм одевания на прогулку, алгоритм сервировки стола; оборудование для трудовой деятельности (совочки, грабельки, палочки, лейки); природный и бросовый материал для ручного труда; <p>Формирование основ безопасности</p> <ul style="list-style-type: none"> - макет дороги; дидактическое пособие «Правила дорожного движения»; наборы игрушек (машинки, человечки, деревья); - наборы картинок; |
| Самостоятельная деятельность детей | Индивидуальный | Дидактическая игра Театрализованная игра Сюжетно-ролевая игра | <p>Развитие игровой деятельности</p> <ul style="list-style-type: none"> - грузовые, легковые автомобили, игрушки (куклы в одежде, куклы-младенцы, одежда для кукол); атрибуты для игр «Семья», «Магазин», «Парикмахерская», «Больница», «Транспорт»; наборы игрушечной посуды; набор «Парикмахера»; набор «Доктор»; игровой модуль «Кухня»; - игровой модуль «Парикмахерская»; коляски; <p>Социализация, развитие общения, нравственное воспитание. Ребенок в семье и</p> |



| | | | |
|--|---|---|---|
| | | | <p>сообществе.</p> <ul style="list-style-type: none"> -набор предметных картинок «Транспорт»; -набор предметных картинок «Профессии»; <p>Самообслуживание, самостоятельность, трудовое воспитание</p> <ul style="list-style-type: none"> - алгоритм умывания; алгоритм одевания на прогулку - алгоритм сервировки стола; оборудование для трудовой деятельности (совочки, грабельки, палочки, лейки); - природный и бросовый материал для ручного труда; <p>Формирование основ безопасности</p> <ul style="list-style-type: none"> - макет дороги; дидактические пособия по правилам дорожного движения; наборы игрушек (машинки, человечки, деревья) |
| | | 4-5 лет | |
| Образовательная деятельность в ходе режимных моментов | Индивидуальный Подгрупповой Фронтальный | Беседа Сюжетно-ролевая, Дидактические игра; Игра-драматизация; Чтение художественной литературы; Трудовая деятельность Рассказы о профессиях | <p>Развитие игровой деятельности</p> <ul style="list-style-type: none"> - куклы средние, атрибуты для игр «Семья», «Магазин», «Транспорт», «Парикмахерская», «Больница»; коляски; наборы игрушечной посуды; набор «Парикмахер»; наборы медицинских игровых принадлежностей; игровой модуль «Кухня»; игровой модуль «Парикмахерская»; алгоритмы приготовления салата, супа, компота; грузовые, легковые автомобили среднего размера; маркер «Больница»; ширма «Семья»; набор мебели <p>Социализация, развитие общения, нравственное воспитание. Ребенок в семье и сообществе.</p> <ul style="list-style-type: none"> - альбомы с предметными карточками «Инструменты», «Посуда», «Одежда» и др.; фотоальбомы «Моя семья», «Мальчики», «Девочки» <p>Настольно-печатные игры</p> <p>Самообслуживание, самостоятельность, трудовое воспитание</p> <ul style="list-style-type: none"> - инструменты для ухода за комнатными растениями (совочки, грабельки, палочки, лейки); природный и бросовый материал для ручного труда; алгоритм умывания; алгоритм одевания на прогулку; алгоритм сервировки стола; фартук, совок, щетка, тряпки, |



| | | | |
|---|----------------|---|--|
| | | | <p>тазики; алгоритмы «Ухаживаем за растениями»; паспорта растений;</p> <p>Формирование основ безопасности</p> <p>- макет дороги; набор демонстрационных картин «Правила дорожного движения»; наборы дорожных знаков и светофор</p> <p>- наборы картинок «Пожарная безопасность», «Безопасность на дороге»; правила: общения с огнем и спичками; правила обращения с электроприборами</p> |
| Самостоятельная деятельность детей | Индивидуальный | <p>Сюжетно-ролевая игра</p> <p>Дидактические игры;</p> <p>Игра-драматизация;</p> <p>Трудовая деятельность</p> | <p>Развитие игровой деятельности</p> <p>- куклы средние; атрибуты для игр «Семья», «Магазин», «Транспорт», «Парикмахерская», «Больница»; коляски; наборы игрушечной посуды; наборы парикмахера; наборы медицинских игровых принадлежностей; игровой модуль «Кухня»; игровой модуль «Парикмахерская»; алгоритмы приготовления; сюжетные ширмы; ширма-театр; набор мебели</p> <p>Социализация, развитие общения, нравственное воспитание. Ребенок в семье и сообществе.</p> <p>- альбомы с предметными картинками «Инструменты», «Посуда», «Одежда» и др.; тематические книги; фотоальбомы «Моя семья», «Мальчики», «Девочки»; настольно-печатные игры</p> <p>Самообслуживание, самостоятельность, трудовое воспитание</p> <p>- инструменты для ухода за комнатными растениями (совочки, грабельки, палочки, лейки); природный и бросовый материал для ручного труда; алгоритм умывания; алгоритм одевания на прогулку; алгоритм сервировки стола; фартуки; совок, щетка, тряпочки; алгоритмы «Ухаживаем за растениями»; паспорта растений</p> <p>Формирование основ безопасности</p> <p>- макет дороги; набор демонстрационных картинок «Правила дорожного движения»; наборы дорожных знаков и светофор; наборы картинок «Пожарная безопасность», «Безопасность на дороге»; правила: общения с огнем и спичками; правила обращения с электроприборами</p> |



| | | 5-6 лет | |
|--|---|--|---|
| Образовательная деятельность в режиме режимных моментов | Индивидуальный Подгрупповой Групповой | Беседы; Сюжетно-ролевые и театрализованные игры; Сюжетно-дидактические игры; Игры с правилами Чтение художественной литературы Обсуждение прочитанной художественной литературы; Рассматривание картин, иллюстраций; -Рисование на социальные темы; Трудовая деятельность Рассказы о профессиях | <p>Развитие игровой деятельности - атрибуты для игр «Семья», «Магазин», «Парикмахерская», «Больница», «Почта», «Библиотека»; Куклы Барби; Маленькие пупсы; Набор персонажей для плоскостного театра; Наборы мелких фигурок: дикие и домашние животные, солдатики, фигурки людей. Маски; Наборы чайной и кухонной посуды; Набор принадлежностей для игры в «Магазин» (весы, чеки, деньги, муляжи продуктов, счеты), «Парикмахерская» (фен, ножницы, зеркало, украшения для оформления причесок, каталог стрижек); Куклы из бумаги Автомобили разного назначения (средние, мелкие); Набор инструментов в мастерской; Кукольный дом с мебелью; Маркеры игрового пространства: «Больница», «Шиномонтаж», «Семья»</p> <p>Социализация, развитие общения, нравственное воспитание. Ребенок в семье и сообществе. - альбомы и наборы открыток с видами Нижнего Новгорода, Автозаводского района; макет участка; Российская атрибутика (флаг, герб и т.п.); пособие «Мое настроение»; тематические книги;</p> <p>Самообслуживание, самостоятельность, трудовое воспитание - оборудование для трудовой деятельности в уголке природы; - оборудование для организации дежурства; - природный и бросовый материал для ручного труда</p> <p>Формирование основ безопасности - макет дороги; игры по правилам дорожного движения; - комплект дорожных знаков; игрушки – различные виды транспорта (наземный, воздушный, водный); подборка книг по ПДД; - дидактические игры по ПДД;</p> |
| Самостоятельная деятельность | Индивидуальный | Сюжетно-ролевые и | <p>Развитие игровой деятельности Атрибуты для игр «Семья», «Магазин», «Парикмахерская», «Больница», «Почта»,</p> |



| | | | |
|--|---|--|--|
| детей | Подгрупповой | <p>театрализованные игры; Сюжетно-дидактические Игры;</p> <p>Игры с правилами социального содержания; Рассматривание картин, иллюстраций; Рисование на социальные темы</p> | <p>«Библиотека»; Куклы Барби; Маленькие пупсы; Набор персонажей для плоскостного театра; Наборы мелких фигурок: дикие и домашние животные, солдатики, фигурки людей.</p> <p>Маски; Наборы чайной и кухонной посуды; Набор принадлежностей для игры в «Магазин» (весы, чеки, деньги, муляжи продуктов, счеты), «Парикмахерская» (фен, ножницы, зеркало, украшения для оформления причесок, каталог стрижек); Куклы из бумаги</p> <p>Автомобили разного назначения (средние, мелкие); Набор военная техника; Набор инструментов в мастерской; Кукольный дом с мебелью; Маркеры игрового пространства: «Больница, «Шиномонтаж», «Семья»</p> <p>Социализация, развитие общения, нравственное воспитание. Ребенок в семье и сообществе.</p> <p>Альбомы и наборы открыток с видами Нижнего Новгорода, Автозаводского района; Российская атрибутика (флаг, герб и т.п.); Пособие «Мое настроение»; Тематические книги;</p> <p>Самообслуживание, самостоятельность, трудовое воспитание</p> <p>Оборудование для трудовой деятельности в уголке природы; Оборудование для организации дежурства; Природный и бросовый материал для ручного труда</p> <p>Формирование основ безопасности</p> <p>Макет дороги; Комплект дорожных знаков; Игрушки – различные виды транспорта (наземный, воздушный, водный); Тематические альбомы по правилам дорожного движения; Подборка книг по ПДД; Дидактические игры по ПДД;</p> |
| | | 6-7 лет | |
| Образовательная деятельность в ходе режимных моментов | Индивидуальный Подгрупповой Групповой | Проблемные ситуации Сюжетно-ролевые и театрализованные игры; Сюжетно-дидактические | <p>Развитие игровой деятельности</p> <p>Атрибуты для игр «Семья», «Магазин», «Парикмахерская», «Больница», «Почта», «Ателье», «Библиотека», «Школа»;</p> <p>Социализация, развитие общения, нравственное воспитание. Ребенок в семье и сообществе.</p> |



| | | | |
|---|--------------------------------|--|---|
| | | <p>игры Игры с правилами социального содержания; Беседы; Рассматривание картин, иллюстраций;</p> <p>Просмотр презентаций; Рисование на социальные темы Дидактические игры; Строительные игры; Чтение худ. литературы</p> | <p>Альбомы и наборы открыток с видами Нижнего Новгорода и Автозаводского района; Макеты: Сартаковский мост, дорожная карта «Дом – детский сад – дом»; Российская атрибутика (флаг, герб и т.п.); Глобус; Пособие «Мое настроение»; Тематические книги; Самообслуживание, самостоятельность, трудовое воспитание</p> <p>Оборудование для трудовой деятельности в уголке природы; Оборудование для организации дежурства; Природный и бросовый материал для ручного труда Формирование основ безопасности Лэп-бук по правилам пожарной безопасности; Комплект дорожных знаков; Игрушки – различные виды транспорта (наземный, воздушный, водный); Тематические альбомы по правилам дорожного движения; Подборка книг по ПДД; дидактические игры по ПДД, ковер по ПДД;</p> |
| Самостоятельная деятельность детей | Индивидуальный Подгрупповой | <p>Сюжетно-ролевые и театрализованные игры; Сюжетно-дидактические Игры; Игры с правилами социального содержания; Рассматривание картин, иллюстраций; Рисование на социальные темы Дидактические игры;</p> | <p>Развитие игровой деятельности Атрибуты для игр «Семья», «Магазин», «Парикмахерская», «Больница», «Почта», «Ателье», «Библиотека», «Школа»; Социализация, развитие общения, нравственное воспитание. Ребенок в семье и сообществе. -альбомы и наборы открыток с видами Нижнего Новгорода и Автозаводского района; Макеты; Российская атрибутика (флаг, герб и т.п.); глобус; Пособие «Мое настроение»; Тематические книги; Самообслуживание, самостоятельность, трудовое воспитание Оборудование для трудовой деятельности в уголке природы; Оборудование для организации дежурства; Природный и бросовый материал для ручного труда Формирование основ безопасности Пособие по правилам пожарной безопасности; Комплект дорожных знаков; Игрушки – различные виды транспорта(наземный, воздушный, водный); Тематические альбомы по правилам дорожного движения; Подборка книг по</p> |



| | | | |
|--|--|--|--|
| | | | ПДД; Дидактические игры по ПДД; ковер по ПДД |
|--|--|--|--|

2.2.2. Образовательная область «Познавательное развитие»

| 3-4 года | | | |
|---|---|---|--|
| ООД - Формирование элементарных математических представлений (1 раз в неделю) - Ознакомление с окружающим миром (1 раз в неделю) | Подгрупповой Фронтальный | Беседа Дидактическая игра Рассматривание картин, иллюстраций Игровые упражнения Игровые ситуации Проблемные ситуации Показ образца Рассказ воспитателя Наблюдения Чтение художественных произведений и познавательной литературы | Наборы разрезных картинок (плоскостные и на кубиках); Матрешки, пирамидки, вкладыши; 1 вид крупной мозаики; Штампы Ящик с бросовым материалом: лоскутки разных тканей, ленточки разной длины и ширины; Ширма с сенсорным материалом Образцы материалов (дерево, пластмасса); Наборы тематических предметных карточек; Серия демонстрационных сюжетных тематических картин; Набор плоскостных геометрических фигур Муляжи фруктов и овощей; Материал по сенсорике; Наборы строительного материала; Игрушки для обыгрывания построек Макет «Дикие животные»; Макет «Домашние животные» Иллюстрационный материал «Времена года» |
| Образовательная деятельность в ходе режимных моментов | Индивидуальный Подгрупповой Фронтальный | Беседа Дидактическая игра Рассматривание картин, иллюстраций Игровые упражнения Игровые ситуации Проблемные ситуации Показ образца Рассказ воспитателя Наблюдения Чтение художественных произведений и познавательной литературы | Ознакомление с предметным и социальным миром Наборы тематических предметных карточек Д/и «Оденем куклу» Атрибуты к сюжетно-ролевой игре «Семья» Атрибуты к сюжетно-ролевой игре «Больница» Атрибуты к сюжетно-ролевой игре «Магазин» Ознакомление с миром природы Макет «Дикие животные», Муляжи фруктов и овощей Макет «Домашние животные», Иллюстрационный материал «Времена года», Домино с цветным |



| | | | |
|---|----------------|---|---|
| | | | <p>изображением Д/и «Четвертый лишний» Пазлы-вкладыши; Д/и «Животные с детенышами»</p> <p>Познавательно-исследовательская деятельность Наборы для опытов с песком и водой; Схемы опытов; Д/и «Угадай цвет»; Шнуровки-вкладыши; Пирамидки; Пособие для развития мелкой моторики; Материал по сенсорике; Мозаика крупная</p> |
| Самостоятельная деятельность детей | Индивидуальный | Наблюдения Рассматривание картин Игровые упражнения | <p>Ознакомление с предметным и социальным миром Наборы тематических предметных карточек Д/ «Оденем куклу» Атрибуты к сюжетно-ролевой игре «Больница» Атрибуты к сюжетно-ролевой игре «Семья» Атрибуты к сюжетно-ролевой игре «Магазин»</p> <p>Ознакомление с миром природы Макет «Дикие животные»; Муляжи фруктов и овощей Макет «Домашние животные»; Иллюстрационный материал «Времена года»; Домино с цветным изображением Д/и «Четвертый лишний»; Пазлы-вкладыши; Д/и «Животные с детенышами»</p> <p>Познавательно-исследовательская деятельность, ФЭМП Наборы для опытов с песком и водой; Схемы опытов; Д/и «Угадай цвет»; Шнуровки-вкладыши; Пирамидки; Пособие для развития мелкой моторики; Материал по сенсорике; Мозаика крупная</p> |

4-5 лет



| | | | |
|--|--|--|--|
| <p>ООД</p> <p>- Формирование элементарных математических представлений (1 раз в неделю)</p> <p>- Ознакомление с окружающим миром (1 раз в неделю)</p> | <p>Подгруппой</p> <p>Фронтальный</p> | <p>Беседа</p> <p>Дидактическая игра</p> <p>Рассматривание картин, иллюстраций</p> <p>Игровые упражнения</p> <p>Игровые ситуации</p> <p>Проблемные ситуации</p> <p>Показ образца</p> <p>Рассказ воспитателя</p> <p>Наблюдения</p> <p>Чтение художественных произведений и познавательной литературы</p> <p>Отгадывание загадок</p> | <p>Наборы тематических предметных карточек; Набор плоскостных геометрических фигур для группировки по цвету, форме, величине</p> <p>Набор счетного материала; Альбомы со схемами экспериментов</p> <p>Модель «Времена года»; Наборы для опытов с водой, песком</p> <p>Цифры; Набор картинок для классификации: рыбы, птицы, животные, насекомые, растения, продукты питания, одежда, мебель, транспорт, профессии; Набор карточек с символами погодных явлений; Наборы моделей; Иллюстрированные книги, альбомы</p> <p>Муляжи фруктов и овощей; Наборы строительного материала</p> <p>Игрушки для обыгрывания построек; Иллюстрационный материал «Времена года»</p> |
| <p>Образовательная деятельность в ходе режимных моментов</p> | <p>Индивидуальный</p> <p>Подгруппой</p> <p>Фронтальный</p> | <p>Беседа</p> <p>Дидактическая игра</p> <p>Рассматривание картин, иллюстраций</p> <p>Игровые упражнения</p> <p>Игровые ситуации</p> <p>Проблемные ситуации</p> <p>Показ образца</p> <p>Рассказ воспитателя</p> <p>Наблюдения</p> <p>Чтение художественных произведений и познавательной литературы</p> <p>Отгадывание загадок</p> | <p>Ознакомление с предметным и социальным миром</p> <p>Наборы тематических предметных карточек</p> <p>Атрибуты к сюжетно-ролевой игре «Больница»</p> <p>Атрибуты к сюжетно-ролевой игре «Семья»</p> <p>Атрибуты к сюжетно-ролевой игре «Автосервис»</p> <p>Атрибуты к сюжетно-ролевой игре «Магазин»</p> <p>Набор картинок для классификации: продукты питания, одежда, мебель, транспорт, профессии; Лото; Журналы о людях разных</p> <p>профессий; Иллюстрированные книги, альбомы</p> <p>Ознакомление с миром природы</p> <p>Набор картинок для классификации: рыбы, птицы, животные, насекомые, растения; Муляжи фруктов и овощей; Д/и «Кто где живет»; Модель «Времена года»; Макет «Деревенское</p> |



| | | | |
|--|-----------------------|---|---|
| | | | <p>подворье»</p> <p>Иллюстрационный материал «Времена года»; Календарь природы Набор карточек с символами погодных явлений; Наборы моделей</p> <p>Познавательно-исследовательская деятельность, ФЭМП</p> <p>Наборы для опытов с водой, песком; Набор плоскостных геометрических фигур для группировки по цвету, форме, величине Набор счетного материала</p> |
| <p>Самостоятельная деятельность детей</p> | <p>Индивидуальный</p> | <p>Дидактическая игра Рассматривание картин, иллюстраций Игровые упражнения Игровые ситуации Наблюдения</p> | <p>Ознакомление с предметным и социальным миром</p> <p>Атрибуты к сюжетно-ролевой игре «Больница» Атрибуты к сюжетно-ролевой игре «Семья» Атрибуты к сюжетно-ролевой игре «Автосервис» Атрибуты к сюжетно-ролевой игре «Магазин» Наборы тематических предметных карточек Набор картинок для классификации: продукты питания, одежда, мебель, транспорт, профессии; Лото; Журналы о людях разных профессий; Иллюстрированные книги, альбомы</p> <p>Ознакомление с миром природы</p> <p>Набор картинок для классификации: рыбы, птицы, животные, насекомые, растения; Муляжи фруктов и овощей; Д/и «Кто где живет»; Модель «Времена года»; Макет «Деревенское подворье»</p> <p>Иллюстрационный материал «Времена года»; Календарь природы Набор карточек с символами погодных явлений; Наборы моделей Наборы строительного материала; Игрушки для обыгрывания построек</p> <p>Познавательно-исследовательская деятельность, ФЭМП.</p> <p>Альбомы со схемами экспериментов; Наборы для опытов с водой, песком; Набор плоскостных геометрических</p> |



| | | | |
|---|---|--|---|
| | | | фигур для группировки по цвету, форме, величине; Набор счетного материала |
| 5-6 лет | | | |
| ООД - Формирование элементарных математических представлений (1 раз в неделю) - Ознакомление с окружающим миром (1 раз в неделю) | Подгрупповой Фронтальный | Беседы Решение проблемных ситуаций Отгадывание загадок Оформление книг-самоделок Моделирование Демонстрация презентаций | Счетный материал; Наборы геометрических фигур; Игры для деления целого предмета на части и составление целого из частей (н-р, «Составь круг»); Трафареты, линейки; Предметно-схематические модели; Графические модели (модели: светового дня, «термометр», «живой организм», «размножение растений», обобщающая модель для составления описательных рассказов); Песочные часы, безмен; Схемы, модели, таблицы с «алгоритмами» выполнения опытов. Материалы по разделам: песок и вода, звук, магниты, бумага, стекло, резина; Наборы конструктора; строительный материал Игрушки для обыгрывания построек; Альбомы с образцами построек |
| Образовательная деятельность входе режимных моментов | Индивидуальный Подгрупповой Фронтальный | Оформление книг-самоделок Беседы Решение проблемных ситуаций Демонстрация презентаций Отгадывание и сочинение загадок Игры – эксперименты Наблюдение за объектами природы, Исследовательская деятельность Коллекционирование | Ознакомление с предметным и социальным миром Атрибуты к сюжетно-ролевым и режиссерским играм «Ателье», «Мастерская», «Больница», «Цирк» Тематические альбомы «Люди разных профессий», «Все профессии важны»; Дидактические игры Ознакомление с миром природы Календарь природы; Макеты (лес, поле, луг, водоем); Предметно-схематические модели; Графические модели (модели: светового дня, «термометр», «живой организм», «размножение растений», обобщающая модель для составления описательных рассказов); Природный материал: песок, вода, глина, камешки, ракушки, минералы, разная по составу земля, различные семена и плоды, кора деревьев, мох, листья Познавательно-исследовательская деятельность, ФЭМП Емкости разной вместимости, ложки, лопатки, палочки, воронки, сито; Лупы; Магниты; |



| | | | |
|---|---------------------------|---|--|
| | | | <p>Фонарики; Соломки для коктейля разной длины и толщины; Песочные часы, безмен; Схемы, модели, таблицы с «алгоритмами» выполнения опытов. Материалы по разделам: песок и вода, звук, магниты, бумага, стекло, резина; Прозрачные и непрозрачные сосуды разной конфигурации и объема; Мерные ложки; Сита и воронки; Резиновые груши разного объема; Формы для льда; Пипетки с закругленными концами, шприцы без игл, деревянные палочки; Разные виды бумаги; Прочие материалы: воздушные шары, свечи;</p> <p>Утилизированный материал (кусочки кожи, дерева, винтики); Карточки-схемы проведения экспериментов; Индивидуальные дневники с фиксацией опытов; Наборы конструктора; Игрушки для обыгрывания построек; Альбомы с образцами построек</p> <p>Счетный материал; Наборы геометрических фигур; Игры для деления целого предмета на части и составление целого из частей (н-р, «Составь круг»); Трафареты, линейки; Игры для развития логического мышления: шашки, шахматы</p> |
| Самостоятельная деятельность детей | Индивидуальный Подгруппой | <p>Оформление книг-самоделок</p> <p>Отгадывание и сочинение загадок</p> <p>Рассматривание тематических альбомов, иллюстраций</p> <p>Игры-эксперименты</p> | <p>Ознакомление с предметным и социальным миром</p> <p>Атрибуты к сюжетно-ролевым и режиссерским играм «Мастерская», «Магазин», «Больница», «Цирк»</p> <p>Тематические альбомы «Люди разных профессий», «Все профессии важны»; Дидактические игры</p> <p>Ознакомление с миром природы</p> <p>Календарь природы; Макеты (лес, поле, луг, водоем); Предметно-схематические модели; Графические модели (модели: светового дня, «термометр», «живой организм», «размножение растений», обобщающая модель для составления описательных рассказов)</p> <p>Природный материал: песок, вода, глина, камешки, ракушки, минералы, разная по составу земля, различные семена и</p> |



| | | | |
|---|---------------------------------|--|---|
| | | | <p>плоды, кора деревьев, мох, листья</p> <p>Познавательно-исследовательская деятельность, ФЭМП.</p> <p>Емкости разной вместимости, ложки, лопатки, палочки, воронки, сито; Лупы; Магниты; Фонарики; Соломки для коктейля разной длины и толщины; Песочные часы, безмен;</p> <p>Схемы, модели, таблицы с «алгоритмами» выполнения опытов.</p> <p>Материалы по разделам: песок и вода, звук, магниты, бумага, стекло, резина; Прозрачные и непрозрачные сосуды разной конфигурации и объема; Мерные ложки; Сита и воронки;</p> <p>Резиновые груши разного объема; Формы для льда; Пипетки с закругленными концами, шприцы без игл, деревянные палочки;</p> <p>Разные виды бумаги; Прочие материалы: воздушные шары, свечи;</p> <p>Утилизированный материал (кусочки кожи, дерева, винтики); Карточки-схемы проведения экспериментов; Индивидуальные дневники для фиксации опытов; Наборы конструктора;</p> <p>Игрушки для обыгрывания построек; Альбомы с образцами построек</p> <p>Счетный материал; Наборы геометрических фигур; Игры для деления целого предмета на части и составление целого из частей (н-р, «Составь круг»); Трафареты, линейки; Игры для развития логического мышления: шашки</p> |
| 6-7 лет | | | |
| <p>ООД</p> <p>- Формирование элементарных математических представлений (2 раза в неделю)</p> <p>- Ознакомление с окружающим миром (1 раз в неделю)</p> | <p>Подгрупповой Фронтальный</p> | <p>Беседы</p> <p>Упражнения в решении проблемных ситуаций</p> <p>Отгадывание и сочинение загадок</p> <p>Показ картин, иллюстраций</p> <p>Демонстрация презентаций</p> <p>Опытническая деятельность</p> | <p>Счетный материал</p> <p>Наборы геометрических фигур</p> <p>Игры для деления целого предмета на части и составление целого из частей (н-р, «Составь круг»);</p> <p>Трафареты, линейки;</p> <p>Предметно-схематические модели</p> <p>Графические модели (модели: светового дня, «термометр», «живой организм», размножение растений», обобщающая модель для составления описательных рассказов; Песочные часы,</p> |



| | | | |
|---|--|---|--|
| | | | <p>безмен; Схемы, модели, таблицы с «алгоритмами» выполнения опытов. Материалы по разделам: песок и вода, звук, магниты, бумага, стекло, резина; Наборы конструктора; строительный материал Игрушки для обыгрывания построек; Альбомы с образцами построек</p> |
| <p>Образовательная деятельность в ходе режимных моментов</p> | <p>Индивидуальный Подгрупповой Фронтальный</p> | <p>Оформление книг-самоделок Экскурсии по детскому саду Беседы Отгадывание и сочинение загадок Показ картин, иллюстраций Демонстрация презентаций Экспериментирование</p> | <p>Ознакомление с предметным и социальным миром Атрибуты к сюжетно-ролевым и режиссерским играм «Ателье», «Цирк», «Больница», «Салон красоты», «Авто-сервис» Тематические альбомы «Люди разных профессий», «Все профессии важны»; Дидактические игры Ознакомление с миром природы Календарь природы; Макеты (лес, поле, луг, водоем); Предметно-схематические модели; Графические модели (модели: светового дня, «термометр», «живой организм», размножение растений», обобщающая модель для составления описательных рассказов); Природный материал: песок, вода, глина, камешки, ракушки, минералы, разная по составу земля, различные семена и плоды, кора деревьев, мох, листья Познавательно-исследовательская деятельность, ФЭМП. Емкости разной вместимости, ложки, лопатки, палочки, воронки, сито; Лупы; Магниты; Фонарики; Соломки для коктейля разной длины и толщины; Песочные часы, безмен; Мозаики; Сюжетные изображения, составленные из геометрических фигур; Схемы, модели, таблицы с «алгоритмами» выполнения опытов; Материалы по разделам: песок и вода, звук, магниты, бумага, стекло, резина; Прозрачные и непрозрачные сосуды разной конфигурации и объема; Мерные ложки; Сита и воронки; Резиновые груши разного объема; Формы для льда; Пипетки с закругленными концами, шприцы без игл, деревянные палочки;</p> |



| | | | |
|--|--------------------------------------|---|---|
| | | | <p>Разные виды бумаги; Прочие материалы: воздушные шары, свечи; Утилизированный материал (кусочки кожи, дерева, винтики); Карточки-схемы проведения экспериментов; Индивидуальные дневники для фиксации опытов, наблюдений; Наборы конструктора; Игрушки для обыгрывания построек; Альбомы с образцами построек; Наборы геометрических фигур; Игры для деления целого предмета на части и составление целого из частей (н-р, «Составь круг»); Трафареты, линейки; Игры для развития логического мышления</p> <p>шашки, шахматы</p> |
| <p>Самостоятельная деятельность детей</p> | <p>Индивидуальный Подгруппой</p> | <p>Оформление книг-самоделок Отгадывание и сочинение загадок Рассматривание картин, иллюстраций Экспериментирование Самостоятельное строительство по схемам Наблюдение за объектами природы</p> | <p>Ознакомление с предметным и социальным миром Атрибуты к сюжетно-ролевым и режиссерским играм «Автосервис», «Магазин», «Больница», «Салон красоты», «Ателье» Тематические альбомы «Люди разных профессий», «Все профессии важны»; Дидактические игры ; Кукла - школьница</p> <p>Ознакомление с миром природы Календарь природы; Макеты (лес, поле, луг, водоем); Предметно-схематические модели; Графические модели: светового дня, «термометр», «живой организм», размножение растений», обобщающая модель для составления описательных рассказов Природный материал: песок, вода, глина, камешки, ракушки, минералы, разная по составу земля, различные семена и плоды, кора деревьев, мох, листья</p> <p>Познавательно-исследовательская деятельность, ФЭМП Емкости разной вместимости,</p> |



| | | | |
|--|--|--|--|
| | | | <p>ложки, лопатки, палочки, воронки, сито; Лупы; Магниты; Фонарики; Соломки для коктейля разной длины и толщины; Песочные часы, безмен; Схемы, модели, таблицы с «алгоритмами» выполнения опытов. Материалы по разделам: песок и вода, звук, магниты, бумага, стекло, резина; Прозрачные и непрозрачные сосуды разной конфигурации и объема; Мерные ложки; Сита и воронки; Резиновые груши разного объема; Формы для льда; Пипетки с закругленными концами, шприцы без игл, деревянные палочки; Разные виды бумаги; Прочие материалы: воздушные шары, свечи; Утилизированный материал (кусочки кожи, дерева, винтики); Карточки-схемы проведения экспериментов; Индивидуальные дневники для фиксации опытов и наблюдений; Наборы конструктора; Игрушки для обыгрывания построек; Альбомы с образцами построек; Счетный материал; Наборы геометрических фигур; Трафареты, линейки; Игры для развития логического мышления: шашки, шахматы</p> |
|--|--|--|--|

2.2.3. Образовательная область «Речевое развитие»

| 3 – 4 года | | | |
|---|-------------|--|---|
| ООД Развитие речи (1 раз в неделю) | Фронтальный | Игровые ситуации Чтение художественной литературы Беседы Заучивание Показ картин, иллюстраций Игровые упражнения Дидактические игры Рассматривание картин, иллюстраций Рассказ воспитателя | Наборы картинок для группировки (домашние, дикие животные, животные и их детеныши, птицы, рыбы, деревья, цветы, овощи, фрукты, продукты питания, одежда, мебель, предметы обихода, транспорт); Альбомы с предметными, тематическими картинками (с различной тематикой, близкой ребенку) Игры из серии «Кто есть кто?» («Чей малыш?»), «Найди маму?»); Игры из серии «Учись, играя» («Кто в домике живет?»); Игры для формирования и совершенствования грамматического строя речи; Пособия для развития речевого дыхания, по звуковой культуре; Чи- |



| | | | |
|--|---|--|--|
| | | | стоговорки, скороговорки в картинках; Стихи, загадки в картинках; Предметные игрушки-персонажи; Комплекты детских книг по темам; Разнообразные виды театров; Ширма настольная |
| Образовательная деятельность в ходе режимных моментов | Индивидуальный Подгрупповой Фронтальный | Чтение художественной литературы Беседы Заучивание Рассматривание картин, иллюстраций Игровые ситуации Показ картин, иллюстраций Игровые упражнения Дидактические игры Рассматривание картин, иллюстраций Рассказ воспитателя | Наборы картинок для группировки (домашние, дикие животные, животные и их детеныши, птицы, рыбы, деревья, цветы, овощи, фрукты, продукты питания, одежда, мебель, предметы обихода, транспорт) Альбомы с предметными, тематическими картинками (с различной тематикой, близкой ребенку) Игры из серии «Кто есть кто?» («Чей малыш?», «Найди маму?»); Игры из серии «Учись, играя» («Кто в домике живет?»); Игры для формирования и совершенствования грамматического строя речи; Пособия для развития речевого дыхания, по звуковой культуре; Чистоговорки, скороговорки в картинках; Стихи, загадки в картинках; Предметные игрушки-персонажи; Комплекты детских книг по темам; Разнообразные виды театров; Ширма настольная |
| Самостоятельная деятельность детей | Индивидуальный | Игровые упражнения Дидактические игры Рассматривание картин, иллюстраций | Наборы картинок для группировки (домашние, дикие животные, животные и их детеныши, птицы, рыбы, деревья, цветы, овощи, фрукты, продукты питания, одежда, мебель, предметы обихода, транспорт); Альбомы с предметными, тематическими картинками (с различной тематикой, близкой ребенку) Игры из серии «Кто есть кто?» («Чей малыш?», «Найди маму?»); Игры из серии «Учись, играя» («Кто в домике живет?»); Игры для формирования и совершенствования грамматического строя речи; Пособия для развития речевого дыхания, по звуковой культуре; Чистоговорки, скороговорки в картинках; Стихи, загадки в картинках; Предметные игрушки-персонажи; Комплекты детских книг по темам; Разнообразные виды театров; Ширма настольная |
| 4-5 лет | | | |
| ООД Развитие речи (1 раз в неделю) | Фронтальный Подгрупповой | Чтение художественной литературы Беседы и обсуждение Заучивание Показ картин, иллюстраций Игровые проблемные ситуации Игры (словесные, театрализованные, дидактические, | Альбомы с предметными тематическими картинками; Настольно-печатные дидактические игры по развитию речи Лото, домино; Книги (произведения фольклора, сказки - русские народные и народов мира, произведения русской и зарубежной классики, произведения современных авторов – рассказы, сказки, стихи); Книги, любимые детьми этой группы; Сезонная литература; Словесное творчество (книжки-самоделки, альбомы загадок, рассказов, составленных детьми) |



| | | | |
|--|---|---|--|
| | | хороводные, подвижные с текстом) | |
| Образовательная деятельность в ходе режимных моментов | Индивидуальный Подгрупповой Фронтальный | Чтение художественной литературы Беседы и обсуждение Заучивание Игровые проблемные ситуации Рассматривание картин, иллюстраций Игры (словесные, театрализованные, дидактические, хороводные, подвижные с текстом) | Альбомы с предметными тематическими картинками; Настольно-печатные дидактические игры по развитию речи Лото, домино; Книги (произведения фольклора, сказки-русские народные и народов мира, произведения русской и зарубежной классики, произведения современных авторов – рассказы, сказки, стихи); Книги, любимые детьми этой группы; Сезонная литература; Словесное творчество (книжки-самоделки, альбомы загадок, рассказов, составленных детьми) |
| Самостоятельная деятельность детей | Индивидуальный | Рассматривание картин, иллюстраций Игры (словесные, дидактические, хороводные, театрализованные, подвижные с текстом) | Альбомы с предметными тематическими картинками; Настольно-печатные дидактические игры по развитию речи Лото, домино; Книги (произведения фольклора, сказки - русские народные и народов мира, произведения русской и зарубежной классики, произведения современных авторов – рассказы, сказки, стихи, портреты поэтов и писателей); Книги, любимые детьми этой группы; Сезонная литература; Словесное творчество (книжки-самоделки, альбомы загадок, рассказов, составленных детьми) |
| 5-6 лет | | | |
| ООД Развитие речи (2 раза в неделю) | Фронтальный | Чтение; Беседы, обсуждение; Сочинение загадок, рифмовок, сказок; Разучивание стихотворений; Пересказ; Составление творческих рассказов (описательных, по сюжетной картине и серии картин); Дидактические игры; Игры - драматизации; Игровые проблемные ситуации; Рассматривание; Игры (словесные; хороводные) | Игрушки и пособия для развития дыхания; Альбомы предметных и сюжетных картинок; Алгоритмы для составления рассказов о предметах и объектах; Дидактические игры по развитию речи; Детские книги (произведения фольклора, сказки русские народные и народов мира, произведения русской и зарубежной классики, произведения современных авторов – рассказы, сказки, стихи), журналы, детские энциклопедии; Книги, любимые детьми этой группы; Сезонная литература; |
| Образовательная деятельность в ходе | Индивидуальный Подгрупповой | Чтение; Беседы, обсуждение; Сочинение загадок, рифмовок, сказок; | Игрушки и пособия для развития дыхания; Альбомы предметных и сюжетных картинок; Алгоритмы для составления рассказов о предметах и объектах; Дидактические игры по развитию речи |



| | | | |
|---|---|---|--|
| режимных моментов | вой Фронтальный | Разучивание стихотворений; Пересказ; Составление творческих рассказов (описательных, по сюжетной картине и серии картин); Дидактические игры; Игры - драматизации; Рассматривание; Игры (словесные; хороводные) | Лото и домино; Детские книги (произведения фольклора, сказки русские народные и народов мира, произведения русской и зарубежной классики, произведения современных авторов – рассказы, сказки, стихи), журналы, детские энциклопедии; книги, любимые детьми этой группы; Сезонная литература; Словесное творчество (книжки словотворчества) |
| Самостоятельная деятельность детей | Индивидуальный | Сочинение загадок, рифмовок, сказок; Пересказ; Составление творческих рассказов (описательных, по сюжетной картине и серии картин); Дидактические игры; Игры - драматизации; Рассматривание; Игры (словесные; хороводные) | Игрушки и пособия для развития дыхания; Альбомы предметных и сюжетных картинок; Алгоритмы для составления рассказов о предметах и объектах; Дидактические игры по развитию речи; Лото и домино; Детские книги (произведения фольклора, сказки русские народные и народов мира, произведения русской и зарубежной классики, произведения современных авторов – рассказы, сказки, стихи), журналы, детские энциклопедии; Книги, любимые детьми этой группы; Сезонная литература; Словесное творчество (альбомы, книжечки загадок, рассказов, составленных детьми) |
| 6-7 лет | | | |
| ООД Развитие речи (2 раза в неделю) | Фронтальный | Чтение художественной литературы; Беседы, обсуждение; Сочинение загадок, рифмовок, сказок; Разучивание стихотворений; Пересказ; Составление творческих рассказов (описательных, по сюжетной картине и серии картин); Дидактические игры; Игры - драматизации; Игровые проблемные ситуации; Рассматривание; Игры (словесные, хороводные) | Игрушки и пособия для развития дыхания; Альбомы предметных и сюжетных картинок; Алгоритмы для составления рассказов о предметах и объектах; Дидактические игры по развитию речи; Детские книги (произведения фольклора, сказки - русские народные и народов мира, произведения русской и зарубежной классики, произведения современных авторов – рассказы, сказки, стихи), Журналы, Детские энциклопедии; Книги, любимые детьми этой группы; Сезонная литература; Словесное творчество (альбомчики загадок, рассказов, составленных детьми) |
| Образовательная деятельность в ходе режимных | Индивидуальный Подгрупповой Фронтальный | Чтение; Беседы, обсуждение; Сочинение загадок, рифмовок, сказок; Разучивание стихотворений; | Игрушки и пособия для развития дыхания; Альбомы предметных и сюжетных картинок; Алгоритмы для составления рассказов о предметах и объектах; Дидактические игры по развитию речи; |



| | | | |
|---|--------------------------------|--|--|
| моментов | ый | <p>Пересказ;</p> <p>Составление творческих рассказов (описательных, по сюжетной картине и серии картин);</p> <p>Дидактические игры;</p> <p>Игры - драматизации;</p> <p>Игровые проблемные ситуации;</p> <p>Рассматривание;</p> <p>Игры (словесные, хороводные)</p> | <p>Лото и домино;</p> <p>Алфавит, разрезная азбука</p> <p>Детские книги (произведения фольклора, сказки - русские народные и народов мира, произведения русской и зарубежной классики, произведения современных авторов –рассказы, сказки, стихи), Журналы, Детские энциклопедии; Книги, любимые детьми этой группы; Сезонная литература; Словесное творчество (альбомчики загадок, рассказов, составленных детьми); Книжка больницы; Детская библиотека</p> |
| Самостоятельная деятельность детей | Индивидуальный Подгрупповой | <p>Сочинение загадок, рифмовок, сказок;</p> <p>Пересказ;</p> <p>Составление творческих рассказов (описательных, по сюжетной картине и серии картин);</p> <p>Дидактические игры;</p> <p>Игры - драматизации;</p> <p>Рассматривание;</p> <p>Игры (словесные, хороводные)</p> | <p>Игрушки и пособия для развития дыхания;</p> <p>Альбомы предметных и сюжетных картинок;</p> <p>Алгоритмы для составления рассказов о предметах и объектах;</p> <p>Дидактические игры по развитию речи;</p> <p>Лото и домино;</p> <p>Алфавит, разрезная азбука магнитная азбука;</p> <p>Детские книги (произведения фольклора, сказки - русские народные и народов мира, произведения русской и зарубежной классики, произведения современных авторов –рассказы, сказки, стихи), Журналы, Детские энциклопедии; Книги, любимые детьми этой группы; Сезонная литература; Словесное творчество (альбомы загадок, рассказов, составленных детьми); Книжка больницы; Детская библиотека</p> |

2.2.4. Образовательная область «Художественно – эстетическое развитие»

| Формы | Способы | Методы | Средства |
|--|-------------|--|---|
| 3-4 года | | | |
| <p>ООД</p> <p>Рисование (1 раз в неделю)</p> <p>Лепка (1 раз в 2 недели)</p> <p>Аппликация (1 раз в 2 недели)</p> <p>Музыка (2 раза в неделю)</p> | Фронтальный | <p>Показ, образец, обследование</p> <p>Беседы;</p> <p>Рассматривание картин, иллюстраций, объектов</p> <p>Чтение худ. литературы</p> <p>Игровые упражнения</p> <p>Игровые задания</p> <p>Игры (дидактические, музыкально-дидактические, хороводные, игры с пением, имитационные);</p> <p>Игровые упражнения на развитие певческого дыхания, музыкально-ритмические</p> | <p>Изобразительная деятельность</p> <p>Наборы фломастеров по цветам; Наборы карандашей (по основным цветам); Мелки восковые; Трафареты; Пластлин; Бумага для рисования; Гуашь и кисти;</p> <p>Печатки, штампы; Стаканчики, баночки-непроливайки;</p> <p>Подставки для кистей; Салфетки из ткани; Доски для лепки; Розетки для клея; Готовые формы для выкладывания и наклеивания; Конструктор строитель крупный; Деревянный конструктор</p> <p>Схемы построек; Игрушки для обыгрывания построек</p> <p>Игрушки деревянные: матрёшки; Картины художников</p> <p>Народные игрушки; Театры: «Репка», «Теремок», «Курочка»; Ряба; Магнитная доска; Ширма</p> |



| | | | |
|--|---|--|---|
| | | | <p>Приобщение к искусству Книжные иллюстрации; Изделия народных промыслов Предметы быта, одежды; Предметные игрушки-персонажи; Комплекты детских книг по темам; Любимые детские книги; Книги-самodelки</p> <p>Музыка Звучащие инструменты: металлофон, барабан, погремушки, игрушки-пищалки, бубен, молоточки, шумелки; Набор масок; атрибуты для разыгрывания сказок</p> |
| Образовательная деятельность в ходе режимных моментов | Индивидуальный Подгрупповой Фронтальный | Показ, образец, обследование Беседы; Рассматривание картин, иллюстраций, объектов Чтение худ. литературы Игровые упражнения Игровые задания Игры (дидактические, музыкально-дидактические, хороводные, игры с пением, имитационные); Игровые упражнения на развитие певческого дыхания, музыкально-ритмические строительные игры | <p>Изобразительная деятельность Наборы фломастеров по цветам; Наборы карандашей (по основным цветам); Мелки восковые; Трафареты; Пластелин; Бумага для рисования; Гуашь и кисти; Печатки, штампы; Стаканчики, баночки-непроливайки; Подставки для кистей; Салфетки из ткани; Доски; Розетки для клея; Готовые формы для выкладывания и Наклеивания; Конструктор строитель крупный Деревянный конструктор; Схемы построек Игрушки для обыгрывания построек; Игрушки деревянные: матрешки; Картины художников Народные игрушки; Театры: «Репка», «Теремок», «Куручка Ряба»; Магнитная доска; Ширма</p> <p>Приобщение к искусству Книжные иллюстрации; Изделия народных промыслов Предметы быта, одежды; Предметные игрушки-персонажи; Комплекты детских книг по темам; Любимые детские книги; Книги-самodelки</p> <p>Музыка Звучащие инструменты :металлофон, барабан, погремушки, игрушки-пищалки, бубен, молоточки, шумелки; Набор масок; атрибуты для разыгрывания сказок</p> |
| Самостоятельная деятельность детей | Индивидуальный | Самостоятельные игры (дидактические, музыкально-дидактические, хороводные, игры с пением, имитационные); | <p>Изобразительная деятельность Наборы фломастеров по цветам; Наборы карандашей (по основным цветам); Мелки восковые; Трафареты;</p> |



| | | | |
|--|--|--|--|
| | | <p>Игровые упражнения (на развитие певческого дыхания, музыкально-ритмические);</p> <p>Игры со строительным материалом;</p> <p>Рассматривание иллюстраций к произведениям детской литературы;</p> <p>Сюжетно-ролевые игры;</p> <p>Строительные игры;</p> | <p>Пластилин; Бумага для рисования; Гуашь и кисти;</p> <p>Печатки, штампы; Стаканчики, баночки-непроливайки;</p> <p>Подставки для кистей; Салфетки из ткани; Доски;</p> <p>Розетки для клея; Готовые формы для выкладывания и</p> <p>Наклеивания; Конструктор строитель крупный</p> <p>Деревянный конструктор; Схемы построек</p> <p>Игрушки для обыгрывания построек;</p> <p>Игрушки деревянные: матрёшки; Картины художников</p> <p>Народные игрушки; Театры: «Репка», «Теремок», «Курочка Ряба»; Магнитная доска; Ширма</p> <p>Приобщение к искусству</p> <p>Книжные иллюстрации</p> <p>Изделия народных промыслов</p> <p>Предметы быта, одежды</p> <p>Предметные игрушки-персонажи;</p> <p>Комплекты детских книг по темам;</p> <p>Любимые детские книги</p> <p>Книги-самоделки</p> <p>Музыка</p> <p>Звучащие инструменты: металлофон, барабан, погремушки, игрушки-пищалки, бубен, молоточки, шумелки;</p> <p>Набор масок; атрибуты для разыгрывания сказок</p> |
|--|--|--|--|

4-5 лет

| | | | |
|--|--|--|---|
| <p>ООД</p> <p>Рисование (1 раз в неделю)</p> <p>Лепка (1 раз в 2 недели)</p> <p>Аппликация (1 раз в 2 недели)</p> <p>Музыка (2 раза в неделю)</p> | <p>Фронтальный</p> <p>Подгрупповой</p> | <p>Беседы;</p> <p>Игры (дидактические, музыкально-дидактические, хороводные, игры с пением, имитационные);</p> <p>Игровые упражнения (на развитие певческого дыхания, музыкально-ритмические);</p> <p>Изготовление подарков своими руками;</p> <p>Игры со строительным материалом;</p> <p>Рассматривание иллюстраций к произведениям детской литературы;</p> <p>Сюжетно-ролевые игры;</p> <p>Игры-драматизации</p> <p>Показ, образец, обследование</p> <p>Чтение худ. литературы</p> | <p>Изобразительная деятельность</p> <p>Краски, кисти, карандаши, мелки восковые, фломастеры; Белая и цветная бумага; Ножницы; Пластилин, салфетки; Губки, штампы, тампоны; Баночки для воды; Природный и бросовый материал; Памятка для самостоятельной работы (алгоритм)</p> <p>«Лепка», «Рисование», «Аппликация»; Пособия «Дорисуй», «Украсть...»;</p> <p>Схемы лепки, последовательности рисования</p> <p>Конструктор «Лего»;</p> <p>Плоскостной конструктор;</p> <p>Строительные наборы деревянные;</p> |
|--|--|--|---|



| | | | |
|--|---|--|---|
| | | Игровые задания | <p>Альбомы со схемами построек</p> <p>Природный материал (шишки, желуди, береста, мох) и бросовый (фантики, обрезки ткани, бумаги разной фактуры, коробки, нитки, тесьма)</p> <p>Альбомы «Народные промыслы», «Рисуем животных»; Картины и репродукции известных художников</p> <p>Приобщение к искусству</p> <p>Дидактические игры «Народные промыслы»</p> <p>Силуэты одежды, предметов декоративно-прикладного искусства;</p> <p>Книжки –самоделки</p> <p>Маски для игр-драматизаций; Ширмы;</p> <p>Разные виды театра; Атрибуты для театрализованных и режиссерских игр (элементы костюмов)</p> <p>Детское словотворчество</p> <p>Музыка</p> <p>Музыкально-дидактические игры;</p> <p>Детские музыкальные инструменты; звучащие игрушки-заместители(шумелки)</p> <p>Музыкально-дидактические игры: «Музыкальные инструменты», «Кто, на чем играет?», «Веселые дудочки»</p> <p>Магнитофон</p> |
| Образовательная деятельность в ходе режимных моментов | Индивидуальный Подгрупповой Фронтальный | <p>Беседы;</p> <p>Игры (дидактические, музыкально-дидактические, хороводные, игры с пением, имитационные);</p> <p>Игровые упражнения (на развитие певческого дыхания, музыкально-ритмические);</p> <p>Изготовление подарков своими руками;</p> <p>Игры со строительным материалом;</p> <p>Рассматривание иллюстраций к произведениям детской литературы;</p> <p>Сюжетно-ролевые игры;</p> <p>Строительные игры;</p> <p>Игры-драматизации</p> | <p>Изобразительная деятельность</p> <p>Краски, кисти, карандаши, мелки восковые, фломастеры; Белая и цветная бумага; Ножницы; Пластлин, салфетки; Губки, штампы, тампоны; Баночки для воды; Природный и бросовый материал;</p> <p>Памятка для самостоятельной работы (алгоритм) «Лепка», «Рисование», «Аппликация»;</p> <p>Пособия «Дорисуй», «Укрась...»;</p> <p>Схемы лепки, последовательности рисования</p> <p>Конструктор «Лего»; Плоскостной конструктор</p> <p>Строительные наборы деревянные</p> <p>Альбомы со схемами построек</p> |



| | | | |
|---|----------------|--|---|
| | | | <p>Природный материал (шишки, желуди, береста, мох) и</p> <p>бросовый (фантики, обрезки ткани, бумаги разной фактуры, коробки, нитки, тесьма)</p> <p>Приобщение к искусству Альбомы «Народные промыслы», «Рисуем животных»; Картины и репродукции известных художников Дидактические игры «Народные промыслы» Силуэты одежды, предметов декоративно-прикладного искусства; Любимые детские книги Книжки –самodelки; Маски для игр-драматизаций; Ширмы; Разные виды театра; Атрибуты для театрализованных и режиссерских игр (элементы костюмов)</p> <p>Музыка Музыкально-дидактические игры; Детские музыкальные инструменты; звучащие игрушки-заменители(шумелки) Музыкально-дидактические игры «Музыкальные инструменты», «Кто, на чем играет?», «Веселые дудочки» Магнитофон</p> |
| Самостоятельная деятельность детей | Индивидуальный | <p>Игры (дидактические, музыкально-дидактические, хороводные, игры с пением, имитационные); Игровые упражнения (на развитие певческого дыхания, музыкально-ритмические); Игры со строительным материалом; Рассматривание иллюстраций к произведениям детской литературы; Сюжетно-ролевые игры; Игры-драматизации</p> | <p>Изобразительная деятельность Краски, кисти, карандаши, мелки восковые, фломастеры; Белая и цветная бумага; Пластилин, салфетки; Губки, штампы, тампоны; Баночки для воды; Природный и бросовый материал; Памятка для самостоятельной работы (алгоритм) «Лепка», «Рисование», «Аппликация»; Пособия «Дорисуй», «Укрась...»; Схемы лепки, последовательности рисования Конструктор «Лего»; Плоскостной конструктор Строительные наборы деревянные Альбомы со схемами построек</p> |



| | | | |
|--|--|--|---|
| | | | <p>Природный материал (шишки, желуди, береста, мох) и бросовый (фантики, обрезки ткани, бумаги разной фактуры, коробки, нитки, тесьма)</p> <p>Приобщение к искусству Альбомы «Народные промыслы», «Рисуем животных»; Картины и репродукции известных художников; Силуэты одежды, предметов декоративно-прикладного искусства; Любимые детские книги; Книжки –самodelки; Маски для игр-драматизаций; Ширмы; Разные виды театра; Атрибуты для театрализованных и режиссерских игр (элементы костюмов)</p> <p>Музыка Музыкально-дидактические игры; Детские музыкальные инструменты; звучащие игрушки-заменители(шумелки) Музыкально-дидактические игры «Музыкальные инструменты», «Кто, на чем играет?», «Веселые дудочки» Магнитофон</p> |
|--|--|--|---|

5-6 лет

| | | | |
|--|-------------------------------------|---|--|
| <p>ООД Рисование (1 раз в неделю) Лепка (1 раз в 2 недели) Аппликация (1 раз в 2 недели) Музыка (2 раза в неделю)</p> | <p>Фронтальный Подгрупповой</p> | <p>Рассматривание произведений искусства (репродукций картин, игрушек, изделий народно-прикладного искусства, иллюстраций); Беседы Игры (дидактические, музыкально-дидактические, хороводные, игры с пением, имитационные); Упражнения (на развитие певческого дыхания, голосовой активности, звуковедение, музыкально-ритмические); Привлечение детей к оформлению помещений; Изготовление подарков своими руками; Игры-драматизации Показ, образец, обследование Чтение худ. ания</p> | <p>Изобразительная деятельность Восковые мелки; Цветной мел; Карандаши графитные Гуашевые, акварельные краски; Баночки для воды; Фломастеры, цветные карандаши; Пластилин, глина, соленое тесто; Цветная и белая бумага, картон, обои, наклейки, ткани, нитки, ленты, самоклеящаяся пленка, старые открытки, природные материалы; Кисти, палочки, стеки, ножницы, поролон, печатки; Книжки-раскраски; Трафареты, лекала, геометрические формы, силуэты; Ножницы; Губки, штампы, тампоны; Природный материал (шишки, желуди, береста, мох) и бросовый (фантики, обрезки ткани, бумаги разной фактуры, катушки, пробки, коробки, нитки, тесьма) Памятки для самостоятельной работы «Лепка», «Рисование», Аппликация»; Пособия «Дорисуй», «Смешиваем</p> |
|--|-------------------------------------|---|--|



| | | | |
|--|---|---|--|
| | | | <p>цвета», «Штриховка», «Укрась...» Папки «Виды бумаги», «Виды картона»; Схемы лепки, последовательности аппликации, рисования; Мелкий конструктор и строитель</p> <p>Иллюстрации разных видов искусства Альбомы «Филимоновская игрушка», «Дымковская игрушка», «Городецкая роспись», «Хохломская роспись», «Гжель»</p> <p>Приобщение к искусству Силуэты одежды, предметов декоративно-прикладного искусства; Портреты поэтов и писателей Любимые детские книги; Книги по темам Книжка больница; Костюмы (элементы) для вхождения в образ; Афиши, билеты.</p> <p>Музыка Дидактические игры; Маски для игр-драматизаций Ширма; Кукольные театры; Атрибуты для театрализованных и режиссерских игр (элементы костюмов); Портреты композиторов Иллюстрации музыкальных инструментов Музыкальные инструменты; Шумовые инструменты</p> |
| Образовательная деятельность в ходе режимных моментов | Индивидуальный Подгрупповой Фронтальный | <p>Рассматривание произведений искусства (репродукции картин, игрушек, изделий народно-прикладного искусства, иллюстраций); Беседы Игры (дидактические, музыкально-дидактические, хороводные, игры с пением, имитационные); Упражнения (на развитие певческого дыхания, голосовой активности, музыкально-ритмические); Привлечение детей к оформлению помещений; Изготовление подарков своими руками;</p> | <p>Изобразительная деятельность Восковые мелки; Цветной мел; Карандаши графитные Гуашевые, акварельные краски; Баночки для воды; Фломастеры, цветные карандаши; Пластилин, глина, соленое тесто; Цветная и белая бумага, картон, обои, наклейки, ткани, нитки, ленты, самоклеящаяся пленка, старые открытки, природные материалы; Кисти, палочки, стеки, ножницы, поролон, печатки; Книжки-раскраски; Трафареты, лекала, геометрические формы, силуэты; Ножницы; Губки, штампы, тампоны; Природный материал (шишки, желуди, береста, мох) и бросовый (фантики, обрезки ткани, бумаги разной фактуры, катушки, пробки, коробки, нитки, тесьма) Памятки для самостоятельной работы «Лепка», «Рисование», «Аппликация»; пособия «Дорисуй», «Смешиваем цвета», «Штриховка», «Укрась...»; Папки «Виды бумаги», «Виды картона»; Схемы лепки, последовательности аппликации, рисования; Мелкий конструктор и строитель</p> |



| | | | |
|---|----------------|---|--|
| | | | <p>пликации, рисования; Мелкий конструктор и строитель Иллюстрации разных видов искусства</p> <p>Альбомы «Филимоновская игрушка», «Дымковская игрушка», «Городецкая роспись», «Хохломская роспись», «Гжель»</p> <p>Приобщение к искусству Детская библиотека; Силуэты одежды, предметов декоративно-прикладного искусства; Портреты поэтов и писателей; Любимые детские книги; Книги по темам</p> <p>Книжкина больница ; Костюмы (элементы) для вхождения в образ; Афиши, билеты.</p> <p>Музыка Дидактические игры; Маски для игдраматизаций</p> <p>Ширма; Кукольные театры; Атрибуты для театрализованных и режиссерских игр (элементы костюмов); Портреты композиторов; Кубик музыкальный</p> <p>Иллюстрации музыкальных инструментов; Музыкальные инструменты; Шумовые инструменты</p> |
| Самостоятельная деятельность детей | Индивидуальный | <p>Рассматривание произведений искусства (репродукций картин, игрушек, изделий народно-прикладного искусства, иллюстраций);</p> <p>Игры (дидактические, музыкально-дидактические, хороводные, игры с пением, имитационные);</p> <p>Упражнения (на развитие певческого дыхания, голосовой активности, звуковедение, музыкально-ритмические);</p> <p>Изготовление подарков своими руками;</p> | <p>Изобразительная деятельность Восковые мелки; Цветной мел; Карандаши графитные</p> <p>Гуашевые, акварельные краски; Баночки для воды;</p> <p>Фломастеры, цветные карандаши; Пластилин, глина, соленое тесто; Цветная и белая бумага, картон, обои, наклейки, ткани, нитки, ленты, самоклеящаяся пленка, старые открытки, природные материалы;</p> <p>Кисти, палочки, стеки, ножницы, поролон, печатки;</p> <p>Книжки-раскраски; Трафареты, лекала, геометрические формы, силуэты; Ножницы; Губки, штампы, тампоны;</p> <p>Природный материал (шишки, желуди, береста, мох) и бросовый (фантики, обрезки ткани, бумаги разной фактуры, катушки, пробки, коробки, нитки, тесьма)</p> <p>Памятки для самостоятельной работы «Лепка», «Рисование», «Аппликация»; пособия «Дорисуй», «Смешиваем цвета», «Штриховка», «Украсть...»</p> <p>Папки «Виды бумаги», «Виды картона»; Схемы лепки, последовательности аппликации, рисования; Мелкий конструктор и строитель</p> <p>Иллюстрации разных видов искусства</p> |



| | | | |
|--|---|---|--|
| | | | <p>Альбомы «Филимоновская игрушка», «Дымковская игрушка», «Городецкая роспись», «Хохломская роспись», «Гжель»</p> <p>Приобщение к искусству Силуэты одежды, предметов декоративно-прикладного искусства; Детская библиотека; Портреты поэтов и писателей; Любимые детские книги; Книги по темам</p> <p>Книжкина больница; Костюмы (элементы) для вхождения в образ; Афиши, билеты.</p> <p>Музыка Дидактические игры; Маски для игр-драматизаций Ширма; Кукольные театры; Атрибуты для театрализованных и режиссерских игр (элементы костюмов); Портреты композиторов Иллюстрации музыкальных инструментов Музыкальные инструменты Шумовые инструменты</p> |
| 6-7 лет | | | |
| <p>ООД</p> <p>Рисование (1 раз в неделю)</p> <p>Лепка (1 раз в 2 недели)</p> <p>Аппликация (1 раз в 2 недели)</p> <p>Музыка (2 раза в неделю)</p> | <p>Фронтальный</p> <p>Подгрупповой</p> <p>Фронтальный</p> | <p>Рассматривание произведений искусства (репродукций картин, игрушек, изделий народно-прикладного искусства, иллюстраций); Игры (дидактические, музыкально-дидактические, хороводные, игры с пением, имитационные); Упражнения (на развитие певческого дыхания, голосовой активности, музыкально-ритмические); Привлечение детей к оформлению помещений; Изготовление подарков своими руками Показ, образец, обследование Чтение худ. литературы Игровые задания</p> | <p>Изобразительная деятельность Восковые мелки; Цветной мел; Карандаши графитные Гуашевые, акварельные краски; Баночки для воды; Фломастеры, цветные карандаши; Пластилин, глина, соленое тесто; Цветная и белая бумага, картон, обои, наклейки, ткани, нитки, ленты, самоклеящаяся пленка, старые открытки, природные материалы; Кисти, палочки, стеки, ножницы, поролон, печатки; Книжки-раскраски; Трафареты, лекала, геометрические формы, силуэты; Ножницы; Губки, штампы, тампоны; Природный материал (шишки, желуди, береста, мох) и бросовый (фантики, обрезки ткани, бумаги разной фактуры, катушки, пробки, коробки, нитки, тесьма) Памятки для самостоятельной работы «Лепка», «Рисование», «Аппликация»; пособия «Дорисуй», «Смешиваем цвета», «Штриховка», «Укрась...» Папки «Виды бумаги», «Виды картона»; Схемы лепки, последовательности аппликации, рисования Разные виды конструкторов; Строительный материал</p> |



| | | | |
|--|--|--|--|
| | | | <p>Приобщение к искусству</p> <p>Иллюстрации разных видов искусства. Портреты художников и скульпторов. Альбомы «Филимоновская игрушка», «Дымковская игрушка», «Городецкая роспись», «Хохломская роспись», «Гжель»; Силуэты одежды, предметов декоративно-прикладного искусства; Детская библиотека; Портреты поэтов и писателей</p> <p>Любимые детские книги; Книги по темам</p> <p>Книжкина больница; Костюмы (элементы) для вхождения в образ; Афиши, билеты; Маски для игр-драматизаций</p> <p>Ширма; Разные виды театров; Атрибуты для театрализованных и режиссерских игр (элементы костюмов)</p> <p>Музыка</p> <p>Музыкально-дидактические игры; Портреты композиторов</p> <p>Кубик музыкальный</p> <p>Иллюстрации музыкальных инструментов</p> <p>Музыкальные инструменты</p> <p>Шумовые инструменты</p> <p>Ребусы и кроссворды на музыкальные темы</p> |
| <p>Образовательная деятельность в ходе режимных моментов</p> <p>Музыкальные развлечения (1 раз в месяц)</p> | <p>Индивидуальный</p> <p>Подгрупповой</p> <p>Фронтальный</p> | <p>Рассматривание произведений искусства (репродукций картин, игрушек, изделий народно-прикладного искусства, иллюстраций); Игры (дидактические, музыкально-дидактические, хороводные, игры с пением, имитационные); Упражнения (на развитие певческого дыхания, голосовой активности, звуковедение, музыкально-ритмические); Привлечение детей к оформлению помещений; Изготовление подарков своими руками</p> <p>Строительные игры</p> <p>Показ спектаклей для самых маленьких</p> | <p>Изобразительная деятельность</p> <p>Восковые мелки; Цветной мел; Карандаши графитные</p> <p>Гуашевые, акварельные краски; Баночки для воды;</p> <p>Фломастеры, цветные карандаши; Пластилин, глина, соленое тесто; Цветная и белая бумага, картон, обои, наклейки, ткани, нитки, ленты, самоклеящаяся пленка, старые открытки, природные материалы;</p> <p>Кисти, палочки, стеки, ножницы, поролон, печатки;</p> <p>Книжки-раскраски; Трафареты, лекала, геометрические формы, силуэты; Ножницы; Губки, штампы, тампоны;</p> <p>Природный материал (шишки, желуди, береста, мох) и бросовый (фантики, обрезки ткани, бумаги разной фактуры, катушки, пробки, коробки, нитки, тесьма)</p> <p>Памятки для самостоятельной работы «Лепка», «Рисование», «Аппликация»; пособия «Дорисуй», «Смешиваем цвета», «Штриховка», «Украсть...»</p> <p>Папки «Виды бумаги», «Виды картона»;</p> |



| | | | |
|---|--------------------------------|---|--|
| | | | <p>Схемы лепки, последовательности аппликации, рисования</p> <p>Разные виды конструкторов;</p> <p>Строительный материал</p> <p>Приобщение к искусству</p> <p>Иллюстрации разных видов искусства. Портреты художников и скульпторов. Альбомы «Филимоновская игрушка», «Дымковская игрушка», «Городецкая роспись», «Хохломская роспись», «Гжель»; Силуэты одежды, предметов декоративно-прикладного искусства; Детская библиотека</p> <p>Портреты поэтов и писателей; Любимые детские книги</p> <p>Книги по темам; Книжка-больница; Костюмы (элементы) для вхождения в образ, Афиши, билеты.</p> <p>Маски для игр-драматизаций; Ширма; Разные виды театров; Атрибуты для театрализованных и режиссерских игр (элементы костюмов)</p> <p>Музыка</p> <p>Музыкально-дидактические игры; Портреты композиторов; Кубик музыкальный</p> <p>Иллюстрации музыкальных инструментов</p> <p>Музыкальные инструменты; Шумовые инструменты</p> <p>Ребусы и кроссворды на музыкальные темы</p> |
| Самостоятельная деятельность детей | Индивидуальный Подгрупповой | <p>Рассматривание произведений искусства (репродукций картин, игрушек, изделий народно-прикладного искусства, иллюстраций);</p> <p>Беседы и обсуждения</p> <p>Игры (дидактические, музыкально-дидактические, ходовые, игры с пением, имитационные);</p> <p>Музыкальные упражнения</p> <p>Самостоятельное оформление уголков в группе;</p> <p>Изготовление подарков своими руками</p> <p>Строительные игры</p> | <p>Изобразительная деятельность</p> <p>Восковые мелки; Цветной мел; Карандаши графитные</p> <p>Гуашевые, акварельные краски; Баночки для воды;</p> <p>Фломастеры, цветные карандаши; Пластилин, глина, соленое тесто; Цветная и белая бумага, картон, обои, наклейки, ткани, нитки, ленты, самоклеящаяся пленка, старые открытки, природные материалы;</p> <p>Кисти, палочки, стеки, ножницы, поролон, печатки; Книжки-раскраски; Трафареты, лекала, геометрические формы, силуэты; Ножницы;</p> <p>Губки, штампы, тампоны; Природный материал (шишки, желуди, береста, мох) и бросовый (фантики, обрезки ткани, бумаги разной фактуры, катушки, пробки, коробки, нитки, тесьма); Памятки для самостоятельной работы «Лепка», «Рисование», Аппликация»;</p> |



| | | | |
|--|--|--|---|
| | | | <p>пособия «Дорисуй», «Смешиваем цвета», «Штриховка», «Укрась...» Папки «Виды бумаги», «Виды картона»; Схемы лепки, последовательности аппликации, рисования Разные виды конструкторов; Строительный материал</p> <p>Приобщение к искусству Иллюстрации разных видов искусства. Портреты художников и скульпторов. Альбомы «Филимоновская игрушка», «Дымковская игрушка», «Городецкая роспись», «Хохломская роспись», «Гжель»; Силуэты одежды, предметов</p> <p>декоративно-прикладного искусства; Детская библиотека Портреты поэтов и писателей; Любимые детские книги Книги по темам; Книжка-больница; Детское словотворчество; Костюмы (элементы) для вхождения в образ; Афиши, билеты; Маски для игр-драматизаций Ширма; Разные виды театров; Атрибуты для театрализованных и режиссерских игр (элементы костюмов)</p> <p>Музыка Музыкально-дидактические игры; Портреты композиторов; Кубик музыкальный Иллюстрации музыкальных инструментов Музыкальные инструменты; Шумовые инструменты Ребусы и кроссворды на музыкальные темы</p> |
|--|--|--|---|

2.2.5. Образовательная область «Физическое развитие»

| Формы | Способы | Методы | Средства |
|---|-----------------------------|--|--|
| 3-4 года | | | |
| ООД Физическая культура в помещении (3 раза в неделю) | Фронтальный Подгрупповой | <p>Наглядные: показ и демонстрация физических упражнений; использование наглядных пособий; использование зрительных ориентиров и звуковых сигналов;</p> <p>Словесные: название упражнений, описание,</p> | <p>Ориентиры; «Дорожка здоровья»; Массажные коврики; Мячи большие, средние, малые; Обручи; Атрибуты для проведения подвижных игр Дуги для пролезания, подлезания, перелезания; Ленты цветные короткие; Кегли; Кольцеброс; Маски для подвижных игр Скамейка гимнастическая Маты</p> |



| | | | |
|--|--|---|--|
| | | <p>объяснение, комментирование хода выполнения упражнения, указание, распоряжение, вопросы к детям, команды, беседы, рассказы, выразительное чтение стихов;</p> <p>Практические:</p> <p>выполнение движений, повторение упражнений с изменениями и без,</p> <p>проведение упражнений в игровой форме</p> | |
| <p>Образовательная деятельность в ходе режимных моментов</p> <p>Утренняя гимнастика</p> <p>Гимнастика после сна</p> <p>Закаливающие процедуры</p> <p>Физкультминутки</p> <p>Подвижные игры и упражнения на прогулке</p> <p>Индивидуальные занятия</p> <p>Физкультурные развлечения (1 раз в месяц)</p> <p>День здоровья</p> | <p>Индивидуальный</p> <p>Подгрупповой</p> <p>Фронтальный</p> | <p>использование наглядных пособий; использование зрительных ориентиров и звуковых сигналов; беседы, рассказы, выразительное чтение стихов; выполнение движений, повторение упражнений с изменениями и без, проведение упражнений в игровой форме, в соревновательной форме.</p> <p>Подвижные игры и упражнения;</p> <p>Дидактические игры с элементами движений;</p> <p>Рассматривание иллюстраций и открытки</p> <p>Игровая проблемная ситуация</p> | <p>Ориентиры;</p> <p>«Дорожка здоровья»;</p> <p>Массажные коврики и следы;</p> <p>Мячи большие, средние, малые;</p> <p>Обручи;</p> <p>Атрибуты для проведения подвижных игр</p> <p>Дуги для подлезания, перелезания;</p> <p>Ленты цветные короткие;</p> <p>Кегли; Кольцеброс;</p> <p>Маски для подвижных игр</p> |



| | | | |
|---|---|--|--|
| (1 раз в год) | | | |
| Самостоятельная деятельность детей | Индивидуальный | выполнение движений, повторение упражнений с изменениями и без, проведение упражнений в игровой форме, в соревновательной форме. Подвижные игры и упражнения; Рассматривание иллюстраций; открыток | Ориентиры; «Дорожка здоровья»; Массажные коврики; Мячи большие, средние, малые; Обручи; Атрибуты для проведения подвижных игр Дуги для пролезания, ползания, перелезания; Ленты цветные короткие; Кегли; Кольцеброс; Маски для подвижных игр |
| 4-5 лет | | | |
| ООД Физическая культура в помещении (3 раза в неделю) | Занятие физическая культура (зал, на открытом воздухе) Подгрупповой Фронтальный | Наглядные: показ и демонстрация физических упражнений; использование наглядных пособий; использование зрительных ориентиров и звуковых сигналов; Словесные: название упражнений, описание, объяснение, комментирование хода выполнения упражнения, указание, распоряжение, вопросы к детям, команды, беседы, рассказы, выразительное чтение стихов; Практические: выполнение движений, повторение упражнений с изменениями и без, проведение упражнений в игровой форме | Ориентиры; «Дорожка здоровья»; Массажные коврики; Мячи большие, средние, малые; Обручи; Атрибуты для проведения подвижных игр Дуги для пролезания, ползания, перелезания; Ленты цветные короткие; Кегли; Кольцеброс; Вертикальные/горизонтальные мишени; Тематические альбомы «Спорт»; Кубики, маленькие мячики массажные Коврики для занятий лежа Скамейки для лазания Балансиры для равновесия Стена скалолазания Маты |
| Образовательная деятельность | Индивидуальный Подгруппов | Наглядные: показ и демонстрация физических | Ориентиры; «Дорожка здоровья»; Массажные коврики; Мячи большие, средние, малые; |



| | | | |
|--|--|--|--|
| <p>ь в ходе режимных моментах</p> <p>Физкультурные развлечения (1 раз в месяц)</p> <p>Праздники (2 раза в год)</p> <p>День здоровья (1 раз в год)</p> | <p>ой</p> <p>Фронтальный</p> | <p>упражнений; использование наглядных пособий; использование зрительных ориентиров и звуковых сигналов;</p> <p>Словесные: название упражнений, описание, объяснение, комментирование хода выполнения упражнения, указание, распоряжение, вопросы к детям, команды, беседы, рассказы, выразительное чтение стихов;</p> <p>Практические: выполнение движений,</p> <p>повторение упражнений с изменениями и без, проведение упражнений в игровой форме</p> | <p>Обручи;</p> <p>Атрибуты для проведения подвижных игр</p> <p>Дуги для пролезания, подлезания, перелезания;</p> <p>Ленты цветные короткие;</p> <p>Кегли;</p> <p>Кольцеброс;</p> <p>Вертикальные/горизонтальные мишени;</p> <p>Тематические альбомы «Спорт»;</p> <p>Маски для подвижных игр</p> <p>Альбомы, газеты «Мама, папа и я спортивная семья», «Мы выбираем спорт»</p> <p>Мешочки с грузом</p> |
| <p>Самостоятельная деятельность детей</p> | <p>Индивидуальный</p> | <p>Самостоятельная двигательная деятельность</p> <p>Игровые упражнения</p> <p>Спортивные упражнения</p> <p>Подвижные игры и упражнения;</p> <p>Рассматривание иллюстраций;</p> | <p>Ориентиры; «Дорожка здоровья»; Массажные коврики;</p> <p>Мячи большие, средние, малые;</p> <p>Обручи; Атрибуты для проведения подвижных игр</p> <p>Дуги для пролезания, подлезания, перелезания;</p> <p>Ленты цветные короткие; Кегли; Кольцеброс;</p> <p>Вертикальные/горизонтальные мишени;</p> <p>Тематические альбомы «Спорт»;</p> <p>Маски для подвижных игр; Газеты, альбомы «Мама, папа и я спортивная семья», «Мы выбираем спорт»</p> |
| 5-6 лет | | | |
| <p>ООД</p> <p>Физическая культура в помещении (2 раза в неделю)</p> <p>Физическая культура на воздухе (1 раз в неделю)</p> | <p>Подгрупповой</p> <p>Фронтальный</p> | <p>Наглядные: показ и демонстрация физических упражнений; использование наглядных пособий; использование зрительных ориентиров и звуковых сигналов;</p> <p>Словесные:</p> | <p>Ориентиры;</p> <p>«Дорожка здоровья»;</p> <p>Массажные коврики;</p> <p>Мячи большие, средние, малые;</p> <p>Обручи;</p> <p>Атрибуты для проведения подвижных игр</p> <p>Дуги для пролезания, подлезания, перелезания;</p> <p>Ленты цветные короткие;</p> <p>Кегли, кольцеброс;</p> <p>Вертикальные/горизонтальные мишени;</p> |



| | | | |
|---|--|--|---|
| | | <p>название упражнений, описание, объяснение, комментирование хода выполнения упражнения, указание, распоряжение, вопросы к детям, команды, беседы, рассказы, выразительное чтение стихов;</p> <p>Практические: выполнение движений, повторение упражнений с изменениями и без, проведение упражнений в игровой форме и соревновательной.</p> | <p>Тематические альбомы «Спорт»; «Зимние виды спорта», «Летние виды спорта»;</p> <p>Городки;</p> <p>Дидактические игры со спортивной тематикой; Схемы выполнения движений;</p> <p>Кольцо для игры в мини-баскетбол;</p> <p>Мешочки с грузом малые (для бросания);</p> <p>Маски для подвижных игр</p> |
| <p>Образовательная деятельность в ходе режимных моментах</p> <p>Физкультурные развлечения (1 раз в месяц)</p> <p>Праздники (2 раза в год)</p> <p>День здоровья (1 раз в год)</p> | <p>Индивидуальный</p> <p>Подгрупповой</p> <p>Фронтальный</p> | <p>Наглядные: показ и демонстрация физических упражнений; использование наглядных пособий;</p> <p>использование зрительных ориентиров и звуковых сигналов;</p> <p>Словесные: название упражнений, описание, объяснение, комментирование хода выполнения упражнения, указание, распоряжение, вопросы к детям, команды, беседы, рассказы, выразительное чтение стихов;</p> <p>Практические: выполнение движений, повторение упражнений с изменениями и без, проведение упражнений в игровой форме</p> | <p>Ориентиры;</p> <p>«Дорожка здоровья»; Массажные коврики;</p> <p>Мячи большие, средние, малые; Обручи;</p> <p>Атрибуты для проведения подвижных игр</p> <p>Шашки; Дуги для пролезания, подлезания, перелезания;</p> <p>Ленты цветные короткие; Кегли, кольцо-брос;</p> <p>Вертикальные/горизонтальные мишени;</p> <p>Тематические альбомы «Спорт»; «Зимние виды спорта», «Летние виды спорта», Городки;</p> <p>Дидактические игры со спортивной тематикой; Схемы выполнения движений;</p> <p>Кольцо для мини-баскетбола;</p> <p>Мешочки с грузом малые (для бросания);</p> <p>Маски для подвижных игр</p> <p>Силовой; Эмблемы</p> <p>Медали; Альбомы «Мы за здоровый образ жизни»,</p> <p>«Моя спортивная семья»</p> <p>Макет стадиона, хоккейной коробки.</p> <p>Эспандеры</p> |
| <p>Самостоятельная деятельность детей</p> | <p>Индивидуальный</p> <p>Подгрупповой</p> | <p>Самостоятельная двигательная деятельность</p> <p>Подвижные и спортивные игры и упражнения;</p> <p>Дидактические игры</p> | <p>Ориентиры; «Дорожка здоровья»;</p> <p>Массажные коврики; Мячи большие, средние, малые;</p> <p>Обручи; Атрибуты для проведения подвижных игр</p> |



| | | | |
|--|---|--|---|
| | | с элементами движений; Рассматривание иллюстраций, журналов о спорте альбомов, открыток Коллекционирование | Дуги для пролезания, подлезания перелезания; Ленты цветные короткие; Кегли, кольцеброс; Вертикальные/горизонтальные мишени; Тематические альбомы «Спорт»; «Зимние виды спорта», «Летние виды спорта», Городки; Шашки, шахматы; Дидактические игры со спортивной тематикой; Схемы выполнения движений; Кольцо для мини-баскетбола; Мешочки с грузом малые (для бросания); Маски для подвижных игр Силомер; Эмблемы; Медали; Альбомы «Мы за здоровый образ жизни», «Моя спортивная семья»; Эспандеры |
| 6-7 лет | | | |
| ООД Физическая культура в помещении (2 раза в неделю) Физическая культура на воздухе (1 раз в неделю) | Подгрупповой Фронтальный | Наглядные: показ и демонстрация физических упражнений; использование наглядных пособий; использование зрительных ориентиров и звуковых сигналов; Словесные: название упражнений, описание, объяснение, комментирование хода выполнения упражнения, указание, распоряжение, вопросы к детям, команды, беседы, рассказы, выразительное чтение стихов; Практические: выполнение движений, повторение упражнений с изменениями и без, проведение упражнений в игровой форме | Ориентиры; «Дорожка здоровья»; Массажные коврики; Мячи большие, средние, малые; Обручи; Атрибуты для проведения подвижных игр Дуги для пролезания, подлезания, перелезания; ворота для игры в футбол Ленты цветные короткие; Кегли, кольцеброс; Вертикальные/горизонтальные мишени; Тематические альбомы «Спорт»; «Зимние виды спорта», «Летние виды спорта», Городки; Дидактические игры со спортивной тематикой; Схемы выполнения движений; Кольцо для мини-баскетбола; Мешочки с грузом малые (для бросания); Маски для подвижных игр |
| Образовательная деятельность в режиме | Индивидуальный Подгрупповой Фронтальный | Наглядные (информационно-рецептивный): - показ и демонстрация физических упражнений, | Основная гимнастика (основные движения, общеразвивающие упражнения, ритмическая гимнастика, строевые упражнения), Подвижные игры, |



| | | | |
|--|--|--|---|
| <p>жимных моментов: - Основная гимнастика (основные движения, общеразвивающие упражнения, ритмическая гимнастика, строевые упражнения) - Подвижные игры - Спортивные упражнения - Формирование основ здорового образа жизни - Активный отдых (физкультурные праздники и досуги, Дни здоровья) - Туристские прогулки и экскурсии</p> | <p>ый</p> | <ul style="list-style-type: none"> - использование наглядных пособий, -использование зрительных ориентиров, - показ схем выполнения движений. Словесные (информационно-рецептивный, репродуктивный): - название упражнений, - описание, объяснение, - комментирование хода выполнения упражнения, - указание, команды, распоряжение, - художественное слово. <p>Практические:</p> <ul style="list-style-type: none"> - выполнение движений, - повторение упражнений, - проведение упражнений в игровой и соревновательной форме. Репродуктивный: - упражнения на основе образца педагога, - выполнение упражнений с опорой на предметно-схематическую модель. | <p>Активный отдых (физкультурные праздники и досуги, Дни здоровья)</p> <ul style="list-style-type: none"> - дорожки профилактические, - гимнастические палки, - мячи большие, средние, малые, - мячи футбольные, волейбольные, баскетбольные, - мячи с ручками, - скакалки, - веревки, шнуры, - флажки разных цветов, - обручи разного размера, - атрибуты для проведения подвижных игр, - дуги (воротики), - ленты цветные короткие, - кегли средние и мелкие, - кольцоброс, - гантели пластмассовые, с утяжелением, - вертикальные/горизонтальные мишени, - мишени на ковролиновой основе с набором мячиков (дротиков) на липучках, - тематические альбомы «Спорт»; «Зимние виды спорта», «Летние виды спорта», - дидактические игры спортивной тематики, - схемы выполнения движений, - кольцо для игры в мини-баскетбол, - мешочки с грузом малые, - эмблемы, медали. <p>Спортивные игры:</p> <ul style="list-style-type: none"> - городки, - баскетбольные мячи, баскетбольная корзина, |
| <p>Самостоятельная деятельность детей:</p> <ul style="list-style-type: none"> - Основная гимнастика (основные движения, общеразвивающие упражнения, ритмическая гимнастика, строевые упражнения) - Подвижные | <p>Индивидуальный Подгрупповой</p> | <p>Наглядные (информационно-рецептивный):</p> <ul style="list-style-type: none"> - показ и демонстрация физических упражнений, - использование наглядных пособий, -использование зрительных ориентиров, - показ схем выполнения движений. <p>Словесные (информационно-рецептивный, репродуктивный):</p> <ul style="list-style-type: none"> - название упражнений, - описание, объясне- | <p>Основная гимнастика (основные движения, общеразвивающие упражнения, ритмическая гимнастика, строевые упражнения),</p> <p>Подвижные игры,</p> <p>Активный отдых (физкультурные праздники и досуги, Дни здоровья)</p> <ul style="list-style-type: none"> - дорожки профилактические, - гимнастические палки, - мячи большие, средние, малые, - мячи футбольные, волейбольные, баскетбольные, - мячи с ручками, - скакалки, - веревки, шнуры, |



| | | | |
|---|--|--|---|
| <p>игры - Спортивные упражнения - Формирование основ здорового образа жизни - Активный отдых (физкультурные праздники и досуги, Дни здоровья) - Туристские прогулки и экскурсии</p> | | <p>ние,</p> <ul style="list-style-type: none"> - комментирование хода выполнения упражнения, - указание, команды, распоряжение, - художественное слово. <p>Практические:</p> <ul style="list-style-type: none"> - выполнение движений, - повторение упражнений, - проведение упражнений в игровой и соревновательной форме. <p>Репродуктивный: - упражнения на основе образца педагога, - выполнение упражнений с опорой на предметно-схематическую модель.</p> <p>Метод проблемного изложения:</p> <ul style="list-style-type: none"> - решение игровых проблемных ситуаций. <p>Эвристический метод:</p> <ul style="list-style-type: none"> - решение проблемных ситуаций: применение представлений в новых условиях. <p>Исследовательский метод:</p> <ul style="list-style-type: none"> - решение проблемных ситуаций, - проектная деятельность. | <ul style="list-style-type: none"> - флажки разных цветов, - обручи разного размера, - атрибуты для проведения подвижных игр, - дуги (воротики), - ленты цветные короткие, - кегли средние и мелкие, - кольцоброс, - гантели пластмассовые, с утяжелением, - вертикальные/горизонтальные мишени, - мишени на ковролиновой основе с набором мячиков (дротиков) на липучках, - тематические альбомы «Спорт»; «Зимние виды спорта», «Летние виды спорта», - дидактические игры спортивной тематики, - схемы выполнения движений, - кольцо для игры в мини-баскетбол, - мешочки с грузом малые, - эмблемы, медали. <p>Спортивные игры:</p> <ul style="list-style-type: none"> - городки, - баскетбольные мячи, баскетбольная корзина, - ракетки и воланчики для игры в бадминтон, - футбольные мячи, стойки, ворота, - ракетки и мячи для настольного тенниса, - клюшки, шайбы, ориентиры. <p>Спортивные упражнения:</p> <ul style="list-style-type: none"> - санки, - лыжи, - велосипеды, самокаты, - схемы выполнения движений, - эмблемы, медали. <p>Формирование начальных представлений о здоровом образе жизни: - дидактические игры: «Как оказать первую помощь», «Валеология», «Правильное питание» и т.п.,</p> <ul style="list-style-type: none"> - тематические альбомы «Спорт»; «Зимние виды спорта», «Летние виды спорта», - книжки-самоделки, фотоальбомы «Мы за здоровый образ жизни», «Моя спортивная семья», «Мои спортивные достижения». <p>Туристские прогулки и экскурсии:</p> <ul style="list-style-type: none"> - кукла с набором одежды туриста, |
|---|--|--|---|



| | | | |
|---|----------------|---|--|
| | | | <ul style="list-style-type: none"> - схема «Собери рюкзак», - рюкзак для походов, - набор посуды туриста (котелок, тарелки мелкая и глубокая, ложки, стаканчики, фляжка/термос, салфетки) - бинокль, фотоаппарат игрушечный, глобус, компас, карта, коврик (пенка), аптечка туриста, - палатка, веревка. - альбомы, посвященные географии нашей страны, символике родного края, его городам, - альбомы «Правила безопасного поведения», «Что нужно для здоровья», «Веселый турист», «Как избежать неприятностей», «Походные истории», - карты и схемы России, Нижегородской области, города Нижнего Новгорода, Автозаводского района, - дидактические игры «Прогулка по городу», «Мы готовимся в поход», «Найди место на карте», «Природные и погодные явления», «Животные и растения нашего края» и др., - оборудование для организации двигательной деятельности: скакалки, мячи резиновые и надувные, бадминтон, кегли и пр., - коллекции камней, ракушек, гербарии растений, - природный материал: семена растений, кора, береста, скорлупа орехов, шишки, - музыкальные инструменты (шумовые), - магнитофон с записями туристских песен. |
| 3 - 4 года | | | |
| Формы | Способы | Методы | Средства |
| Занятия: <ul style="list-style-type: none"> - Математические представления - Окружающий мир - Природа | Фронтальный | Наглядные (информационно-рецептивный): <ul style="list-style-type: none"> - рассматривание картин, иллюстраций, - показ образца, - наблюдения. Словесные (репродуктивный): - рассказ воспитателя, - беседа, - чтение художествен- | Математические представления: <ul style="list-style-type: none"> - матрешки (5-7 элементов), - пирамидки (6-10 элементов), - стержни для нанизывания с цветными шарами, кольцами, кубиками (5-7 элементов), - объемные вкладыши (бочонки, коробки) из 5-10 элементов, - доски-вкладыши (с основными формами, разделенными на 2-3 части), - набор цветных палочек для выкладывания, |



| | | | |
|--|--|---|--|
| | | <p>ной литературы.</p> <p>Практические:</p> <ul style="list-style-type: none"> - дидактические игры, - игровые упражнения, - игровые проблемные ситуации, - экспериментирование, - моделирование, - трудовые поручения. <p>Репродуктивный:</p> <ul style="list-style-type: none"> - упражнения на основе образца педагога. <p>Метод проблемного изложения:</p> <ul style="list-style-type: none"> - решение игровых проблемных ситуаций. | <ul style="list-style-type: none"> - набор плоскостных геометрических фигур, - набор объемных геометрических тел, - мозаика разных форм и цвета, крупная и средняя, - игра «Чудесный мешочек», - игрушки-головоломки, - наборы тематических предметных картинок, - наборы для экспериментирования с песком и водой (стол «Песок – вода», ведерки, совочки, грабельки пластмассовые, сачки, черпачки), - наборы предметных картинок для группировки (по 4-6 в каждой группе – домашние и дикие животные, животные с детенышами, птицы, рыбы, деревья, цветы, овощи, фрукты, продукты питания, одежда, посуда, мебель, транспорт, предметы обихода, игрушки), - наборы предметных картинок для группировки по разным признакам (цвет, величина, форма, назначение и т.д.), - наборы парных картинок (предметные) для сравнения, той же тематики, - складные кубики с предметными картинками из 4-6 частей, - разрезные картинки, разделенные на 2-4 части по вертикали и горизонтали, - игровые наборы знакомых однородных предметов и предметов контрастных размеров для сравнения по величине, различия количества «один-много», - тематические предметные карточки для различия предметов по форме (кубик, кирпичик, шар и т.п.). <p>Окружающий мир:</p> <ul style="list-style-type: none"> - дидактические игры: игры-раскладки «Чудесный мешочек», «Помоги Незнайке», «Куда что положить?» и др.; игры-определения «Что лишнее», «Назови, как использовать предмет», «Найди пару» и др.; - наборы тематических предметных картинок («Одежда», «Обувь», «Мебель», «Транспорт», «Инструменты», «Цветы», «Деревья», «Животные» и др.); - сюжетные картинки с изображением профессий «Воспитатель», «Младший воспитатель», «Повар», «Продавец», |
|--|--|---|--|



| | | | |
|--|--|--|---|
| | | | <p>«Водитель» и др.;</p> <ul style="list-style-type: none"> - фотоальбомы «Моя семья», «Дом, в котором я живу», «Наш детский сад»; - схемы-символы «Природный и руко- |
|--|--|--|---|



| | | | |
|---|--|---|---|
| | | | <p>творный мир», предметные картинки с изображением объектов природного и рукотворного мира;</p> <ul style="list-style-type: none"> - образцы материалов (дерево, глина, бумага, ткань). <p>Природа:</p> <ul style="list-style-type: none"> - комнатные растения (4 - 5, неприхотливые, имеющие ярко выраженные характерные признаки – толстый ствол, крупные листья): фикус, примула, бегония, герань, коралловая бальзамин, колеус (на выбор педагога), - лейки для полива комнатных растений (3 - 4), - календарь погоды и природы (картинки с временами года с ясно различимыми сезонными признаками с карточками или липучками + дополнительные карточки с изображением погодных условий в разное время года; картинки с изображением ребенка (детей) в сезонной одежде), - кукла в сезонной одежде и обуви, - муляжи (картинки) овощей и фруктов (огурец, помидор, морковь, капуста, яблоко), - дидактические игры природоведческого содержания, соответствующие возрасту детей («Кто это?», «Найди и назови», «Мама и детеныши», «Кто как кричит»), - предметные картинки с изображением животных, растений, птиц, явлений природы (доступных для понимания детьми), - книги с иллюстрациями, на которых изображены животные, птицы, растения, - альбом «Времена года», - природный и бросовый материал (шишки, веточки, желуди, крышки), - тематическое лото, домино, - дидактические игры «Чудесный мешочек», «Найди и назови», «Мама и детеныши», «Найди пару», «Кто как кричит». |
| <p>Образовательная деятельность в ходе режимных моментов:</p> <ul style="list-style-type: none"> - Сенсорные эталоны и познавательные действия, - Математические представления | <p>Фронтальный Подгрупповой Индивидуальный</p> | <p>Наглядные (информационно-рецептивный):</p> <ul style="list-style-type: none"> - рассматривание картин, иллюстраций, - показ образца, - наблюдения. <p>Словесные (репродуктивный):</p> <ul style="list-style-type: none"> - рассказ воспитателя, - беседа, | <p>Сенсорные эталоны и познавательные действия:</p> <ul style="list-style-type: none"> - образцы материалов (дерево, пластмасса, ткань, бумага), - коробка с бросовым материалом: лоскутки разных тканей, ленточки разной длины и ширины и т.д., - наборы для экспериментирования с песком и водой, - схемы опытов, - игровое пособие «Я познаю мир» (схемы «Имена признаков»). |



| | | | |
|---|--|---|---|
| <ul style="list-style-type: none"> - Окружающий мир - Природа | | <ul style="list-style-type: none"> - чтение художествен- | |
| | | <p>ной литературы.</p> <p>Практические:</p> <ul style="list-style-type: none"> - дидактические игры, - игровые упражнения, - игровые проблемные ситуации, - экспериментирование, - моделирование, - трудовые поручения. <p>Репродуктивный:</p> <ul style="list-style-type: none"> - упражнения на основе образца педагога. <p>Метод проблемного изложения:</p> <ul style="list-style-type: none"> - решение игровых проблемных ситуаций. | <p>Математические представления:</p> <ul style="list-style-type: none"> - матрешки (5-7 элементов), - пирамидки (6-10 элементов), - стержни для нанизывания с цветными шарами, кольцами, кубиками (5-7 элементов), - объемные вкладыши (бочонки, коробки) из 5-10 элементов, - доски-вкладыши (с основными формами, разделенными на 2-3 части), - набор цветных палочек для выкладывания, - набор плоскостных геометрических фигур, - набор объемных геометрических тел, - мозаика разных форм и цвета, крупная и средняя, - игра «Чудесный мешочек», - игрушки-головоломки, - наборы тематических предметных картинок, - наборы для экспериментирования с песком и водой (стол «Песок – вода», ведерки, совочки, грабельки пластмассовые, сачки, черпачки), - наборы предметных картинок для группировки (по 4-6 в каждой группе – домашние и дикие животные, животные с детенышами, птицы, рыбы, деревья, цветы, овощи, фрукты, продукты питания, одежда, посуда, мебель, транспорт, предметы обихода, игрушки), - наборы предметных картинок для группировки по разным признакам (цвет, величина, форма, назначение и т.д.), - наборы парных картинок (предметные) для сравнения, той же тематики, - складные кубики с предметными картинками из 4-6 частей, - разрезные картинки, разделенные на 2-4 части по вертикали и горизонтали, - игровые наборы знакомых однородных предметов и предметов контрастных размеров для сравнения по вели- |



| | | | |
|--|--|--|--|
| | | | <p>чине, различения количества «один-много»,</p> <ul style="list-style-type: none"> - тематические предметные карточки для различения предметов по форме (кубик, кирпичик, шар и т.п.). <p>Окружающий мир:</p> <ul style="list-style-type: none"> - дидактические игры: игры-раскладки «Чудесный мешочек», «Помоги Незнайке», «Куда что положить?» и др.; игры-определения «Что лишнее», «Назови, как использовать предмет», «Найди пару» и др.; |
| | | | <ul style="list-style-type: none"> - наборы тематических предметных картинок («Одежда», «Обувь», «Мебель», «Транспорт», «Инструменты», «Цветы», «Деревья», «Животные» и др.); - сюжетные картинки с изображением профессий «Воспитатель», «Младший воспитатель», «Повар», «Продавец», «Водитель» и др.; - фотоальбомы «Моя семья», «Дом, в котором я живу», «Наш детский сад»; - схемы-символы «Природный и рукотворный мир», предметные картинки с изображением объектов природного и рукотворного мира; - образцы материалов (дерево, глина, бумага, ткань). <p>Природа:</p> <ul style="list-style-type: none"> - комнатные растения (4 - 5, неприхотливые, имеющие ярко выраженные характерные признаки – толстый ствол, крупные листья): фикус, примула, бегония, герань, коралловая бальзамин, колеус (на выбор педагога), - лейки для полива комнатных растений (3 - 4), - календарь погоды и природы (картинки с временами года с ясно различимыми сезонными признаками с карточками или липучками + дополнительные карточки с изображением погодных условий в разное время года; картинки с изображением ребенка (детей) в сезонной одежде), - кукла в сезонной одежде и обуви, - муляжи (картинки) овощей и фруктов. |



| | | | |
|---|-----------------------------|---|--|
| | | | <p>тов(огурец, помидор, морковь, капуста, яблоко),</p> <ul style="list-style-type: none"> - дидактические игры природоведческого содержания, соответствующие возрасту детей («Кто это?», «Найди и назови», «Мама и детеныши», «Кто как кричит»), - предметные картинки с изображением животных, растений, птиц, явлений природы (доступных для понимания детьми), - книги с иллюстрациями, на которых изображены животные, птицы, растения, - альбом «Времена года», - природный и бросовый материал (шишки, веточки, желуди, крышки), - тематическое лото, домино, - дидактические игры «Чудесный мешочек», «Найди и назови», «Мама и детеныши», «Найди пару», «Кто как кричит». |
| <p>Самостоятельная деятельность</p> <p>детей:</p> <ul style="list-style-type: none"> - Сенсорные эталоны и познавательные действия, - Математические представления - Окружающий мир - Природа | Подгрупповой Индивидуальный | <p>Наглядные (информационно-рецептивный):</p> <ul style="list-style-type: none"> - рассматривание картин, иллюстраций, - показ образца, - наблюдения. Словесные (репродуктивный): - рассказ воспитателя, - беседа, - чтение художественной литературы. Практические: - дидактические игры, - игровые упражнения, - игровые проблемные ситуации, - экспериментирование, - моделирование, - трудовые поручения. <p>Репродуктивный:</p> <ul style="list-style-type: none"> - упражнения на основе образца педагога. <p>Метод проблемного изложения:</p> <ul style="list-style-type: none"> - решение игровых проблемных ситуаций. | <p>Сенсорные эталоны и познавательные действия:</p> <ul style="list-style-type: none"> - образцы материалов (дерево, пластмасса, ткань, бумага), - коробка с бросовым материалом: лоскутки разных тканей, ленточки разной длины и ширины и т.д., - наборы для экспериментирования с песком и водой, - схемы опытов, - игровое пособие «Я познаю мир» (схемы «Имена признаков»). Математические представления: - матрешки (5-7 элементов), - пирамидки (6-10 элементов), - стержни для нанизывания с цветными шарами, кольцами, кубиками (5-7 элементов), - объемные вкладыши (бочонки, коробки) из 5-10 элементов, - доски-вкладыши (с основными формами, разделенными на 2-3 части), - набор цветных палочек для выкладывания, - набор плоскостных геометрических фигур, - набор объемных геометрических тел, - мозаика разных форм и цвета, крупная и средняя, - игра «Чудесный мешочек», - игрушки-головоломки, - наборы тематических предметных картинок, - наборы для экспериментирования с песком и водой (стол «Песок – вода», ведерки, совочки, грабельки пластмассовые, сачки, черпачки), |



| | | | |
|--|--|--|---|
| | | | <ul style="list-style-type: none"> - наборы предметных картинок для группировки (по 4-6 в каждой группе – домашние и дикие животные, животные с детенышами, птицы, рыбы, деревья, цветы, овощи, фрукты, продукты питания, одежда, посуда, мебель, транспорт, предметы обихода, игрушки), - наборы предметных картинок для группировки по разным признакам (цвет, величина, форма, назначение и т.д.), - наборы парных картинок (предметные) для сравнения, той же тематики, - складные кубики с предметными картинками из 4-6 частей, - разрезные картинки, разделенные на 2-4 части по вертикали и горизонтали, - игровые наборы знакомых однородных предметов и предметов контрастных размеров для сравнения по вели- |
| | | | <p>чине, различения количества «один-много»,</p> <ul style="list-style-type: none"> - тематические предметные карточки для различения предметов по форме (кубик, кирпичик, шар и т.п.). <p>Окружающий мир:</p> <ul style="list-style-type: none"> - дидактические игры: игры-раскладки «Чудесный мешочек», «Помоги Незнайке», «Куда что положить?» и др.; игры-определения «Что лишнее», «Назови, как использовать предмет», «Найди пару» и др.; - наборы тематических предметных картинок («Одежда», «Обувь», «Мебель», «Транспорт», «Инструменты», «Цветы», «Деревья», «Животные» и др.); - сюжетные картинки с изображением профессий «Воспитатель», «Младший воспитатель», «Повар», «Продавец», «Водитель» и др.; - фотоальбомы «Моя семья», «Дом, в котором я живу», «Наш детский сад»; - схемы-символы «Природный и рукотворный мир», предметные картинки с изображением объектов природного и рукотворного мира; - образцы материалов (дерево, глина, бумага, ткань). <p>Природа:</p> |



| | | | |
|------------------|----------------|---------------|--|
| | | | <ul style="list-style-type: none"> - комнатные растения (4 - 5, неприхотливые, имеющие ярко выраженные характерные признаки – толстый ствол, крупные листья): фикус, примула, бегония, герань, коралловая бальзамин, колеус (на выбор педагога), - лейки для полива комнатных растений (3 - 4), - календарь погоды и природы (картинки с временами года с ясно различимыми сезонными признаками с кармашками или липучками + дополнительные карточки с изображением погодных условий в разное время года; картинки с изображением ребенка (детей) в сезонной одежде), - кукла в сезонной одежде и обуви, - муляжи (картинки) овощей и фруктов (огурец, помидор, морковь, капуста, яблоко), - дидактические игры природоведческого содержания, соответствующие возрасту детей («Кто это?», «Найди и назови», «Мама и детеныши», «Кто как кричит»), - предметные картинки с изображением животных, растений, птиц, явлений природы (доступных для понимания |
| | | | <ul style="list-style-type: none"> детьми), - книги с иллюстрациями, на которых изображены животные, птицы, растения, - альбом «Времена года», - природный и бросовый материал (шишки, веточки, желуди, крышки), - тематическое лото, домино, - дидактические игры «Чудесный мешочек», «Найди и назови», «Мама и детеныши», «Найди пару», «Кто как кричит». |
| 4 - 5 лет | | | |
| Формы | Способы | Методы | Средства |



| | | | |
|---|-----------------------------------|---|---|
| <p>Занятия:</p> <ul style="list-style-type: none"> - Математическиепредставления - Окружающий мир - Природа | <p>Фронтальный Под- групповой</p> | <p>Наглядные (ин-фор-мационно- ре-цептивный):</p> <ul style="list-style-type: none"> - рассматривание кар-тин, иллюстра-ций, - показ образца, - наблюдения. Сло-весные (ре-про-дуктивный): - рассказ воспитателя, - беседы, - чтение художе-ствен-ной литера-туры, - отгадывание зага-док, - составление рас-ска-зов с опорой на пред- метную или предмет- но-схема-тическую мо-дель. <p>Практические:</p> <ul style="list-style-type: none"> - дидактические игры, - игровые упражне-ния, - игровые проблем-ные ситуации. <p>Репродуктивный:</p> <ul style="list-style-type: none"> - упражнения на осно-ве образца пе-дагога. <p>Метод проблем-ногоизложения:</p> <ul style="list-style-type: none"> - решение игровых проблемных ситуа-ций. Эвристический ме-тод: - решение проблем-ных ситуаций: при-менение представле-ний в но- вых усло-виях). | <p>Математические представления:</p> <ul style="list-style-type: none"> - разнообразный счетный материал, - наборное полотно, - набор геометрических фигур для группировки по цвету, форме, вели-чине (7 форм, цветов и размеров), - набор объемных геометрических тел (разного цвета и величины), - доски-вкладыши (с основными фор-мами, составными из 4-5 частей), - наборы для сериации по величине (6- 8 элементов), - набор плоскостных геометриче-ских фигур для составления изобра-жений по графическим образцам (из 4-6 элемен- тов), - мозаика разных форм и цвета (мел-кая) с графическими образцами, - игра «Чудесный мешочек» с набо-ром объемных тел (6-8 элементов), - часы с циферблатом и стрелками, - счеты, - игрушки-головоломки (сборно-разборные из 4-5 эле-ментов), - головоломки-лабиринты, - набор кубиков с цифрами (от 1 до 5), - набор карточек с изображением коли-чества предметов (от 1 до 5) и цифр, - набор карточек-цифр (от 1 до 5), - набор магнитных цифр (от 1 до 5), - магнитная доска, - наборы предметных картинок длягруппировки (по 8-10 в каждой группе – животные, птицы, рыбы, насеко-мые, деревья, растения, продукты пи-тания, одежда, посуда, мебель, здания, транс- порт, профессии, предметы обихода, игрушки), - наборы предметных картинок для группировки по разным признакам (цвет, величина, форма, назначение и т.д.), - наборы парных картинок типа «лото» из 6 – 8 частей (той же тема-тики), |
| | | | <ul style="list-style-type: none"> - наборы парных картинок на соотне-сение (сравнение): найди отличия (по внешнему виду), ошибки (по смыслу), - складные кубики с предметными кар-тинками из 6-8 частей, - разрезные сюжетные и контур-ныекартинки (6-8 частей), - графические головоломки (лаби-рин-ты, схемы, маршруты). <p>Окружающий мир:</p> <ul style="list-style-type: none"> - дидактические игры: игры- |



| | | | |
|--|--|--|--|
| | | | <p>определения «Что лишнее», «Нам игрушки принесли», «Петрушка в спортивной форме» и др.; игры-описания «Назови предмет», «Определи место для предмета», «Расскажи Незнайке о любимых предметах» и др.; игры-раскладки «Чудесный мешочек», «По-моги Незнайке», «Куда что положить?» и др.; игры-эксперименты «Незнайкин клад», «Дерево умеет плавать» и др.;</p> <ul style="list-style-type: none"> - схемы-алгоритмы для составления описательных рассказов об объектах окружающего мира; - наборы тематических предметных картинок («Предметы одежды», «Мебель», «Транспорт», «Инструменты», «Орудия труда», «Растения», «Животные», «Спортивный инвентарь» и др.); - предметные и сюжетные картинки с изображением профессий людей; - фотоальбомы «Моя семья», «Дом, в котором я живу», «Наш детский сад», «Мой город»; - схемы-символы «Природный и рукотворный мир», предметные картинки с изображением объектов природного и рукотворного мира; - образцы материалов (дерево, глина, бумага, ткань, стекло, пластмасса). Природа: - комнатные растения (5 - 6): бальзамин, фикус, хлорофитум, герань, бегония, примула (на выбор педагога), - календарь природы и природы с набором карточек с символами погодных явлений, - наглядно-дидактические пособия «Мир в картинках»: «Животные жарких стран», «Животные средней полосы», «Птицы средней полосы», «Насекомые», «Высоко в горах», «Арктика и Антарктика», «Деревья и листья», «Овощи», «Фрукты», «Цветы», «Морские обитатели», «Рептилии и амфибии», «Ягоды садовые», «Ягоды лесные», «Домашние животные», «Домашние птицы», «Животные – домашние питомцы», - серия наглядно-дидактических пособий «Рассказы по картинкам»: «Зима», «Осень», «Весна», «Лето», «Родная |
|--|--|--|--|



| | | | |
|--|--|--|---|
| | | | <p>природа», «В деревне», «Времена года»,</p> <ul style="list-style-type: none"> - детская тематическая познавательная литература с иллюстрациями, - тематическое лото, домино, - природный (шишки, веточки, желуди, ракушки, камушки) и бросовый материал (крышки, коробочки), - лейки для полива комнатных растений (3 - 4), - тазики для воды (1-2), тряпочки для протирания листьев, палочки для рыбления, пульверизатор, ящики и стаканчики для посадки рассады. |
| <p>Образовательная деятельность в ходе режимных моментов:</p> <ul style="list-style-type: none"> - Сенсорные эталоны и познавательные действия, - Математические представления - Окружающий мир - Природа | <p>Фронтальный Подгрупповой Индивидуальный</p> | <p>Наглядные (информационно-рецептивный):</p> <ul style="list-style-type: none"> - рассматривание картин, иллюстраций, - показ образца, - наблюдения. <p>Словесные (репродуктивный):</p> <ul style="list-style-type: none"> - рассказ воспитателя, - беседы, - чтение художественной литературы, - отгадывание загадок, - составление рассказов с опорой на предметную или предметно-схематическую модель. <p>Практические:</p> <ul style="list-style-type: none"> - дидактические игры, - игровые упражнения, - игровые проблемные ситуации, - коллекционирование. <p>Репродуктивный:</p> <ul style="list-style-type: none"> - упражнения на основе образца педагога. <p>Метод проблемного изложения:</p> <ul style="list-style-type: none"> - решение игровых проблемных ситуаций. <p>Эвристический метод:</p> <ul style="list-style-type: none"> - решение проблемных ситуаций: при- | <p>Сенсорные эталоны и познавательные действия:</p> <ul style="list-style-type: none"> - образцы материалов (дерево, пластмасса), - коробка с бросовым материалом: лоскутки разных тканей, ленточки разной длины и ширины и т.д., - наборы для экспериментирования с песком и водой, - схемы экспериментов, - игровое пособие «Я познаю мир» (схемы «Имена признаков»). <p>Математические представления:</p> <ul style="list-style-type: none"> - разнообразный счетный материал, - наборное полотно, - набор геометрических фигур для группировки по цвету, форме, величине (7 форм, цветов и размеров), - набор объемных геометрических тел (разного цвета и величины), - доски-вкладыши (с основными формами, составными из 4-5 частей), - наборы для сериации по величине (6- 8 элементов), - набор плоскостных геометрических фигур для составления изображений по графическим образцам (из 4-6 элементов), - мозаика разных форм и цвета (мелкая) с графическими образцами, - игра «Чудесный мешочек» с набором объемных тел (6-8 элементов), - часы с циферблатом и стрелками, - счеты, - игрушки-головоломки (сборно-разборные из 4-5 элементов), - головоломки-лабиринты, - набор кубиков с цифрами (от 1 до 5), - набор карточек с изображением коли- |



| | | | |
|--|--|--|--|
| | | менение представлений в новых условиях). | |
| | | | <p>чества предметов (от 1 до 5) и цифр,</p> <ul style="list-style-type: none"> - набор карточек-цифр (от 1 до 5), - набор магнитных цифр (от 1 до 5), - магнитная доска, - наборы предметных картинок для группировки (по 8-10 в каждой группе – животные, птицы, рыбы, насекомые, деревья, растения, продукты питания, одежда, посуда, мебель, здания, транспорт, профессии, предметы обихода, игрушки), - наборы предметных картинок для группировки по разным признакам (цвет, величина, форма, назначение и т.д.), - наборы парных картинок типа «лото» из 6-8 частей (той же тематики), - наборы парных картинок на соотне- |



| | | | |
|--|--|--|---|
| | | | <p>сение (сравнение): найди отличия (по внешнему виду), ошибки (по смыслу),</p> <ul style="list-style-type: none"> - складные кубики с предметными картинками из 6-8 частей, - разрезные сюжетные и контурные картинки (6-8 частей), - графические головоломки (лабиринты, схемы, маршруты). <p>Окружающий мир:</p> <ul style="list-style-type: none"> - дидактические игры: игры-определения «Что лишнее», «Нам игрушки принесли», «Петрушка в спортивной форме» и др.; игры-описания «Назови предмет», «Определи место для предмета», «Расскажи Незнайке о любимых предметах» и др.; игры-раскладки «Чудесный мешочек», «По-моги Незнайке», «Куда что положить?» и др.; игры-эксперименты «Незнайкины клад», «Дерево умеет плавать» и др.; - схемы-алгоритмы для составления описательных рассказов об объектах окружающего мира; - наборы тематических предметных картинок («Предметы одежды», «Мебель», «Транспорт», «Инструменты», «Орудия труда», «Растения», «Животные», «Спортивный инвентарь» и др.); - предметные и сюжетные картинки с изображением профессий людей; - фотоальбомы «Моя семья», «Дом, в котором я живу», «Наш детский сад», «Мой город»; - схемы-символы «Природный и рукотворный мир», предметные картинки с изображением объектов природного и рукотворного мира; - образцы материалов (дерево, глина, бумага, ткань, стекло, пластмасса). <p>Природа:</p> |
|--|--|--|---|



| | | | |
|--|--|--|---|
| | | | <ul style="list-style-type: none"> - комнатные растения (5 - 6): бальзамин, фикус, хлорофитум, герань, бегония, примула (на выбор педагога), - календарь природы и природы с набором карточек с символами погодных явлений, - наглядно-дидактические пособия «Мир в картинках»: «Животные жарких стран», «Животные средней полосы», «Птицы средней полосы», «Насекомые», «Высоко в горах», «Арктика и Антарктика», «Деревья и листья», «Овощи», «Фрукты», «Цветы», «Морские обитатели», «Рептилии и амфибии», «Ягоды садовые», «Ягоды лесные», «Домашние животные», «Домашние птицы», «Животные – домашние питомцы», - серия наглядно-дидактических пособий «Рассказы по картинкам»: «Зима», «Осень», «Весна», «Лето», «Родная природа», «В деревне», «Времена года», - детская тематическая познавательная литература с иллюстрациями, - тематическое лото, домино, - природный (шишки, веточки, желуди, ракушки, камушки) и бросовый материал (крышки, коробочки), - лейки для полива комнатных растений (3 - 4), - тазики для воды (1-2), тряпочки для протирания листьев, палочки для рыхления, пульверизатор, - ящики и стаканчики для посадки растений. |
|--|--|--|---|



| | | | |
|---|--|---|--|
| <p>Самостоятельная деятельность детей:</p> <ul style="list-style-type: none"> - Сенсорные эталоны и познавательные действия, - Математические представления - Окружающий мир - Природа | <p>Подгрупповой Индивидуальный</p> | <p>Наглядные (информационно-рецептивный):</p> <ul style="list-style-type: none"> - рассматривание картин, иллюстраций, - показ образца, - наблюдения. <p>Словесные (репродуктивный):</p> <ul style="list-style-type: none"> - рассказ воспитателя, - беседы, - чтение художественной литературы, - отгадывание загадок, - составление рассказов с опорой на предметную или предметно-схематическую модель. <p>Практические:</p> <ul style="list-style-type: none"> - дидактические игры, - игровые упражнения, | <p>Сенсорные эталоны и познавательные действия:</p> <ul style="list-style-type: none"> - образцы материалов (дерево, пластмасса), - коробка с бросовым материалом: лоскутки разных тканей, ленточки разной длины и ширины и т.д., - наборы для экспериментирования с песком и водой, - схемы экспериментов, - игровое пособие «Я познаю мир» (схемы «Имена признаков»). <p>Математические представления:</p> <ul style="list-style-type: none"> - разнообразный счетный материал, - наборное полотно, - набор геометрических фигур для группировки по цвету, форме, величине (7 форм, цветов и размеров), - набор объемных геометрических тел (разного цвета и величины), - доски-вкладыши (с основными формами, составными из 4-5 частей), |
| | | <ul style="list-style-type: none"> - игровые проблемные ситуации, - коллекционирование. <p>Репродуктивный:</p> <ul style="list-style-type: none"> - упражнения на основе образца педагога. <p>Метод проблемного изложения:</p> <ul style="list-style-type: none"> - решение игровых проблемных ситуаций. <p>Эвристический метод:</p> <ul style="list-style-type: none"> - решение проблемных ситуаций: применение представлений в новых условиях). | <ul style="list-style-type: none"> - наборы для сериации по величине (6- 8 элементов), - набор плоскостных геометрических фигур для составления изображений по графическим образцам (из 4-6 элементов), - мозаика разных форм и цвета (мелкая) с графическими образцами, - игра «Чудесный мешочек» с набором объемных тел (6-8 элементов), - часы с циферблатом и стрелками, - счеты, - игрушки-головоломки (сборно-разборные из 4-5 элементов), - головоломки-лабиринты, - набор кубиков с цифрами (от 1 до 5), - набор карточек с изображением количества предметов (от 1 до 5) и цифр, - набор карточек-цифр (от 1 до 5), - набор магнитных цифр (от 1 до 5), - магнитная доска, - наборы предметных картинок для группировки (по 8-10 в каждой группе) <ul style="list-style-type: none"> – животные, птицы, рыбы, насекомые, деревья, растения, продукты питания, одежда, посуда, мебель, здания, транспорт, профессии, предметы обихода, игрушки), - наборы предметных картинок для |



| | | | |
|--|--|--|--|
| | | | <p>группировки по разным признакам (цвет, величина, форма, назначение и т.д.),</p> <ul style="list-style-type: none"> - наборы парных картинок типа «лото» из 6 – 8 частей (той же тематики), - наборы парных картинок на соотнесение (сравнение): найди отличия (по внешнему виду), ошибки (по смыслу), - складные кубики с предметными картинками из 6-8 частей, - разрезные сюжетные и контурные картинки (6-8 частей), - графические головоломки (лабиринты, схемы, маршруты). <p>Окружающий мир:</p> <ul style="list-style-type: none"> - дидактические игры: игры-определения «Что лишнее», Нам игрушки принесли», «Петрушка в спортивной форме» и др.; игры-описания «Назови предмет», «Определи место для предмета», «Расскажи Незнайке о любимых предметах» и др.; игры-раскладки «Чудесный мешочек», «Помоги Незнайке», «Куда что положить?» и др.; игры-эксперименты «Незнайкин клад», «Дерево умеет плавать» и др.; - схемы-алгоритмы для составления описательных рассказов об объектах окружающего мира; |
| | | | <ul style="list-style-type: none"> - наборы тематических предметных картинок («Предметы одежды», «Мебель», «Транспорт», «Инструменты», «Орудия труда», «Растения», «Животные», «Спортивный инвентарь» и др.); - предметные и сюжетные картинки с изображением профессий людей; - фотоальбомы «Моя семья», «Дом, в котором я живу», «Наш детский сад», «Мой город»; - схемы-символы «Природный и рукотворный мир», предметные картинки с изображением объектов природного и рукотворного мира; - образцы материалов (дерево, глина, бумага, ткань, стекло, пластмасса). Природа: - комнатные растения (5 - 6): бальзамин, фикус, хлорофитум, герань, бегония, примула (на выбор педагога), - календарь природы и природы с набором карточек с символами погодных явлений, - наглядно-дидактические пособия |



| | | | |
|---|--------------------------|---|---|
| | | | <p>«Мир в картинках»: «Животные жарких стран», «Животные средней полосы», «Птицы средней полосы», «Насекомые», «Высоко в горах», «Арктика и Антарктика», «Деревья и листья», «Овощи», «Фрукты», «Цветы», «Морские обитатели», «Рептилии и амфибии», «Ягоды садовые», «Ягоды лесные», «Домашние животные», «Домашние птицы», «Животные – домашние питомцы»,</p> <ul style="list-style-type: none"> - серия наглядно-дидактических пособий «Рассказы по картинкам»: «Зима», «Осень», «Весна», «Лето», «Родная природа», «В деревне», «Времена года», - детская тематическая познавательная литература с иллюстрациями, - тематическое лото, домино, - природный (шишки, веточки, желуди, ракушки, камушки) и бросовый материал (крышки, коробочки), - лейки для полива комнатных растений (3 - 4), - тазики для воды (1-2), тряпочки для протирания листьев, палочки для рыбления, пульверизатор, - ящики и стаканчики для посадки растений. |
| 5 - 6 лет | | | |
| Формы | Способы | Методы | Средства |
| Занятия: <ul style="list-style-type: none"> - Математически-представления | Фронтальный Подгрупповой | Наглядные (информационно-рецептивный): | Математические представления: <ul style="list-style-type: none"> - разнообразный счетный материал, - наборное полотно, |
| <ul style="list-style-type: none"> - Окружающий мир - Природа | | <ul style="list-style-type: none"> - рассматривание картин, иллюстраций, альбомов, энциклопедий, - показ образца, - наблюдения, - показ тематических мультимедийных презентаций. Словесные (репродуктивный): <ul style="list-style-type: none"> - рассказ воспитателя, - беседа, - чтение художественной литературы, - отгадывание загадок, - составление рассказов с опорой на | <ul style="list-style-type: none"> - набор геометрических фигур с графическими образцами (геометрическая мозаика), - танграм, - набор геометрических фигур для группировки по цвету, форме, величине (7-10 форм, цветов и размеров), - набор объемных геометрических тел для группировки и сериации, - мозаика разных форм и цвета (мелкая) с графическими образцами, - головоломки плоскостные (геометрические) и объемные, - головоломки-лабиринты, - головоломки на комбинаторику (Кубик Рубика, «15», «Уникуб», Кубики Никитина), - часы механические, - часы песочные, - весы, - счеты, |



| | | | |
|--|--|--|---|
| | | <p>пред-метно-схематическую модель.</p> <p>Практические:</p> <ul style="list-style-type: none"> - дидактические игры, - логические игры, - игровые упражнения, - игровые проблемные ситуации, - экспериментирование, - моделирование, - интерактивные игры. <p>Метод проблемного изложения:</p> <ul style="list-style-type: none"> - решение игровых проблемных ситуаций. <p>Эвристический метод:</p> <ul style="list-style-type: none"> - решение проблемных ситуаций: применение представлений в новых условиях). <p>Исследовательский метод:</p> <ul style="list-style-type: none"> - решение проблемных ситуаций, - экспериментирование и опыты, - проектная деятельность. | <ul style="list-style-type: none"> - линейки, - лекала, - набор кубиков с цифрами (от 1 до 10), - набор карточек с изображением количества предметов (от 1 до 10) и цифр, - набор карточек-цифр (от 1 до 10), - набор магнитных цифр (от 1 до 10), - магнитная доска, - наборы предметных картинок для группировки (виды животных, растений, ландшафтов, транспорта, строительных сооружений, профессий, спорта и пр.), - наборы предметных картинок для группировки по разным признакам (цвет, величина, форма, назначение и т.д.), - наборы парных картинок типа «лото» из 8 – 12 частей (той же тематики), - наборы парных картинок на соотношение (сравнение): найди отличия (по внешнему виду), ошибки (по смыслу), - складные кубики с предметными картинками из 10-12 частей, - разрезные сюжетные и контурные картинки (8-16 частей), - комплекты цифр, математических знаков, - счетные палочки, счеты, - линейки. <p>Окружающий мир:</p> <ul style="list-style-type: none"> - предметные картинки «Бытовые предметы», «Бытовые электроприборы», - дидактические игры «Какие предметы делают нашу жизнь удобнее», «Наши помощники», «Мастерская по ремон- |
|--|--|--|---|



| | | | |
|--|--|--|---|
| | | | <p>ту», «Что из чего сделано», «Подбери части прибора», «Путешествие в прошлое предмета» и др.,</p> <ul style="list-style-type: none"> - фотоальбом «Моя семья», - дидактические игры по правилам дорожного движения, безопасного поведения дома и на улице, «Экстренные службы», - карта России, Нижнего Новгорода, - тематические альбомы «Российская Армия», «Государственные праздники», «Профессии», - интерактивное развивающее пособие «Говорящие картинки», «Игры со словами», «Развивающие игры», «Игры для маленького гения» («Долгожданный Экзмен-Медиа»). <p>Природа:</p> <ul style="list-style-type: none"> - 6-7 видов комнатных растений (на выбор - светолюбивые растения: колесус, герань, хлорофитум и др., теневыносливые растения: бегония, аспидистра, кливия и др.), - муляжи (картинки) овощей и фруктов (помидор, огурец, лук, картофель, свекла, морковь, репа, капуста, болгарский перец, яблоко, груша, слива), - осенние листья для букетов и поделок (сезонные), - календарь погоды и природы, - наглядный иллюстративный материал (наборы картинок с изображением домашних и диких животных, животных жарких стран и др.), - книги с иллюстрациями, на которых изображены растения и животные, - дидактические игры, - рисунки и поделки детей, - материал для проведения элементарных опытов (песок, сосуды для воды, формочки для песка, снега и льда, земля, глина, лупа), - материал для развития трудовых навыков (природный и бросовый материал для ручного труда: шишки, веточки, желуди, ракушки, семена растений, баночки, коробочки), - инвентарь для труда в природе: лейки для полива комнатных растений, тазики для воды, тряпочки, кленки, палочки для рыхления, пульверизатор, ящички и стаканчики для рассады), - дневник наблюдений за погодой, - дневники наблюдений за ростом и развитием растений, - дневники проведения опытов и |
|--|--|--|---|



| | | | |
|--|--|--|---|
| | | | экспе-риментов, - интерактивное развивающее посо- бие |
|--|--|--|---|



| | | | |
|---|--|--|---|
| | | | «Шаг за шагом» («Дошколка. Экз-мен-Медиа»). |
| Образователь-ная деятельность в ходе режимных моментов: - Сенсорные этало-ны и позна-ватель-ные дей-ствия, - Математиче-ские представле-ния - Окружающий мир - Природа | Фронтальный Подгрупповой Индивидуаль-ный | Наглядные (ин-фор-мационно- ре-цептивный): - рассматривание кар-тин, иллюстра-ций, альбомов, эн-циклопе-дий, - показ образца, - наблюдения, - показ тематиче-ских мультимедий-ных пре-зентаций. Словесные (репро-дуктивный): - рассказ воспитателя, - беседа, - чтение художе-ственной литера-туры, - отгадывание зага-док, - составление рас-ска-зов с опорой на пред-метно-схемати-ческую модель. Практические: - дидактические игры, - логические игры, - игровые упражне-ния, - игровые проблем-ные ситуации, - эксперименти-рова-ние, - моделирование, - коллекционирова-ние, - интерактивные игры. Метод про-блемного изложе-ния: - решение игровых проблемных ситуа-ций. Эвристический ме-тод: - решение проблем-ных ситуаций: при-менение представле-ний в но-вых усло-виях). Исследователь-ский метод: - решение проблем-ных ситуаций, | Сенсорные эталоны и познаватель-ные действия: - игровое пособие «Я познаю мир» (схемы «Имена признаков»), - модель классификации окружаю-щего мира, - индивидуальные дневники с фикса-цией опытов, - емкости разной вместимости, ложки, лопатки, палочки, воронки, сито, - лупы, цветные стекла, - магниты, фонарики, - песочные часы, - схемы, модели, таблицы с «алго-рит-мами» выполнения опытов, - материалы по разделам: песок и вода, звук, магниты, бумага, стекло, резина, - прозрачные и непрозрачные со-суды разной конфигурации и объема, - мерные стаканы, - формы для льда, - пипетки с закругленными кон-цами, шприцы без игл, деревянные палочки, - бросовый материал, - разные виды бумаги. Математические представления: - разнообразный счетный материал, - наборное полотно, - набор геометрических фигур с графиче-скими образцами (геометри-ческая мозаика), - танграм, - набор геометрических фигур для группировки по цвету, форме, вели-чине (7-10 форм, цветов и размеров), - набор объемных геометрических тел для группировки и сериации, - мозаика разных форм и цвета (мел-кая) с графическими образцами, - головоломки плоскостные (гео-метри-ческие) и объемные, - головоломки-лабиринты, - головоломки на комбинаторику (Ку-бик Рубика, «15», «Уникуб», Ку-бики Никитина), - часы механические, часы песочные, - весы, - счеты, - линейки, лекала, - набор кубиков с цифрами (от 1 до 10), - набор карточек с изображением коли-чества предметов (от 1 до 10) и цифр, |



| | | | |
|--|--|---|---|
| | | <ul style="list-style-type: none"> - экспериментирование опыты, - проектная деятельность. | <ul style="list-style-type: none"> - набор карточек-цифр (от 1 до 10), - набор магнитных цифр (от 1 до 10), - магнитная доска, - наборы предметных картинок для |
| | | | <p>группировки (виды животных, растений, ландшафтов, транспорта, строительных сооружений, профессий, спорта и пр.),</p> <ul style="list-style-type: none"> - наборы предметных картинок для группировки по разным признакам (цвет, величина, форма, назначение и т.д.), - наборы парных картинок типа «лото» из 8 – 12 частей (той же тематики), - наборы парных картинок на соотнесение (сравнение): найди отличия (по внешнему виду), ошибки (по смыслу), - складные кубики с предметными картинками из 10-12 частей, - разрезные сюжетные и контурные картинки (8-16 частей), - комплекты цифр, математических знаков, - счетные палочки, - игры для развития логического мышления - шашки, шахматы, крестики-нолики, лабиринты, - тематические лэпбуки. <p>Окружающий мир:</p> <ul style="list-style-type: none"> - предметные картинки «Бытовые предметы», «Бытовые электроприборы», - дидактические игры «Какие предметы делают нашу жизнь удобнее», «Наши помощники», «Мастерская по ремонту», «Что из чего сделано», «Подбери части прибора», «Путешествие в прошлое предмета» и др., - фотоальбом «Моя семья», - дидактические игры по правилам дорожного движения, безопасного поведения дома и на улице, «Экстренные службы», - карта России, Нижнего Новгорода, - тематические альбомы «Российская Армия», «Государственные праздники», «Профессии», - интерактивное развивающее пособие |



| | | | |
|--|--|--|---|
| | | | <p>«Говорящие картинки», «Игры со сло- вами», «Развивающие игры», «Игры для маленького гения» («Дош- шолка.Экзмен-Медиа»).</p> <p>Природа:</p> <ul style="list-style-type: none"> - 6-7 видов комнатных растений (на выбор - светолюбивые растения: коле- ус, герань, хлорофитум и др., те- невы- носливые растения: бегония, аспидист- ра, кливия и др.), - муляжи (картинки) овощей и фрук- тов(помидор, огурец, лук, картофель, свекла, морковь, репа, капуста, бол- гар- ский перец, яблоко, груша, слива), |
| | | | <ul style="list-style-type: none"> - осенние листья для букетов и поде- лок(сезонные), - календарь погоды и природы, - наглядный иллюстративный мате- риал (наборы картинок с изображе- нием до- машних и диких животных, животных жарких стран и др.), - книги с иллюстрациями, на которых изображены растения и животные, - дидактические игры, - рисунки и поделки детей, - материал для проведения элемен- тар- ных опытов (песок, сосуды для воды, формочки для песка, снега и льда, зем- ля, глина, лупа), - материал для развития трудовых навыков (природный и бросовый мате- риал для ручного труда: шишки, веточ- ки, желуди, ракушки, семена растений, баночки, коробочки), - инвентарь для труда в природе: лейки для полива комнатных расте- ний, тази- ки для воды, тряпочки, кле- енки, палоч- ки для рыхления, пульве- ризатор, ящички и стаканчики для рассады), - дневник наблюдений за погодой, - дневники наблюдений за ростом и развитием растений, - дневники проведения опытов и экспе- риментов, - интерактивное развивающее посо- бие <p>«Шаг за шагом» («Дошолка. Экзмен- Медиа»).</p> |



| | | | |
|---|--|--|--|
| <p>Самостоятельная деятельность детей:</p> <ul style="list-style-type: none"> - Сенсорные эталоны и познавательные действия, - Математические представления - Окружающий мир - Природа | <p>Подгрупповой Индивидуальный</p> | <p>Наглядные (информационно-рецептивный):</p> <ul style="list-style-type: none"> - рассматривание картин, иллюстраций, альбомов, энциклопедий, - показ образца, - наблюдения, - показ тематических мультимедийных презентаций. <p>Словесные (репродуктивный):</p> <ul style="list-style-type: none"> - рассказ воспитателя, - беседа, - чтение художественной литературы, - отгадывание загадок, - составление рассказов с опорой на предметно-схематическую модель. <p>Практические:</p> <ul style="list-style-type: none"> - дидактические игры, | <p>Сенсорные эталоны и познавательные действия:</p> <ul style="list-style-type: none"> - игровое пособие «Я познаю мир» (схемы «Имена признаков»), - модель классификации окружающего мира, - индивидуальные дневники с фиксацией опытов, - емкости разной вместимости, ложки, лопатки, палочки, воронки, сито, - лупы, цветные стекла, - магниты, фонарики, - песочные часы, - схемы, модели, таблицы с «алгоритмами» выполнения опытов, - материалы по разделам: песок и вода, звук, магниты, бумага, стекло, резина, - прозрачные и непрозрачные сосуды разной конфигурации и объема, - мерные стаканы, - формы для льда, - пипетки с закругленными концами, шприцы без игл, деревянные палочки, - бросовый материал, - разные виды бумаги. |
| | | <ul style="list-style-type: none"> - логические игры, - игровые упражнения, - игровые проблемные ситуации, - экспериментирование, - моделирование, - коллекционирование, - интерактивные игры. <p>Метод проблемного изложения:</p> <ul style="list-style-type: none"> - решение игровых проблемных ситуаций. <p>Эвристический метод:</p> <ul style="list-style-type: none"> - решение проблемных ситуаций: применение представлений в новых условиях). <p>Исследовательский метод:</p> <ul style="list-style-type: none"> - решение проблемных ситуаций, - экспериментирование опыты, - проектная деятельность. | <p>Математические представления:</p> <ul style="list-style-type: none"> - разнообразный счетный материал, - наборное полотно, - набор геометрических фигур с графическими образцами (геометрическая мозаика), - танграм, - набор геометрических фигур для группировки по цвету, форме, величине (7-10 форм, цветов и размеров), - набор объемных геометрических тел для группировки и сериации, - мозаика разных форм и цвета (мелкая) с графическими образцами, - головоломки плоскостные (геометрические) и объемные, - головоломки-лабиринты, - головоломки на комбинаторику (Кубик Рубика, «15», «Уникуб», Кубики Никитина), - часы механические, часы песочные, - весы, - счеты, - линейки, лекала, - набор кубиков с цифрами (от 1 до 10), - набор карточек с изображением количества предметов (от 1 до 10) и цифр, - набор карточек-цифр (от 1 до 10), - набор магнитных цифр (от 1 до 10), - магнитная доска, |



| | | | |
|--|--|--|---|
| | | | <ul style="list-style-type: none"> - наборы предметных картинок для группировки (виды животных, растений, ландшафтов, транспорта, строительных сооружений, профессий, спорта и пр.), - наборы предметных картинок для группировки по разным признакам (цвет, величина, форма, назначение и т.д.), - наборы парных картинок типа «лото» из 8 – 12 частей (той же тематики), - наборы парных картинок на соотнесение (сравнение): найди отличия (по внешнему виду), ошибки (по смыслу), - складные кубики с предметными картинками из 10-12 частей, - разрезные сюжетные и контурные картинки (8-16 частей), - комплекты цифр, математических знаков, - счетные палочки, - игры для развития логического мышления - шашки, шахматы, крестики-нолики, лабиринты, - тематические лэпбуки. <p>Окружающий мир:</p> <ul style="list-style-type: none"> - предметные картинки «Бытовые предметы», «Бытовые электроприборы», |
| | | | <ul style="list-style-type: none"> - дидактические игры «Какие предметы делают нашу жизнь удобнее», «Наши помощники», «Мастерская по ремонту», «Что из чего сделано», «Подбери части прибора», «Путешествие в прошлое предмета» и др., - фотоальбом «Моя семья», - дидактические игры по правилам дорожного движения, безопасного поведения дома и на улице, «Экстренные службы», - карта России, Нижнего Новгорода, - тематические альбомы «Российская Армия», «Государственные праздники», «Профессии», - интерактивное развивающее пособие «Говорящие картинки», «Игры со словами», «Развивающие игры», «Игры для маленького гения» («Допускалка. Экзмен-Медиа»). <p>Природа:</p> <ul style="list-style-type: none"> - 6-7 видов комнатных растений (на выбор - светолюбивые растения: колесус, герань, хлорофитум и др., теневыносливые растения: бегония, аспидистра, кливия и др.), - муляжи (картинки) овощей и фруктов (помидор, огурец, лук, картофель, |



| | | | |
|---|----------------|---|--|
| | | | <p>свекла, морковь, репа, капуста, болгарский перец, яблоко, груша, слива),</p> <ul style="list-style-type: none"> - осенние листья для букетов и поделок(сезонные), - календарь погоды и природы, - наглядный иллюстративный материал (наборы картинок с изображением домашних и диких животных, животных жарких стран и др.), - книги с иллюстрациями, на которых изображены растения и животные, - дидактические игры, - рисунки и поделки детей, - материал для проведения элементарных опытов (песок, сосуды для воды, формочки для песка, снега и льда, земля, глина, лупа), - материал для развития трудовых навыков (природный и бросовый материал для ручного труда: шишки, веточки, желуди, ракушки, семена растений, баночки, коробочки), - инвентарь для труда в природе: лейки для полива комнатных растений, тазики для воды, тряпочки, кленки, палочки для рыхления, пульверизатор, ящички и стаканчики для рассады), - дневник наблюдений за погодой, - дневники наблюдений за ростом и развитием растений, |
| | | | <ul style="list-style-type: none"> - дневники проведения опытов и экспериментов, - интерактивное развивающее пособие «Шаг за шагом» («Дошколка. Экзмен-Медиа»). |
| 6 - 7 лет | | | |
| Формы | Способы | Методы | Средства |
| Занятия: <ul style="list-style-type: none"> - Математическипредставления - Окружающий мир - Природа | Фронтальный | Наглядные (информационно-рецептивный): <ul style="list-style-type: none"> - рассматривание картин, иллюстраций, альбомов, энциклопедий, - показ образца, - наблюдения, - показ тематических мультимедийных презентаций. Словесные (репродуктивный): <ul style="list-style-type: none"> - рассказ воспитателя, - беседа, - чтение художе- | Математические представления: <ul style="list-style-type: none"> - разнообразный счетный материал, - наборное полотно, - набор геометрических фигур с графическими образцами (геометрическая мозаика), - танграм, - набор геометрических фигур для группировки по цвету, форме, величине (7-10 форм, цветов и размеров), - набор объемных геометрических тел для группировки и сериации, - мозаика разных форм и цвета (мелкая) с графическими образцами, - головоломки плоскостные (геометрические) и объемные, - головоломки-лабиринты, - головоломки на комбинаторику |



| | | | |
|--|--|--|--|
| | | <p>ственной литературы,</p> <ul style="list-style-type: none"> - отгадывание загадок, - составление рассказов с опорой на предметно-схематическую модель. <p>Практические:</p> <ul style="list-style-type: none"> - дидактические игры, - логические игры, - игровые упражнения, - игровые проблемные ситуации, - экспериментирование, - моделирование, - интерактивные игры. <p>Метод проблемного изложения:</p> <ul style="list-style-type: none"> - решение игровых проблемных ситуаций. <p>Эвристический метод:</p> <ul style="list-style-type: none"> - решение проблемных ситуаций: применение представлений в новых условиях). <p>Исследовательский метод:</p> <ul style="list-style-type: none"> - решение проблемных ситуаций, - экспериментирование опыты, - проектная деятельность. | <p>(Кубики Рубика, «15», «Уникуб», Кубики Никитина),</p> <ul style="list-style-type: none"> - часы механические, часы песочные, - весы, - счеты, - линейки, лекала, - набор кубиков с цифрами (от 1 до 20), - набор карточек с изображением количества предметов (от 1 до 20) и цифр, - набор карточек-цифр (от 1 до 100), - набор магнитных цифр, - магнитная доска, - наборы предметных картинок для группировки (виды животных, растений, ландшафтов, транспорта, строительных сооружений, профессий, спорта и пр.), - наборы предметных картинок для группировки по разным признакам (цвет, величина, форма, назначение и т.д.), - наборы парных картинок типа «лото» из 8 – 12 частей (той же тематики), - наборы парных картинок на соотношение (сравнение): найди отличия (по внешнему виду), ошибки (по смыслу), - складные кубики с предметными картинками из 10-12 частей, - разрезные сюжетные и контурные картинки (8-16 частей), - комплекты цифр, математических знаков, |
| | | <p>ность.</p> | <ul style="list-style-type: none"> - счетные палочки. <p>Окружающий мир:</p> <ul style="list-style-type: none"> - дидактические игры «Мастерская по ремонту», «Умные машины», «Собери предмет», «Что на что похоже», «Используй по-другому», «Эволюция предметов», - предметные картинки разных классификационных групп (мебель, бытовая техника, транспорт, жилища и пр.), - коллекции разных материалов (ткань, пластмасса, металл, природный материал и пр.), - детские тематические коллекции (по интересам детей), - семейные тематические фотоальбомы, - планы-схемы детского сада, улиц, |



| | | | |
|---|--|---|---|
| | | | <p>района, города,</p> <ul style="list-style-type: none"> - наглядный дидактический материал «Защитники Отечества», «Наша Родина - Россия», «Труд» и т.д. <p>Природа:</p> <ul style="list-style-type: none"> - 6-7 видов комнатных растений (на выбор – бегония Рекс, узамбарская фиалка, алоэ, герань, хлорофитум, камнеломка, традесканция, кринум, сансевиерия, бальзамин, фикус и др.), - муляжи (картинки) овощей и фруктов, - осенние листья для букетов и поделок (сезонные), - календарь погоды и природы, - наглядный иллюстративный материал (наборы картинок с изображением домашних и диких животных, животных жарких стран, птиц, насекомых, деревьев, цветов и др.), - тематические дидактические игры, - картотека (альбом, карточки) пословиц и поговорок, природных примет, загадок, - рисунки и поделки детей, - материал для проведения элементарных опытов (песок, сосуды для воды, формочки для песка, снега и льда, земля, глина, лупа), - материал для развития трудовых навыков (природный и бросовый материал для ручного труда: шишки, веточки, желуди, ракушки, семена растений, баночки, коробочки), - инвентарь для труда в природе: лейки для полива комнатных растений, тазики для воды, тряпочки, кленки, палочки для рыхления, пульверизатор, ящички и стаканчики для рассады), - дневник наблюдений за погодой, |
| | | | <ul style="list-style-type: none"> - дневники наблюдений за ростом и развитием растений, - дневники проведения опытов и экспериментов. |
| <p>Образовательная деятельность в ходе режимных моментов:</p> <ul style="list-style-type: none"> - Сенсорные эталоны и познавательные действия, - Математические представления - Окружающий мир | <p>Фронтальный Подгрупповой Индивидуальный</p> | <p>Наглядные (информационно-рецептивный):</p> <ul style="list-style-type: none"> - рассматривание картин, иллюстраций, альбомов, энциклопедий, - показ образца, - наблюдения, - показ тематических мультимедийных презентаций. <p>Словесные (репродуктивный):</p> | <p>Сенсорные эталоны и познавательные действия:</p> <ul style="list-style-type: none"> - игровое пособие «Я познаю мир» (схемы «Имена признаков»), - модель классификации окружающего мира, - индивидуальные дневники с фиксацией опытов, - емкости разной вместимости, ложки, лопатки, палочки, воронки, сито, - лупы, цветные стекла, - магниты, фонарики, - песочные часы, |



| | | | |
|------------------|--|---|--|
| <p>- Природа</p> | | <ul style="list-style-type: none"> - рассказ воспитателя, - беседа, - чтение художественной литературы, - отгадывание загадок, - составление рассказов с опорой на предметно-схематическую модель. <p>Практические:</p> <ul style="list-style-type: none"> - дидактические игры, - логические игры, - игровые упражнения, - игровые проблемные ситуации, - экспериментирование, - моделирование, - коллекционирование, - интерактивные игры. <p>Метод проблемного изложения:</p> <ul style="list-style-type: none"> - решение игровых проблемных ситуаций. <p>Эвристический метод:</p> <ul style="list-style-type: none"> - решение проблемных ситуаций: применение представлений в новых условиях). <p>Исследовательский метод:</p> <ul style="list-style-type: none"> - решение проблемных ситуаций, - экспериментирование и опыты, - проектная деятельность. | <ul style="list-style-type: none"> - схемы, модели, таблицы с «алгоритмами» выполнения опытов, - материалы по разделам: песок и вода, звук, магниты, бумага, стекло, резина, - прозрачные и непрозрачные сосуды разной конфигурации и объема, - мерные стаканы, - формы для льда, - пипетки с закругленными концами, шприцы без игл, деревянные палочки, - бросовый материал, - разные виды бумаги. <p>Математические представления:</p> <ul style="list-style-type: none"> - разнообразный счетный материал, - наборное полотно, - набор геометрических фигур с графическими образцами (геометрическая мозаика), - танграм, - набор геометрических фигур для группировки по цвету, форме, величине (7-10 форм, цветов и размеров), - набор объемных геометрических тел для группировки и сериации, - мозаика разных форм и цвета (мелкая) с графическими образцами, - головоломки плоскостные (геометрические) и объемные, - головоломки-лабиринты, - головоломки на комбинаторику (Кубик Рубика, «15», «Уникуб», Кубики Никитина), - часы механические, часы песочные, - весы, - счеты, - линейки, лекала, - набор кубиков с цифрами (от 1 до 20), - набор карточек с изображением количества предметов (от 1 до 20) и цифр, - набор карточек-цифр (от 1 до 100), - набор магнитных цифр, |
|------------------|--|---|--|



| | | | |
|--|--|--|--|
| | | | <ul style="list-style-type: none"> - магнитная доска, - наборы предметных картинок для группировки (виды животных, растений, ландшафтов, транспорта, строительных сооружений, профессий, спорта и пр.), - наборы предметных картинок для группировки по разным признакам (цвет, величина, форма, назначение и т.д.), - наборы парных картинок типа «лото» из 8 – 12 частей (той же тематики), - наборы парных картинок на соотношение (сравнение): найди отличия (по внешнему виду), ошибки (по смыслу), - складные кубики с предметными картинками из 10-12 частей, - разрезные сюжетные и контурные картинки (8-16 частей), - комплекты цифр, математических знаков, - счетные палочки, - игры для развития логического мышления - шашки, шахматы, крестики-нолики, лабиринты, - тематические лэпбуки, - интерактивное развивающее пособие «Говорящие картинки», «Игры со словами», «Развивающие игры», «Игры для маленького гения» («Дополнительное образование. Экзмен-Медиа»). <p>Окружающий мир:</p> <ul style="list-style-type: none"> - дидактические игры «Мастерская по ремонту», «Умные машины», «Собери предмет», «Что на что похоже», «Используй по-другому», «Эволюция предметов», - предметные картинки разных классификационных групп (мебель, бытовая техника, транспорт, жилища и пр.), - коллекции разных материалов (ткань, пластмасса, металл, природный материал и пр.), - детские тематические коллекции (по интересам детей), - семейные тематические фотоальбомы, - планы-схемы детского сада, улиц, района, города, - наглядный дидактический материал «Защитники Отечества», «Наша Родина - Россия», «Труд» и т.д., - интерактивное развивающее пособие «Говорящие картинки», «Игры со словами», «Развивающие игры», |
|--|--|--|--|



| | | | |
|--|--|--|---|
| | | | <p>«Игры для маленького гения» («До-школка.Экзмен-Медиа»).</p> <p>Природа:</p> |
|--|--|--|---|



| | | | |
|--|--|--|--|
| | | | <ul style="list-style-type: none"> - 6-7 видов комнатных растений (на выбор – бегония Рекс, узамбарская фи- алка, алоэ, герань, хлорофитум, камне- ломка, традесканция, кринум, сансевь- ера, бальзамин, фикус и др.), - муляжи (картинки) овощей и фрук- тов, - осенние листья для букетов и поде- лок(сезонные), - календарь погоды и природы, - наглядный иллюстративный мате- риал (наборы картинок с изображе- нием до- машин и диких животных, животных жарких стран, птиц, насе- комых, дере- вьев, цветов и др.), - тематические дидактические игры, - картотека (альбом, карточки) по- сло- виц и поговорок, природных при- мет,загадок, - рисунки и поделки детей, - материал для проведения элемен- тар- ных опытов (песок, сосуды для воды, формочки для песка, снега и льда, зем- ля, глина, лупа), - материал для развития трудовых навыков (природный и бросовый мате- риал для ручного труда: шишки, веточ- ки, желуди, ракушки, семена растений, баночки, коробочки), - инвентарь для труда в природе: лейки для полива комнатных расте- ний, тази- ки для воды, тряпочки, кле- енки, палоч- ки для рыхления, пульве- ризатор, ящички и стаканчики для рассады), - дневник наблюдений за погодой, - дневники наблюдений за ростом и развитием растений, - дневники проведения опытов и экспе-риментов, - интерактивное развивающее посо- бие «Шаг за шагом» («Дошколка. Экзмен- Медиа»). |
|--|--|--|--|



| | | | |
|--|--|---|--|
| <p>Самостоятельная деятельность</p> <p>де-тей:</p> <ul style="list-style-type: none"> - Сенсорные эталоны и познавательные действия, - Математические представления - Окружающий мир - Природа | <p>Подгрупповой Индивидуальный</p> | <p>Наглядные (информационно-рецептивный):</p> <ul style="list-style-type: none"> - рассматривание картин, иллюстраций, альбомов, энциклопедий, - показ образца, - наблюдения, - показ тематических мультимедийных презентаций. <p>Словесные (репродуктивный):</p> <ul style="list-style-type: none"> - рассказ воспитателя, - беседа, | <p>Сенсорные эталоны и познавательные действия:</p> <ul style="list-style-type: none"> - игровое пособие «Я познаю мир» (схемы «Имена признаков»), - модель классификации окружающего мира, - индивидуальные дневники с фиксацией опытов, - емкости разной вместимости, ложки, лопатки, палочки, воронки, сито, - лупы, цветные стекла, - магниты, фонарики, - песочные часы, - схемы, модели, таблицы с «алгоритмами» выполнения опытов, - материалы по разделам: песок и вода, |
| | | <ul style="list-style-type: none"> - чтение художественной литературы, - отгадывание загадок, - составление рассказов с опорой на предметно-схематическую модель. <p>Практические:</p> <ul style="list-style-type: none"> - дидактические игры, - логические игры, - игровые упражнения, - игровые проблемные ситуации, - экспериментирование, - моделирование, - коллекционирование, - интерактивные игры. <p>Метод проблемного изложения:</p> <ul style="list-style-type: none"> - решение игровых проблемных ситуаций. <p>Эвристический метод:</p> <ul style="list-style-type: none"> - решение проблемных ситуаций: применение представлений в новых условиях). <p>Исследовательский метод:</p> <ul style="list-style-type: none"> - решение проблемных ситуаций, - экспериментирование и опыты, | <p>звук, магниты, бумага, стекло, резина,</p> <ul style="list-style-type: none"> - прозрачные и непрозрачные сосуды разной конфигурации и объема, - мерные стаканы, - формы для льда, - пипетки с закругленными концами, шприцы без игл, деревянные палочки, - бросовый материал, - разные виды бумаги. <p>Математические представления:</p> <ul style="list-style-type: none"> - разнообразный счетный материал, - наборное полотно, - набор геометрических фигур с графическими образцами (геометрическая мозаика), - танграм, - набор геометрических фигур для группировки по цвету, форме, величине (7-10 форм, цветов и размеров), - набор объемных геометрических тел для группировки и сериации, - мозаика разных форм и цвета (мелкая) с графическими образцами, - головоломки плоскостные (геометрические) и объемные, - головоломки-лабиринты, - головоломки на комбинаторику (Кубик Рубика, «15», «Уникуб», Кубики Никитина), - часы механические, часы песочные, - весы, - счеты, - линейки, лекала, - набор кубиков с цифрами (от 1 до 20), - набор карточек с изображением количества предметов (от 1 до 20) и цифр, - набор карточек-цифр (от 1 до 100), - набор магнитных цифр, - магнитная доска, |



| | | | |
|--|--|----------------------------------|--|
| | | <p>- проектная деятельность.</p> | <ul style="list-style-type: none"> - наборы предметных картинок для группировки (виды животных, растений, ландшафтов, транспорта, строительных сооружений, профессий, спорта и пр.), - наборы предметных картинок для группировки по разным признакам (цвет, величина, форма, назначение и т.д.), - наборы парных картинок типа «лото» из 8 – 12 частей (той же тематики), - наборы парных картинок на соотношение (сравнение): найди отличия (по внешнему виду), ошибки (по смыслу), - складные кубики с предметными картинками из 10-12 частей, - разрезные сюжетные и контурные картинки (8-16 частей), - комплекты цифр, математических |
| | | | <p>знаков,</p> <ul style="list-style-type: none"> - счетные палочки, - игры для развития логического мышления - шашки, шахматы, крестики-нолики, лабиринты, - тематические лэпбуки, - интерактивное развивающее пособие <p>«Говорящие картинки», «Игры со словами», «Развивающие игры», «Игры для маленького гения» («Дополнительная программа. Экзмен-Медиа»).</p> <p>Окружающий мир:</p> <ul style="list-style-type: none"> - дидактические игры «Мастерская по ремонту», «Умные машины», «Собери предмет», «Что на что похоже», «Используй по-другому», «Эволюция предметов», - предметные картинки разных классификационных групп (мебель, бытовая техника, транспорт, жилища и пр.), |



| | | | |
|--|--|--|---|
| | | | <ul style="list-style-type: none"> - коллекции разных материалов (ткань, пластмасса, металл, природный материал и пр.), - детские тематические коллекции (по интересам детей), - семейные тематические фотоальбомы, - планы-схемы детского сада, улиц, района, города, - наглядный дидактический материал «Защитники Отечества», «Наша Родина - Россия», «Труд» и т.д., - интерактивное развивающее пособие «Говорящие картинки», «Игры со словами», «Развивающие игры», «Игры для маленького гения» («Дополнительное образование. Экзмен-Медиа»). <p>Природа:</p> <ul style="list-style-type: none"> - 6-7 видов комнатных растений (на выбор – бегония Рекс, узамбарская фиалка, алоэ, герань, хлорофитум, камнеломка, традесканция, кринум, сансевиера, бальзамин, фикус и др.), - муляжи (картинки) овощей и фруктов, - осенние листья для букетов и поделок (сезонные), - календарь погоды и природы, - наглядный иллюстративный материал (наборы картинок с изображением домашних и диких животных, животных жарких стран, птиц, насекомых, деревьев, цветов и др.), - тематические дидактические игры, - картотека (альбом, карточки) пословиц и поговорок, природных примет, загадок, - рисунки и поделки детей, |
|--|--|--|---|



| | | | |
|---|----------------|--|---|
| | | | <ul style="list-style-type: none"> - материал для проведения элементарных опытов (песок, сосуды для воды, формочки для песка, снега и льда, земля, глина, лупа), - материал для развития трудовых навыков (природный и бросовый материал для ручного труда: шишки, веточки, желуди, ракушки, семена растений, баночки, коробочки), - инвентарь для труда в природе: лейки для полива комнатных растений, тазики для воды, тряпочки, кленки, палочки для рыхления, пульверизатор, ящички и стаканчики для рассады), - дневник наблюдений за погодой, - дневники наблюдений за ростом и развитием растений, - дневники проведения опытов и экспериментов, - интерактивное развивающее пособие «Шаг за шагом» («Дошколка. Экзмен-Медиа»). |
| Образовательная область «Речевое развитие» | | | |
| 3 - 4 года | | | |
| Формы | Способы | Методы | Средства |
| Занятия: - Речевое развитие | Фронтальный | Наглядные (информационно-рецептивный): | Формирование словаря, Звуковая культура речи, Грамматический строй речи, |



| | | | |
|--|--|--|--|
| | | <p>- рассматривание иг- рушек-персонажей,</p> <p>- рассматрива- ние предметных кар- тинок, сюжетных картин, ил- люстра- ций.</p> <p>Словесные (репро- дуктивный):</p> <p>- рассказ воспитателя,</p> <p>- рассказ ребенка,</p> <p>- чтение художе- ствен- ной литера- туры,</p> <p>- беседа,</p> <p>- вопросы,</p> <p>- разучивание потешек и небольших стихо- творений,</p> <p>- словесные игры.</p> <p>Практические:</p> <p>- игры-инсценировки,</p> <p>- игры (словесные, ди- дактические, хо- ровод- ные, подвиж- ные игры с текстом),</p> <p>- игровые упражне- ния.</p> <p>Репродуктивный:</p> <p>- упражнения на осно- ве образца пе- дагога,</p> <p>- составление рас- сказа с опорой на предмет- ную мо- дель.</p> <p>Метод проблемного изложения:</p> <p>- решение игровых проблемных ситуа- ций.</p> | <p>Связная речь,</p> <p>Подготовка к обучению грамоте:</p> <p>- игрушки-персонажи (куклы, звери, транспорт и др.),</p> <p>- наборы предметных картинок («До- машние и дикие животные», «Расте- ния», «Птицы», «Фрукты», «Иг- рушки», «Мебель», «Посуда», «Одежда» и др.),</p> <p>- сюжетные картинки, отображаю- щие деятельность (детей, взрослых, живот- ных, птиц и т.п.),</p> <p>- наборы предметных картинок со сло- вами на определенный звук (в соот- вет- ствии с содержанием занятий),</p> <p>- наглядно-дидактические пособия «Развитие речи в детском саду. Для занятий с детьми 3-4 лет», «Развитие речи в картинках», «Мир в картин- ках», «Расскажите детям...», «Беседы по картинкам: весна, лето, осень, зима»,</p> <p>- дидактические игры «Назови одним словом» (обобщение), «Где находит- ся?» (пространственные представле- ния), «Чего не стало?» (падежные окончания), «Заводные игрушки» (зву- ковая культура речи), «Один и много», «Какой?», «Чудесный мешочек»,</p> <p>- кубики с изображением различных объектов (игрушки, звери, транспорт, растения и т.п.),</p> <p>- модель «Имена признаков»,</p> <p>- модели составления сравнений, зага- док, рифмованных строчек, ска- зок, рассказа по сюжетной картине и серии картин, пересказа.</p> <p>Интерес к художественной лите- рату-ре:</p> <p>- книги (произведения русского фольк- лора – песенки, потешки, зак- лички, сказки; фольклора народов мира - пе- сенки, сказки; произведе- ния поэтов и писателей России – поэ- зия, проза; произведения поэтов и пи- сателей раз- ных стран – поэзия, проза) в соответ- ствии с содер- жанием примерного списка литературы для чтения детям,</p> <p>- предметные игрушки-персонажи,</p> <p>- разнообразные виды театров,</p> <p>- ширма настольная.</p> |
|--|--|--|--|



| | | | |
|---|--|--|---|
| <p>Образовательная деятельность в ходе режимных моментов:</p> <ul style="list-style-type: none"> - Формирование словаря - Звуковая культура речи - Грамматический | <p>Фронтальный Подгрупповой Индивидуальный</p> | <p>Наглядные (информационно-рецептивный):</p> <ul style="list-style-type: none"> - рассматривание игрушек-персонажей, - рассматривание предметных картинок, сюжетных картин, иллюстраций. | <p>Формирование словаря, Звуковая культура речи, Грамматический строй речи, Связная речь, Подготовка к обучению грамоте:</p> <ul style="list-style-type: none"> - игрушки-персонажи (куклы, звери, транспорт и др.), - наборы предметных картинок («Домашние и дикие животные», «Расте- |
| <p>строй речи</p> <ul style="list-style-type: none"> - Связная речь - Подготовка к обучению грамоте - Интерес к художественной литературе | | <p>Словесные (репродуктивный):</p> <ul style="list-style-type: none"> - рассказ воспитателя, - рассказ ребенка, - чтение художественной литературы, - беседа, - вопросы, - разучивание потешек и небольших стихотворений, - словесные игры, - ситуации общения. <p>Практические:</p> <ul style="list-style-type: none"> - игры-инсценировки, - игры (словесные, дидактические, хороводные, подвижные игры с текстом), - игровые упражнения. <p>Репродуктивный:</p> <ul style="list-style-type: none"> - упражнения на основе образца педагога, - составление рассказа с опорой на предметную модель. <p>Метод проблемного изложения:</p> <ul style="list-style-type: none"> - решение игровых проблемных ситуаций. | <p>ния», «Птицы», «Фрукты», «Игрушки», «Мебель», «Посуда», «Одежда» и др.),</p> <ul style="list-style-type: none"> - сюжетные картинки, отображающие деятельность (детей, взрослых, животных, птиц и т.п.), - наборы картинок для группировки (домашние, дикие животные, животные и их детеныши, птицы, рыбы, деревья, цветы, овощи, фрукты, продукты питания, одежда, мебель, предметы обихода, транспорт), - наборы предметных картинок со словами на определенный звук (в соответствии с содержанием занятий), - пособия для развития речевого дыхания (султанчики, перышки и т.п.), - тематические лото, домино, - складные кубики с предметными картинками (4-6 частей), - серии из 3-4 картинок для установления последовательности событий (сказки, социобутовые ситуации), - сюжетные картинки, крупного формата (с различной тематикой, близкой ребенку - сказочной, социобутовой), - дидактические игры «Назови одним словом» (обобщение), «Где находится?» (пространственные представления), «Чего не стало?» (падежные окончания), «Заводные игрушки» (звуковая культура речи), «Один и много», «Какой?», «Чудесный мешочек», - наглядно-дидактические пособия «Развитие речи в детском саду. Для занятий с детьми 3-4 лет», «Развитие речи в картинках», «Мир в картинках», «Расскажите детям...», «Беседы по картинкам: весна, лето, осень, зима», - кубики с изображением различных объектов (игрушки, звери, транспорт, растения и т.п.), - модель «Имена признаков», - модели составления сравнений, |



| | | | |
|---|-----------------------------|--|---|
| | | | <p>зага- док, рифмованных строчек, сказок, рассказа по сюжетной картине и серии картин, пересказа.</p> <p>Интерес к художественной литературе:</p> <ul style="list-style-type: none"> - книги (произведения русского фольклора – песенки, потешки, заклички, сказки; фольклора народов мира - песенки, сказки; произведения поэтов и писателей России – поэзия, проза; произведения поэтов и писателей разных стран – поэзия, проза) в соответствии с содержанием примерного списка литературы для чтения детям, - предметные игрушки-персонажи, |
| | | | <ul style="list-style-type: none"> - разнообразные виды театров, - ширма настольная. |
| <p>Самостоятельная деятельность</p> <p>детей:</p> <ul style="list-style-type: none"> - Формирование словаря - Звуковая культура речи - Грамматический строй речи - Связная речь - Подготовка к обучению грамоте - Интерес к художественной литературе | Подгрупповой Индивидуальный | <p>Наглядные (информационно-рецептивный):</p> <ul style="list-style-type: none"> - рассматривание игрушек-персонажей, - рассматривание предметных картинок, сюжетных картин, иллюстраций. <p>Словесные (репродуктивный):</p> <ul style="list-style-type: none"> - рассказ воспитателя, - рассказ ребенка, - чтение художественной литературы, - беседа, - вопросы, - разучивание потешек и небольших стихотворений, - словесные игры, - ситуации общения. <p>Практические:</p> <ul style="list-style-type: none"> - игры-инсценировки, - игры (словесные, дидактические, хороводные, подвижные игры с текстом), - игровые упражнения. <p>Репродуктивный:</p> <ul style="list-style-type: none"> - упражнения на основе образца педагога, | <p>Формирование словаря, Звуковая культура речи, Грамматический строй речи, Связная речь, Подготовка к обучению грамоте:</p> <ul style="list-style-type: none"> - игрушки-персонажи (куклы, звери, транспорт и др.), - наборы предметных картинок («Домашние и дикие животные», «Растения», «Птицы», «Фрукты», «Игрушки», «Мебель», «Посуда», «Одежда» и др.), - сюжетные картинки, отображающие деятельность (детей, взрослых, животных, птиц и т.п.), - наборы картинок для группировки (домашние, дикие животные, животные и их детеныши, птицы, рыбы, деревья, цветы, овощи, фрукты, продукты питания, одежда, мебель, предметы обихода, транспорт), - наборы предметных картинок со словами на определенный звук (в соответствии с содержанием занятий), - пособия для развития речевого дыхания (султанчики, перышки и т.п.), - тематические лото, домино, - складные кубики с предметными картинками (4-6 частей), - серии из 3-4 картинок для установления последовательности событий (сказки, социобутовые ситуации), - сюжетные картинки, крупного формата (с различной тематикой, близкой ребенку - сказочной, социобутовой), - дидактические игры «Назови одним |



| | | | |
|------------------|----------------|---|--|
| | | <p>- составление рассказа с опорой на предметную модель.</p> <p>Метод проблемного изложения:</p> <p>- решение игровых проблемных ситуаций.</p> | <p>словом» (обобщение), «Где находится?» (пространственные представления), «Чего не стало?» (падежные окончания), «Заводные игрушки» (звуковая культура речи), «Один и много», «Какой?», «Чудесный мешочек»,</p> <p>- наглядно-дидактические пособия «Развитие речи в детском саду. Для занятий с детьми 3-4 лет», «Развитие речи в картинках», «Мир в картинках», «Расскажите детям...», «Беседы по картинкам: весна, лето, осень, зима», - кубики с изображением различных объектов (игрушки, звери, транспорт, растения и т.п.),</p> <p>- модель «Имена признаков»,</p> <p>- модели составления сравнений, загадок, рифмованных строчек, сказок, рассказа по сюжетной картине и серии картин, пересказа.</p> <p>Интерес к художественной литературе:</p> |
| | | | <p>ре:</p> <p>- книги (произведения русского фольклора – песенки, потешки, заклички, сказки; фольклора народов мира - песенки, сказки; произведения поэтов и писателей России – поэзия, проза; произведения поэтов и писателей разных стран – поэзия, проза) в соответствии с содержанием примерного списка литературы для чтения детям,</p> <p>- предметные игрушки-персонажи,</p> <p>- разнообразные виды театров,</p> <p>- ширма настольная.</p> |
| 4 - 5 лет | | | |
| Формы | Способы | Методы | Средства |



| | | | |
|--|--------------------|---|---|
| <p>Занятия:</p> <ul style="list-style-type: none"> - Речевое развитие - Подготовка к обучению грамоте | <p>Фронтальный</p> | <p>Наглядные (информационно-рецептивный):</p> <ul style="list-style-type: none"> - рассматривание предметных картинок, сюжетных картин, иллюстраций. <p>Словесные (информационно-рецептивный, репродуктивный):</p> <ul style="list-style-type: none"> - рассказ воспитателя, - рассказ ребенка, - чтение художественной литературы, - беседа, - вопросы, - разучивание стихотворений, - пересказ, - сочинение описательных рассказов, сказок, загадок, рифмованных строчек. <p>Практические:</p> <ul style="list-style-type: none"> - игры-инсценировки, - игры (словесные, дидактические, хороводные, подвижные игры с текстом), - игровые упражнения. <p>Репродуктивный:</p> <ul style="list-style-type: none"> - упражнения на основе образца педагога, - составление рассказов, рифмовок, загадок с опорой на предметную и предметно-схематическую модель. <p>Метод проблемного изложения:</p> <ul style="list-style-type: none"> - решение игровых | <p>Формирование словаря, Звуковая культура речи, Грамматический строй речи, Связная речь:</p> <ul style="list-style-type: none"> - наборы картинок для группировки и обобщения (домашние, дикие животные, животные и их детеныши, птицы, рыбы, деревья, цветы, овощи, фрукты, продукты питания, одежда, мебель, предметы обихода, транспорт), - сюжетные картины, отображающие сезонные явления и деятельность людей, - наборы предметных картинок со словами на определенный звук (в соответствии с содержанием занятий), - наглядно-дидактические пособия «Развитие речи в детском саду. Для занятий с детьми 4-6 лет», «Мир в картинках», «Расскажите детям о...», «Беседы по картинкам: весна, лето, осень, зима», - дидактические игры для развития всех компонентов устной речи (связная, грамматический строй речи, звуковая культура речи) в соответствии с содержанием Программы, - пособия для развития речевого дыхания, - серии картинок (по 4-6) для установления последовательности событий (сказки, литературные сюжеты, социобытовые ситуации), - модель «Имена признаков», - модели составления сравнений, загадок, рифмованных строчек, сказок, рассказа по сюжетной картине и серии картин, пересказа. <p>Подготовка к обучению грамоте:</p> <ul style="list-style-type: none"> - картотека предметных и сюжетных картинок на каждую букву алфавита, - серии сюжетных картинок, - настольно-печатные дидактические |
|--|--------------------|---|---|



| | | | |
|--|--|--|---|
| | | <p>проблемных ситуаций. Эвристический ме-тод:</p> <ul style="list-style-type: none"> - решение проблемных ситуаций: применение представлений в новых условиях). | <p>игры для закрепления навыков звукового и слогового анализа и синтеза («Синий-красный», «Утенок гуляет», «Разноцветные корзинки», «Кто в домике живет», «Кто едет в поезде?»),</p> <ul style="list-style-type: none"> - разрезной, магнитный алфавит, алфавит «на липучках», - алфавит на кубиках, - счетные палочки, яркие шнуровки, - природный материал (камушки, шишки, желуди и т.п.) для конструирования букв, - пластилин для лепки букв, - материалы для звукового анализа и синтеза слов, - материалы для слогового анализа и синтеза слов, - наборное полотно, - сенсорные бассейны, подносы с тонким слоем песка/манки для печатания букв. <p>Интерес к художественной литературе:</p> <ul style="list-style-type: none"> - книги (произведения русского фольклора – песенки, потешки, заклички, сказки; фольклора народов мира – песенки, сказки; произведения поэтов и писателей России – поэзия, проза, литературные сказки, басни; произведения поэтов и писателей разных стран – поэзия, литературные сказки) в соответствии с содержанием примерного списка литературы для чтения детям, - книги, любимые детьми этой группы, - сезонная литература, - словесное творчество (книжки-самоделки, альбомы загадок, рифмовок, сказок, рассказов, составленных детьми). |
| <p>Образовательная деятельность в режиме реального времени:</p> <ul style="list-style-type: none"> - Формирование словаря - Звуковая культура речи - Грамматический строй речи - Связная речь - Подготовка к обучению грамоте - Интерес к художественной литературе | <p>Фронтальный Подгрупповой Индивидуальный</p> | <p>Наглядные (информационно-рецептивный):</p> <ul style="list-style-type: none"> - рассматривание предметных картинок, сюжетных картин, иллюстраций, - распознавание наблюдение. <p>Словесные (информационно-рецептивный, репродуктивный):</p> <ul style="list-style-type: none"> - рассказ воспитателя, - рассказ ребенка, - чтение художественной литературы, | <p>Формирование словаря, Звуковая культура речи, Грамматический строй речи, Связная речь:</p> <ul style="list-style-type: none"> - наборы картинок для группировки и обобщения (домашние, дикие животные, животные и их детеныши, птицы, рыбы, деревья, цветы, овощи, фрукты, продукты питания, одежда, мебель, предметы обихода, транспорт), - сюжетные картины, отображающие сезонные явления и деятельность людей, - наборы предметных картинок со словами на определенный звук (в соответствии с содержанием занятий), - наглядно-дидактические пособия «Развитие речи в детском саду. Для |



| | | | |
|--|--|--|--|
| | | <ul style="list-style-type: none"> - беседа, - вопросы, | <p>занятий с детьми 4-6 лет», «Мир в кар-</p> |
| | | <ul style="list-style-type: none"> - разучивание стихо-творений, - пересказ, - сочинение описа-тельных рассказов, сказок, загадок, риф-мованных строчек. Прак-тические: - игры-инсценировки, - игры (словесные, ди-дактические, хо-ровод-ные, подвиж-ные игры с текстом), - игровые упражне-ния. <p>Репродуктивный:</p> <ul style="list-style-type: none"> - упражнения на осно-ве образца пе-дагога, - составление рас-ска-зов, рифмовок, загадок с опорой на предмет-ную и пред-метно-схематиче-скую мо-дель. <p>Метод проблемного изложения:</p> <ul style="list-style-type: none"> - решение игровых проблемных ситуа-ций. Эвристический ме-тод: - решение проблем-ных ситуаций: при-менение представле-ний в но-вых усло-виях). | <p>тинках», «Расскажите детям о...», «Бе-седы по картинкам: весна, лето, осень, зима»,</p> <ul style="list-style-type: none"> - дидактические игры для развития всех компонентов устной речи (связ-ная, грамматический строй речи, зву-ковая культура речи) в соответствии с содержанием Программы, - пособия для развития речевого дыха-ния, - тематические лото, домино, - серии картинок (по 4-6) для уста-нов-ления последовательности собы-тий (сказки, литературные сюжеты, социо-бытовые ситуации), - разрезные (складные) кубики с сю-жетными картинками (6-8 частей), - модель «Имена признаков», - модели составления сравнений, зага-док, рифмованных строчек, ска-зков, рассказа по сюжетной картине и серии картин, пересказа. <p>Подготовка к обучению грамоте:</p> <ul style="list-style-type: none"> - картотека предметных и сюжетных картинок на каждую букву алфавита, - серии сюжетных картинок, - настольно-печатные дидактиче-ские игры для закрепления навыков звуко-вого и слогового анализа и синтеза («Синий-красный», «Утенок гуляет», «Разноцветные корзинки», «Кто в до-мике живет», «Кто едет в поезде?»), - разрезной, магнитный алфавит, алфа-вит «на липучках», - алфавит на кубиках, - счетные палочки, яркие шнуровки, - природный материал (камушки, шишки, желуди и т.п.) для констру-ирования букв, |



| | | | |
|---|-----------------------------|---|---|
| | | | <ul style="list-style-type: none"> - пластилин для лепки букв, - материалы для звукового анализа и синтеза слов, - материалы для слогового анализа и синтеза слов, - наборное полотно, - сенсорные бассейны, подносы с тон-ким слоем песка/манки для печатания букв. <p>Интерес к художественной литературе:</p> <ul style="list-style-type: none"> - книги (произведения русского фольклора – песенки, потешки, заклички, сказки; фольклора народов мира – песенки, сказки; произведения поэтов и писателей России – поэзия, проза, литературные сказки, басни; произведения поэтов и писателей разных стран – поэзия, литературные сказки) в соответствии с содержанием примерного списка литературы для чтения детям, |
| | | | <ul style="list-style-type: none"> - книги, любимые детьми этой группы, - сезонная литература, - словесное творчество (книжки-самodelки, альбомы загадок, рифмовок, сказок, рассказов, составленных детьми). |
| <p>Самостоятельная деятельность детей:</p> <ul style="list-style-type: none"> - Формирование словаря - Звуковая культура речи - Грамматический строй речи | Подгрупповой Индивидуальный | <p>Наглядные (информационно-рецептивный):</p> <ul style="list-style-type: none"> - рассматривание предметных картинок, сюжетных картин, иллюстраций, - распознавание наблюдение. | <p>Формирование словаря, Звуковая культура речи, Грамматический строй речи, Связная речь:</p> <ul style="list-style-type: none"> - наборы картинок для группировки и обобщения (домашние, дикие животные, животные и их детеныши, птицы, рыбы, деревья, цветы, овощи, фрукты, продукты питания, одежда, мебель, предметы обихода, транспорт), |



| | | | |
|--|--|---|--|
| <ul style="list-style-type: none"> - Связная речь - Подготовка к обучению грамоте - Интерес к художественной литературе | | <p>Словесные (информационно-рецептивный, репродуктивный):</p> <ul style="list-style-type: none"> - рассказ воспитателя, - рассказ ребенка, - чтение художественной литературы, - беседа, - вопросы, - разучивание стихотворений, - пересказ, - сочинение описательных рассказов, сказок, загадок, рифмованных строчек. <p>Практические:</p> <ul style="list-style-type: none"> - игры-инсценировки, - игры (словесные, дидактические, хороводные, подвижные игры с текстом), - игровые упражнения. <p>Репродуктивный:</p> <ul style="list-style-type: none"> - упражнения на основе образца педагога, - составление рассказов, рифмовок, загадок с опорой на предметную и предметно-схематическую модель. <p>Метод проблемного изложения:</p> <ul style="list-style-type: none"> - решение игровых проблемных ситуаций. <p>Эвристический</p> <p style="text-align: right;">М</p> <p>е-тод:</p> <ul style="list-style-type: none"> - решение проблемных ситуаций: применение | <ul style="list-style-type: none"> - сюжетные картины, отображающие сезонные явления и деятельность людей, - наборы предметных картинок со словами на определенный звук (в соответствии с содержанием занятий), - наглядно-дидактические пособия «Развитие речи в детском саду. Для занятий с детьми 4-6 лет», «Мир в картинках», «Расскажите детям о...», «Беседы по картинкам: весна, лето, осень, зима», - дидактические игры для развития всех компонентов устной речи (связная, грамматический строй речи, звуковая культура речи) в соответствии с содержанием Программы, - пособия для развития речевого дыхания, - тематические лото, домино, - серии картинок (по 4-6) для установления последовательности событий (сказки, литературные сюжеты, социобытовые ситуации), - разрезные (складные) кубики с сюжетными картинками (6-8 частей), - модель «Имена признаков», - модели составления сравнений, загадок, рифмованных строчек, сказок, рассказа по сюжетной картине и серии картин, пересказа. <p>Подготовка к обучению грамоте:</p> <ul style="list-style-type: none"> - картотека предметных и сюжетных картинок на каждую букву алфавита, - серии сюжетных картинок, - настольно-печатные дидактические игры для закрепления навыков звукового и слогового анализа и синтеза («Синий-красный», «Утенок гуляет», «Разноцветные корзинки», «Кто в до- |
|--|--|---|--|



| | | | |
|------------------|----------------|----------------------------------|---|
| | | представлений в новых условиях). | <p>мике живет», «Кто едет в поезде?»),</p> <ul style="list-style-type: none"> - разрезной, магнитный алфавит, алфа- вит «на липучках», - алфавит на кубиках, - счетные палочки, яркие шнуровки, - природный материал (камушки, шишки, желуди и т.п.) для конструирования букв, - пластилин для лепки букв, - материалы для звукового анализа и синтеза слов, - материалы для слогового анализа и синтеза слов, - наборное полотно, - сенсорные бассейны, подносы с тон- ким слоем песка/манки для печатания букв. <p>Интерес к художественной литературе:</p> <ul style="list-style-type: none"> - книги (произведения русского фольк- лора – песенки, потешки, заклички, сказки; фольклора народов мира - пе- сенки, сказки; произведения поэтов и писателей России – поэзия, проза, ли- тературные сказки, басни; произведе- ния поэтов и писа- телей разных стран – поэзия, литера- турные сказки) в соот- ветствии с со- держанием примерного списка лите- ратуры для чтения детям, - книги, любимые детьми этой группы, - сезонная литература, - словесное творчество (книжки-са- моделки, альбомы загадок, рифмо- вок, сказок, рассказов, составленных детьми). |
| 5 - 6 лет | | | |
| Формы | Способы | Методы | Сред- ства |



| | | | |
|--|--------------------|--|--|
| <p>Занятия:</p> <ul style="list-style-type: none"> - Речевое развитие - Подготовка к обучению грамоте | <p>Фронтальный</p> | <p>Наглядные (информационно-рецептивный):</p> <ul style="list-style-type: none"> - рассматривание предметных картинок, сюжетных картин, иллюстраций, - распознавание наблюдение, - показ тематических мультимедийных презентаций. <p>Словесные (информационно-рецептивный, репродуктивный):</p> <ul style="list-style-type: none"> - рассказ воспитателя, - рассказ ребенка, - чтение художественной литературы, - беседа, | <p>Формирование словаря, Звуковая культура речи, Грамматический строй речи, Связная речь:</p> <ul style="list-style-type: none"> - наборы картинок для группировки и обобщения (домашние, дикие животные, животные и их детеныши, птицы, рыбы, деревья, цветы, овощи, фрукты, продукты питания, одежда, мебель, предметы обихода, транспорт), - сюжетные картины, отображающие сезонные явления и деятельность людей, - наборы предметных картинок со словами на определенный звук (в соответствии с содержанием занятий), - наглядно-дидактические пособия «Развитие речи в детском саду. Для занятий с детьми 4-6, 5-7 лет», «Мир в картинках», «Расскажите детям...», «Беседы по картинкам: весна, лето, |
| | | <ul style="list-style-type: none"> - вопросы, - разучивание стихотворений, - пересказ, - сочинение творческих рассказов (описательных, по сюжетной картине и серии картин), сказок, загадок, рифмованных строчек. <p>Практические:</p> <ul style="list-style-type: none"> - игровые упражнения, - игры (словесные, дидактические, хороводные, подвижные игры с текстом), - игры-инсценировки, - игры - драматизации, - игровые проблемные ситуации, - интерактивные игры. <p>Репродуктивный:</p> | <p>осень, зима»,</p> <ul style="list-style-type: none"> - дидактические игры для развития всех компонентов устной речи (связная, грамматический строй речи, звуковая культура речи) в соответствии с содержанием Программы: «Что лишнее?», «Что не так?», «Определи на ощупь», «Что изменилось?» и др., - алгоритмы для составления рассказов об объектах живой и неживой природы, - модель «Имена признаков», - модели составления сравнений, загадок, рифмованных строчек, сказок, рассказа по сюжетной картине и серии картин, пересказа. <p>Подготовка к обучению грамоте:</p> <ul style="list-style-type: none"> - картотека предметных и сюжетных картинок на каждую букву алфавита, - серии сюжетных картинок, - настольно-печатные дидактические игры для закрепления навыков звуко- |



| | | | |
|--|--|---|--|
| | | <p>- упражнения на основе образца педагога,</p> <p>- составление рассказов, рифмовок, загадок с опорой на предметную и предметно-схематическую</p> <p>М</p> <p>о-дель.</p> <p>Метод проблемного изложения:</p> <p>- решение игровых проблемных ситуаций.</p> <p>Эвристический</p> <p>М</p> <p>е-тод:</p> <p>- решение проблемных ситуаций: применение представлений в новых условиях).</p> <p>Исследовательский</p> <p>метод:</p> <p>- решение проблемных ситуаций,</p> <p>- проектная деятельность.</p> | <p>вого и слогового анализа и синтеза («Синий-красный», «Утенок гуляет», «Разноцветные корзинки», «Кто в до-мике живет», «Кто едет в поезде?»),</p> <p>- разрезной, магнитный алфавит, алфавит «на липучках»,</p> <p>- алфавит на кубиках,</p> <p>- счетные палочки, яркие шнуровки,</p> <p>- природный материал (камушки, шишки, желуди и т.п.) для конструирования букв,</p> <p>- пластилин для лепки букв,</p> <p>- материалы для звукового анализа и синтеза слов,</p> <p>- материалы для слогового анализа и синтеза слов,</p> <p>- материалы для анализа предложений,</p> <p>- наборное полотно,</p> <p>- картотека ребусов, кроссвордов, изографов,</p> <p>- сенсорные бассейны, подносы с тонким слоем песка/манки для печатания букв.</p> <p>Интерес к художественной литературе:</p> <p>- книги (произведения русского фольклора – песенки, сказки; фольклора народов мира - песенки, сказки; произведения поэтов и писателей России – поэзия, проза, литературные сказки, басни; произведения поэтов и писателей разных стран – поэзия, литературные сказки) в соответствии с содержанием примерного списка литературы</p> |
|--|--|---|--|



| | | | |
|--|--|--|---|
| | | | <p>для чтения детям,</p> <ul style="list-style-type: none"> - книги, любимые детьми этой группы, |
| | | | <ul style="list-style-type: none"> - сезонная литература, - словесное творчество (книжки-самоделки, альбомы загадок, рифмовок, сказок, рассказов, составленных детьми). |
| <p>Образовательная деятельность в ходе режимных моментов:</p> <ul style="list-style-type: none"> - Формирование словаря - Звуковая культура речи - Грамматический строй речи - Связная речь - Подготовка к обучению грамоте - Интерес к художественной литературе | <p>Фронтальный Подгрупповой Индивидуальный</p> | <p>Наглядные (информационно-рецептивный):</p> <ul style="list-style-type: none"> - рассматривание предметных картинок, сюжетных картин, иллюстраций, - распознавание наблюдение, - показ тематических мультимедийных презентаций. <p>Словесные (информационно-рецептивный, репродуктивный):</p> <ul style="list-style-type: none"> - рассказ воспитателя, - рассказ ребенка, - чтение художественной литературы, - беседа, - вопросы, - разучивание стихотворений, - пересказ, - сочинение творческих рассказов (описательных, по сюжетной картине и серии картинок), сказок, загадок, рифмованных строчек. <p>Практические:</p> <ul style="list-style-type: none"> - игровые упражнения, - игры (словесные, дидактические, хороводные, подвижные игры текстом), - игры-инсценировки, - игры - драматизации, | <p>Формирование словаря, Звуковая культура речи, Грамматический строй речи, Связная речь:</p> <ul style="list-style-type: none"> - наборы картинок для группировки и обобщения (домашние, дикие животные, животные и их детеныши, птицы, рыбы, деревья, цветы, овощи, фрукты, продукты питания, одежда, мебель, предметы обихода, транспорт), - сюжетные картины, отображающие сезонные явления и деятельность людей, - наборы предметных картинок со словами на определенный звук (в соответствии с содержанием занятий), - наглядно-дидактические пособия «Развитие речи в детском саду. Для занятий с детьми 4-6, 5-7 лет», «Мир в картинках», «Расскажите детям...», «Беседы по картинкам: весна, лето, осень, зима», - дидактические игры для развития всех компонентов устной речи (связная, грамматический строй речи, звуковая культура речи) в соответствии с содержанием Программы: «Что лишнее?», «Что не так?», «Определи на ощупь», «Что изменилось?» и др., - алгоритмы для составления рассказов об объектах живой и неживой природы, - модель «Имена признаков», - модели составления сравнений, загадок, рифмованных строчек, сказок, рассказа по сюжетной картине и серии картин, пересказа. <p>Подготовка к обучению грамоте:</p> <ul style="list-style-type: none"> - картотека предметных и сюжетных картинок на каждую букву алфавита, - серии сюжетных картинок, - настольно-печатные дидактические игры для закрепления навыков звукового и слогового анализа и синтеза («Синий-красный», «Утенок гуляет», «Разноцветные корзинки», «Кто в домике живет», «Кто едет в поезде?»), |



| | | | |
|--|--|--|---|
| | | <ul style="list-style-type: none"> - игровые проблемные ситуации, - интерактивные игры. <p>Репродуктивный:</p> <ul style="list-style-type: none"> - упражнения на основе образца педагога, - составление рассказов, рифмовок, загадок с опорой на предметную и предметно-схематическую модель. <p>Метод проблемного изложения:</p> | <ul style="list-style-type: none"> - разрезной, магнитный алфавит, алфавит «на липучках», - алфавит на кубиках, - счетные палочки, яркие шнуровки, - природный материал (камушки, шишки, желуди и т.п.) для конструирования |
|--|--|--|---|



| | | | |
|---|-----------------------------|--|---|
| | | <ul style="list-style-type: none"> - решение игровых проблемных ситуаций. Эвристический метод: - решение проблемных ситуаций: применение представлений в новых условиях). Исследовательский метод: - решение проблемных ситуаций, - проектная деятельность. | <p>вания букв,</p> <ul style="list-style-type: none"> - пластилин для лепки букв, - материалы для звукового анализа и синтеза слов, - материалы для слогового анализа и синтеза слов, - материалы для анализа предложений, - наборное полотно, - картотека ребусов, кроссвордов, изографов, - сенсорные бассейны, подносы с тонким слоем песка/манки для печатания букв. <p>Интерес к художественной литературе:</p> <ul style="list-style-type: none"> - книги (произведения русского фольклора – песенки, сказки; фольклора народов мира - песенки, сказки; произведения поэтов и писателей России – поэзия, проза, литературные сказки, басни; произведения поэтов и писателей разных стран – поэзия, литературные сказки) в соответствии с содержанием примерного списка литературы для чтения детям, - книги, любимые детьми этой группы, - сезонная литература, - словесное творчество (книжки-самоделки, альбомы загадок, рифмовок, сказок, рассказов, составленных детьми). |
| <p>Самостоятельная деятельность</p> <p>детей:</p> <ul style="list-style-type: none"> - Формирование словаря - Звуковая культура речи - Грамматический строй речи - Связная речь - Подготовка к обучению грамоте - Интерес к художественной литературе | Индивидуальный Подгрупповой | <p>Наглядные (информационно-рецептивный):</p> <ul style="list-style-type: none"> - рассматривание предметных картинок, сюжетных картин, иллюстраций, - распознавание наблюдение, - показ тематических мультимедийных презентаций. <p>Словесные (информационно-рецептивный, репродуктивный):</p> <ul style="list-style-type: none"> - рассказ воспитателя, - рассказ ребенка, - чтение художественной литературы, - беседа, - вопросы, - разучивание стихотворений, - пересказ, | <p>Формирование словаря, Звуковая культура речи, Грамматический строй речи, Связная речь:</p> <ul style="list-style-type: none"> - наборы картинок для группировки и обобщения (домашние, дикие животные, животные и их детеныши, птицы, рыбы, деревья, цветы, овощи, фрукты, продукты питания, одежда, мебель, предметы обихода, транспорт), - сюжетные картины, отображающие сезонные явления и деятельность людей, - наборы предметных картинок со словами на определенный звук (в соответствии с содержанием занятий), - наглядно-дидактические пособия «Развитие речи в детском саду. Для занятий с детьми 4-6, 5-7 лет», «Мир в картинках», «Расскажите детям...», «Беседы по картинкам: весна, лето, осень, зима», - дидактические игры для развития всех компонентов устной речи (связная, грамматический строй речи, звуковая культура речи) в соответствии |



| | | | |
|--|--|---|--|
| | | - сочинение творче-ских рас- сказов (описа- | с содержанием Программы: «Что лиш- |
|--|--|---|--|



| | | | |
|--|--|---|---|
| | | <p>тельных, по сюжетной картине и серии картин), сказок, загадок, рифмованных строчек. Практические:</p> <ul style="list-style-type: none"> - игровые упражнения, - игры (словесные, дидактические, хороводные, подвижные игры с текстом), - игры-инсценировки, - игры - драматизации, - игровые проблемные ситуации, - интерактивные игры. <p>Репродуктивный:</p> <ul style="list-style-type: none"> - упражнения на основе образца педагога, - составление рассказов, рифмовок, загадок с опорой на предметную и предметно-схематическую модель. <p>Метод проблемного изложения:</p> <ul style="list-style-type: none"> - решение игровых проблемных ситуаций. Эвристический метод: - решение проблемных ситуаций: применение представлений в новых условиях). <p>Исследовательский метод:</p> <ul style="list-style-type: none"> - решение проблемных ситуаций, - проектная деятельность. | <p>нее?», «Что не так?», «Определи на ощупь», «Что изменилось?» и др.,</p> <ul style="list-style-type: none"> - алгоритмы для составления рассказов об объектах живой и неживой природы, - модель «Имена признаков», - модели составления сравнений, загадок, рифмованных строчек, сказок, рассказа по сюжетной картине и серии картин, пересказа. <p>Подготовка к обучению грамоте:</p> <ul style="list-style-type: none"> - картотека предметных и сюжетных картинок на каждую букву алфавита, - серии сюжетных картинок, - настольно-печатные дидактические игры для закрепления навыков звукового и слогового анализа и синтеза («Синий-красный», «Утенок гуляет», «Разноцветные корзинки», «Кто в домике живет», «Кто едет в поезде?»), - разрезной, магнитный алфавит, алфавит «на липучках», - алфавит на кубиках, - счетные палочки, яркие шнуровки, - природный материал (камушки, шишки, желуди и т.п.) для конструирования букв, - пластилин для лепки букв, - материалы для звукового анализа и синтеза слов, - материалы для слогового анализа и синтеза слов, - материалы для анализа предложений, - наборное полотно, - картотека ребусов, кроссвордов, изографов, - сенсорные бассейны, подносы с тонким слоем песка/манки для печатания букв. <p>Интерес к художественной литературе:</p> <ul style="list-style-type: none"> - книги (произведения русского фольклора – песенки, сказки; фольклор народов мира - песенки, сказки; произведения поэтов и писателей России – поэзия, проза, литературные сказки, басни; произведения поэтов и писателей разных стран – поэзия, литературные сказки) в соответствии с содержанием примерного списка литературы для чтения детям, - книги, любимые детьми этой группы, - сезонная литература, - словесное творчество (книжки-самоделки, альбомы загадок, рифмовок, сказок, рассказов, составленных детьми). |
|--|--|---|---|



| Формы | Способы | Методы | Средства |
|--|-------------|--|---|
| Занятия: - Речевое развитие - Подготовка к обучению грамоте | Фронтальный | Наглядные (информационно-рецептивный): - рассматривание предметных и сюжетных картинок, иллюстраций, - работа со схемами, - показ тематических мультимедийных презентаций. Словесные (репродуктивный): - рассказ воспитателя, - рассказ ребенка, - беседа, - словесная игра, - ситуативный разговор, - решение проблемных ситуаций, - составление рассказа с опорой на предметно-схематическую модель, - чтение художественной литературы. - сочинение загадок, рифмовок, сказок, - разучивание стихотворений, - пересказ, - составление творческих рассказов (описательных, по сюжетной картине и серии картин). Практические: - дидактическое упражнение, - дидактическая игра, - игра - драматизация, - игровые проблемные ситуации, - интерактивная игра, - моделирование, схематизация, - рисование, лепка (букв), - конструирование (букв). Метод проблемного изложения: | Формирование словаря, Звуковая культура речи, Грамматический строй речи, Связная речь: - наборы картинок для группировки и обобщения (домашние, дикие животные, животные и их детеныши, птицы, рыбы, деревья, цветы, овощи, фрукты, продукты питания, одежда, мебель, предметы обихода, транспорт и др.), - сюжетные картины, отображающие сезонные явления и деятельность людей, - наборы предметных картинок со словами на определенный звук (в соответствии с содержанием занятий), наглядно-дидактические пособия «Развитие речи в детском саду. Для занятий с детьми 5-7 лет», «Мир в картинках», «Расскажите детям...», «Беседы по картинкам: весна, лето, осень, зима», - дидактические игры для развития всех компонентов устной речи (связная, грамматический строй речи, звуковая культура речи) в соответствии с содержанием Программы, - алгоритмы для составления рассказов об объектах окружающего мира, - модель «Имена признаков», - модели составления сравнений, загадок, рифмованных строчек, сказок, рассказа по сюжетной картине и серии картин, пересказа. Подготовка к обучению грамоте: - картотека предметных и сюжетных картинок на каждую букву алфавита, - серии сюжетных картинок, - настольно-печатные дидактические игры для закрепления навыков звукового и слогового анализа и синтеза («Синий-красный», «Утенок гуляет», «Разноцветные корзинки», «Кто в домике живет», «Кто едет в поезде?»), - разрезной, магнитный алфавит, алфавит «на липучках», - алфавит на кубиках, - счетные палочки, яркие шнуровки, - природный материал (камушки, шишки, желуди и т.п.) для конструирования букв, - пластилин для лепки букв, - материалы для звукового анализа и |



| | | | |
|--|--|---|---|
| | | <p>- решение игровых проблемных ситуаций. Эвристический метод:</p> | <p>синтеза слов, - материалы для слогового анализа и синтеза слов, - материалы для анализа предложений,</p> |
|--|--|---|---|



| | | | |
|---|--|--|--|
| | | <p>- решение проблемных ситуаций: изменение представлений в новых условиях).</p> <p>Исследовательский метод:</p> <p>- решение проблемных ситуаций,</p> <p>- проектная деятельность.</p> | <p>- наборное полотно,</p> <p>- картотека ребусов, кроссвордов, изо-графов,</p> <p>- сенсорные бассейны, подносы с тонким слоем песка/манки для печатания букв.</p> <p>Интерес к художественной литературе:</p> <p>- книги (произведения русского фольклора – песенки, прибаутки, небылицы, сказки, былины; фольклора народов мира - песенки, сказки; произведения поэтов и писателей России – поэзия, проза, литературные сказки, басни; произведения поэтов и писателей разных стран – поэзия, литературные сказки) в соответствии с содержанием примерного списка литературы для чтения детям,</p> <p>- книги, любимые детьми этой группы,</p> <p>- сезонная литература,</p> <p>- словесное творчество (книжки-самоделки, альбомы загадок, рифмовок, сказок, рассказов, составленных детьми).</p> |
| <p>Образовательная деятельность в ходе режимных моментов:</p> <p>- Формирование словаря</p> <p>- Звуковая культура речи</p> <p>- Грамматический строй речи</p> <p>- Связная речь</p> <p>- Подготовка к обучению грамоте</p> <p>- Интерес к художественной литературе</p> | <p>Фронтальный</p> <p>Подгрупповой</p> <p>Индивидуальный</p> | <p>Наглядные (информационно-рецептивный):</p> <p>- рассматривание предметных и сюжетных картинок, иллюстраций,</p> <p>- работа со схемами,</p> <p>- показ тематических мультимедийных презентаций.</p> <p>Словесные (репродуктивный):</p> <p>- рассказ воспитателя,</p> <p>- рассказ ребенка,</p> <p>- беседа,</p> <p>- словесная игра,</p> <p>- ситуативный разговор,</p> <p>- решение проблемных ситуаций,</p> <p>- составление рассказа с опорой на предметно-схематическую модель,</p> <p>- чтение художественной литературы.</p> <p>- сочинение загадок, рифмовок, сказок,</p> <p>- разучивание стихотворений,</p> <p>- пересказ,</p> | <p>Формирование словаря, Звуковая культура речи, Грамматический строй речи, Связная речь:</p> <p>- наборы картинок для группировки и обобщения (домашние, дикие животные, животные и их детеныши, птицы, рыбы, деревья, цветы, овощи, фрукты, продукты питания, одежда, мебель, предметы обихода, транспорт и др.),</p> <p>- сюжетные картины, отображающие сезонные явления и деятельность людей,</p> <p>- наборы предметных картинок со словами на определенный звук (в соответствии с содержанием занятий), наглядно-дидактические пособия</p> <p>«Развитие речи в детском саду. Для занятий с детьми 5-7 лет», «Мир в картинках», «Расскажите детям...», «Беседы по картинкам: весна, лето, осень, зима»,</p> <p>- дидактические игры для развития всех компонентов устной речи (связная, грамматический строй речи, звуковая культура речи) в соответствии с содержанием Программы,</p> <p>- алгоритмы для составления рассказов об объектах окружающего мира,</p> <p>- модель «Имена признаков»,</p> <p>- модели составления сравнений, зага-</p> |



| | | | |
|--|--|---|---|
| | | <ul style="list-style-type: none"> - составление ворче- | <p>док, рифмованных строчек, сказок, рассказа по сюжетной картине и серии</p> |
| | | <p>ских рассказов (описательных, по сюжетной картине и серии картин).</p> <p>Практические:</p> <ul style="list-style-type: none"> - дидактическое упражнение, - дидактическая игра, - игра - драматизация, - игровые проблемные ситуации, - интерактивная игра, - моделирование, схематизация, - рисование, лепка (букв), - конструирование (букв). <p>Метод проблемного изложения:</p> <ul style="list-style-type: none"> - решение игровых проблемных ситуаций. <p>Эвристический метод:</p> <ul style="list-style-type: none"> - решение проблемных ситуаций: применение представлений в новых условиях). <p>Исследовательский метод:</p> <ul style="list-style-type: none"> - решение проблемных ситуаций, - проектная деятельность. | <p>картин, пересказа.</p> <p>Подготовка к обучению грамоте:</p> <ul style="list-style-type: none"> - картотека предметных и сюжетных картинок на каждую букву алфавита, - серии сюжетных картинок, - настольно-печатные дидактические игры для закрепления навыков звукового и слогового анализа и синтеза («Синий-красный», «Утенок гуляет», «Разноцветные корзинки», «Кто в домике живет», «Кто едет в поезде?»), - разрезной, магнитный алфавит, алфавит «на липучках», - алфавит на кубиках, - счетные палочки, яркие шнуровки, - природный материал (камушки, шишки, желуди и т.п.) для конструирования букв, - пластилин для лепки букв, - материалы для звукового анализа и синтеза слов, - материалы для слогового анализа и синтеза слов, - материалы для анализа предложений, - наборное полотно, - картотека ребусов, кроссвордов, изографов, - сенсорные бассейны, подносы с тонким слоем песка/манки для печатания букв. <p>Интерес к художественной литературе:</p> <ul style="list-style-type: none"> - книги (произведения русского фольклора – песенки, прибаутки, небылицы, сказки, былины; фольклора народов мира - песенки, сказки; произведения поэтов и писателей России – поэзия, проза, литературные сказки, басни; произведения поэтов и писателей разных стран – поэзия, литературные сказки) в соответствии с содержанием примерного списка литературы для чтения детям, - книги, любимые детьми этой группы, - сезонная литература, - словесное творчество (книжки-самоделки, альбомы загадок, рифмовок, сказок, рассказов, составленных детьми). |



| | | | |
|---|--------------------------------|--|---|
| Самостоятельная деятельность детей: - Формирование словаря - Звуковая культура речи - Грамматический строй речи | Подгрупповой Индивидуальный | Наглядные (информационно-рецептивный): - рассматривание предметных и сюжетных картинок, иллюстраций, - работа со схемами, - показ тематических | Формирование словаря, Звуковая культура речи, Грамматический строй речи, Связная речь: - наборы картинок для группировки и обобщения (домашние, дикие животные, животные и их детеныши, птицы, рыбы, деревья, цветы, овощи, фрукты, продукты питания, одежда, мебель, |
|---|--------------------------------|--|---|



| | | | |
|--|--|--|---|
| <ul style="list-style-type: none"> - Связная речь - Подготовка к обучению грамоте - Интерес к художественной литературе | | <p>мультимедийных презентаций.</p> <p>Словесные (репродуктивный):</p> <ul style="list-style-type: none"> - рассказ воспитателя, - рассказ ребенка, - беседа, - словесная игра, - ситуативный разговор, - решение проблемных ситуаций, - составление рассказа с опорой на предметно-схематическую модель, - чтение художественной литературы. - сочинение загадок, рифмовок, сказок, - разучивание стихотворений, - пересказ, - составление творческих рассказов (описательных, по сюжетной картине и серии картин). <p>Практические:</p> <ul style="list-style-type: none"> - дидактическое упражнение, - дидактическая игра, - игра - драматизация, - игровые проблемные ситуации, - интерактивная игра, - моделирование, схематизация, - рисование, лепка (букв), - конструирование (букв). <p>Метод проблемного изложения:</p> <ul style="list-style-type: none"> - решение игровых проблемных ситуаций. <p>Эвристический метод:</p> <ul style="list-style-type: none"> - решение проблемных ситуаций: применение представлений в новых условиях). <p>Исследовательский метод:</p> | <p>предметы обихода, транспорт и др.),</p> <ul style="list-style-type: none"> - сюжетные картины, отображающие сезонные явления и деятельность людей, - наборы предметных картинок со звуками на определенный звук (в соответствии с содержанием занятий), наглядно-дидактические пособия <p>«Развитие речи в детском саду. Для занятий с детьми 5-7 лет», «Мир в картинках», «Расскажите детям...», «Беседы по картинкам: весна, лето, осень, зима»,</p> <ul style="list-style-type: none"> - дидактические игры для развития всех компонентов устной речи (связная, грамматический строй речи, звуковая культура речи) в соответствии с содержанием Программы, - алгоритмы для составления рассказов об объектах окружающего мира, - модель «Имена признаков», - модели составления сравнений, загадок, рифмованных строчек, сказок, рассказа по сюжетной картине и серии картин, пересказа. <p>Подготовка к обучению грамоте:</p> <ul style="list-style-type: none"> - картотека предметных и сюжетных картинок на каждую букву алфавита, - серии сюжетных картинок, - настольно-печатные дидактические игры для закрепления навыков звукового и слогового анализа и синтеза («Синий-красный», «Утенок гуляет», «Разноцветные корзинки», «Кто в домике живет», «Кто едет в поезде?»), - разрезной, магнитный алфавит, алфавит «на липучках», - алфавит на кубиках, - счетные палочки, яркие шнуровки, - природный материал (камушки, шишки, желуди и т.п.) для конструирования букв, - пластилин для лепки букв, - материалы для звукового анализа и синтеза слов, - материалы для слогового анализа и синтеза слов, - материалы для анализа предложений, - наборное полотно, - картотека ребусов, кроссвордов, изографов, - сенсорные бассейны, подносы с тонким слоем песка/манки для печатания букв. <p>Интерес к художественной литературе:</p> <ul style="list-style-type: none"> - книги (произведения русского |
|--|--|--|---|



| | | | |
|--|--|---|--|
| | | <ul style="list-style-type: none"> - решение проблемных ситуаций, - проектная деятельность. | <p>фольклора – песенки, прибаутки, небылицы,</p> |
|--|--|---|--|



| | | | |
|--|----------------|---|--|
| | | | <p>сказки, былины; фольклора народов мира - песенки, сказки; произведения поэтов и писателей России – поэзия, проза, литературные сказки, басни; произведения поэтов и писателей разных стран – поэзия, литературные сказки) в соответствии с содержанием примерного списка литературы для чтения детям,</p> <ul style="list-style-type: none"> - книги, любимые детьми этой группы, - сезонная литература, - словесное творчество (книжки-самоделки, альбомы загадок, рифмовок, сказок, составленных детьми). |
| Образовательная область «Художественно - эстетическое развитие» | | | |
| 3 - 4 года | | | |
| Формы | Способы | Методы | Средства |
| <p>Занятия:</p> <ul style="list-style-type: none"> - Изобразительная деятельность. Рисование - Изобразительная деятельность. Лепка - Изобразительная деятельность. Аппликация - Музыкальная деятельность | Фронтальный | <p>Наглядные (информационно-рецептивный):</p> <ul style="list-style-type: none"> - показ, образец, обследование, - рассматривание картин, иллюстраций, объектов. <p>Словесные (репродуктивный):</p> <ul style="list-style-type: none"> - рассказ (пение) воспитателя, - рассказ (пение) ребенка, - объяснение, указание, - вопросы, - беседа, - художественное слово, - чтение художественной литературы. <p>Практические:</p> <ul style="list-style-type: none"> - игровые упражнения, - игровые задания, - игры (дидактические, музыкально-дидактические, хоро-водные, игры с пением, имитационные). <p>Репродуктивный:</p> <ul style="list-style-type: none"> - упражнения на основе образца педагога. <p>Метод проблемного изложения:</p> | <p>Изобразительная деятельность (рисование, лепка, аппликация):</p> <ul style="list-style-type: none"> - карандаши цветные (12 цветов), - фломастеры (12 цветов), - мелки восковые, - мольберт, - баночки-непроливайки для воды, - трафареты для рисования, - гуашевые краски, - кисточки для рисования, - подставки для кистей, - печатки, штампы, - розетки для клея, - бумага для рисования, - пластилин; доски для пластилина, - салфетки из ткани, - готовые формы для выкладывания и наклеивания. <p>Музыкальная деятельность:</p> <ul style="list-style-type: none"> - звучащие инструменты: металлофон, барабан, бубен, погремушки, игрушки-пищалки, молоточки, шумелки, - музыкально - дидактические игры: на развитие звуковысотного слуха («Птички и птенчики», «Веселые матрешки», «Три медведя»), развитие ритмического слуха («Кто как идет?», «Веселые дудочки») развитие тембрового и динамического слуха («Громко-тихо», «Узнай свой инструмент», «Колокольчики»), определение жанра и развитие памяти («Что делает кукла?», «Узнай и спой песню по картинке»), - предметные карточки музыкальных инструментов, - платочки разноцветные, |



| | | | |
|--|--|----------------------|--|
| | | - решение игровых | |
| | | проблемных ситуаций. | <ul style="list-style-type: none"> - флажки разноцветные, - театры (би-ба-бо, игрушек, деревянный, медальковый), - элементы костюмов сказочных героев, маски. |



| | | | |
|--|--|--|---|
| <p>Образовательная деятельность в режиме реальных моментов:</p> <ul style="list-style-type: none"> - Приобщение к искусству - Изобразительная деятельность (рисование, лепка) - Конструктивная деятельность - Музыкальная деятельность - Театрализованная деятельность - Культурно-досуговая деятельность | <p>Фронтальный Подгрупповой Индивидуальный</p> | <p>Наглядные (информационно-рецептивный):</p> <ul style="list-style-type: none"> - показ, образец, обследование, - рассматривание картин, иллюстраций, объектов. <p>Словесные (репродуктивный):</p> <ul style="list-style-type: none"> - рассказ (пение) воспитателя, - рассказ (пение) ребенка, - объяснение, указания, - вопросы, - беседа, - художественное слово, - чтение художественной литературы. <p>Практические:</p> <ul style="list-style-type: none"> - игровые упражнения, - игровые задания, - игры (дидактические, музыкально-дидактические, хоро-водные, игры с пением, имитационные). <p>Репродуктивный:</p> <ul style="list-style-type: none"> - упражнения на основе образца педагога. <p>Метод проблемного изложения:</p> <ul style="list-style-type: none"> - решение игровых проблемных ситуаций. | <p>Приобщение к искусству:</p> <ul style="list-style-type: none"> - книжные иллюстрации, - иллюстрации художников, - изделия народных промыслов, - народные игрушки. <p>Изобразительная деятельность (рисование, лепка, аппликация):</p> <ul style="list-style-type: none"> - карандаши цветные (12 цветов), - фломастеры (12 цветов), - мелки восковые, - мольберт, - баночки-непроливайки для воды, - трафареты для рисования, - гуашевые краски, - кисточки для рисования, - подставки для кистей, - печатки, штампы, - розетки для клея, - бумага для рисования, - пластилин; доски для пластилина, - салфетки из ткани, - готовые формы для выкладывания и наклеивания. <p>Конструктивная деятельность:</p> <ul style="list-style-type: none"> - строитель деревянный, - конструкторы пластмассовые типа «Лего», - схемы построек, - игрушки для обыгрывания построек. <p>Музыкальная деятельность:</p> <ul style="list-style-type: none"> - звучащие инструменты: металлофон, барабан, бубен, погремушки, игрушки-пищалки, молоточки, шумелки, - музыкально - дидактические игры: на развитие звуковысотного слуха («Птички и птенчики», «Веселые матрешки», «Три медведя»), развитие ритмического слуха («Кто как идет?»), «Веселые дудочки») развитие тембрового и динамического слуха («Громко- тихо», «Узнай свой инструмент», «Колокольчики»), определение жанра и развитие памяти («Что делает кукла?»), «Узнай и спой песню по картинке»), - предметные карточки музыкальных инструментов, - платочки, - флажки разноцветные. <p>Театрализованная деятельность, Культурно-досуговая деятельность:</p> <ul style="list-style-type: none"> - театр кукольный, би-ба-бо, медальковый, пальчиковый, настольный (посказкам в соответствии с |
|--|--|--|---|



| | | | |
|--|--|--|-------------|
| | | | содержанием |
|--|--|--|-------------|



| | | | |
|--|---------------------------------|--|--|
| | | | Программы), - элементы костюмов сказочных геро-ев, маски (по сказкам в соответствии с содержанием Программы), - изобразительный материал для само-стоятельной художественной деятель-ности, - ширма напольная, настольная. |
| Самостоятель-ная деятель-ность де-тей: - Приобще-ние к искус-ству - Изобразитель-ная деятель-ность (ри-сование, лепка) - Конструктив-ная деятель-ность - Музыкальная дея-тельность - Театрализован-ная деятельность - Куль-турно- досуговая деятель-ность | Подгрупповой Индивидуаль-ный | Наглядные (ин-фор-мационно-ре-цептивный): - показ, образец, об-следование, - рассматривание кар-тин, иллюстра-ций, объектов. Словесные (репро-дуктивный): - рассказ (пение) вос-питателя, - рассказ (пение) ре-бенка, - объяснение, указа-ния, - вопросы, - беседа, - художественное сло-во, - чтение художе-ственной литера-туры. Практиче-ские: - игровые упражне-ния, - игровые задания, - игры (дидактиче-ские, музыкально-дидактические, хоро-водные, игры с пени-ем, имитацион-ные). Репродуктивный: - упражнения на осно-ве образца пе-дагога. Метод проблем-ного изложения: - решение игро-вых проблемных си-туаций. | Приобщение к искусству: - книжные иллюстрации, - иллюстрации художников, - изделия народных промыслов, - народные игрушки. Изобразительная деятельность (ри-сование, лепка, аппликация): - карандаши цветные (12 цветов), - фломастеры (12 цветов), - мелки восковые, - мольберт, - баночки-непроливайки для воды, - трафареты для рисования, - гуашевые краски, - кисточки для рисования, - подставки для кистей, - печатки, штампы, - розетки для клея, - бумага для рисования, - пластилин; доски для пластилина, - салфетки из ткани, - готовые формы для выкладывания инаклеивания. Конструктивная деятельность: - строитель деревянный, - конструкторы пластмассовые типа «Лего», - схемы построек, - игрушки для обыгрывания построек. Музыкальная деятельность: - звучащие инструменты: металло-фон, барабан, бубен, погремушки, иг-рушки-пищалки, молоточки, шу-мелки, - музыкально - дидактические игры: на развитие звуковысотного слуха («Птички и птенчики», «Веселые мат-решки», «Три медведя»), развитие рит-мического слуха («Кто как идет?»), «Веселые дудочки») развитие тембро-вого и динамического слуха («Громко-тихо», «Узнай свой ин-струмент», «Ко-локольчики»), опре-деление жанра и развитие памяти («Что делает кукла?»), «Узнай и спой песню по картинке»), - предметные карточки музыкаль-ных инструментов, - платочки, |



| | | | |
|------------------|----------------|---------------|---|
| | | | - флажки разноцветные. Театрализованная деятельность, Культурно-досуговая деятельность: |
| | | | - театр кукольный, би-ба-бо, медальковый, пальчиковый, настольный (по сказкам в соответствии с содержанием Программы), - элементы костюмов сказочных героев, маски (по сказкам в соответствии с содержанием Программы), - изобразительный материал для самостоятельной художественной деятельности, - ширма напольная, настольная. |
| 4 - 5 лет | | | |
| Формы | Способы | Методы | Средства |



| | | | |
|---|----------------------------------|--|---|
| <p>Занятия:</p> <ul style="list-style-type: none"> - Изобразительная деятельность. Ри-сование - Изобразительная деятельность. Леп-ка - Изобразительная деятельность. Ап-пликация - Музыкальная деятельность | <p>Фронтальный Под-групповой</p> | <p>Наглядные (ин-фор-мационно-ре-цептивный):</p> <ul style="list-style-type: none"> - рассматривание иллюстраций к произведениям детской художественной литературы, картин, - рассматривание эстетически привлекательных объектов, - обследование, - показ способа изображения. <p>Словесные (ин-фор-мационно-рецептивный, ре-продуктивный):</p> <ul style="list-style-type: none"> - рассказ воспитателя, - рассказ ребенка, - образец пения педагога, - совместное пение с ребенком, - пояснения, - вопросы, - беседа, - художественное слово. <p>Практические:</p> <ul style="list-style-type: none"> - игровые упражнения (на развитие певческого дыхания, музыкального ритма), - игровые задания, - изготовление подарков своими руками, - игры (дидактические, хороводные, игры с пением, имитационные), - игры-инсценировки. <p>Репродуктивный:</p> <ul style="list-style-type: none"> - упражнения на основе образца педагога. | <p>Изобразительная деятельность:</p> <ul style="list-style-type: none"> - цветные восковые мелки (12 цветов), - гуашь (12 цветов), - акварельные краски (12 цветов), - цветные карандаши (24 цвета), - фломастеры (12 цветов), - пластилин, глина, - белая и цветная бумага, картон, - ватман для коллективных работ (рисунков, коллажей, аппликаций), - кисти, палочки, стеки, ножницы, - салфетки, - доски для пластилина, - поролон, штампы, печатки, трафареты, - баночки для воды, - природный материал (шишки, желуди, береста, мох) и бросовый (фантики, обрезки ткани, бумаги разной фактуры, коробки, нитки, тесьма), - схемы последовательности действий по рисованию, лепке, аппликации, - альбомы по декоративно-прикладному искусству, - картины и репродукции известных художников. <p>Музыкальная деятельность:</p> <ul style="list-style-type: none"> - детские музыкальные инструменты (бубен, металлофон, электронное пианино, барабан, колокольчики и т.д.), - детские шумовые инструменты (шуршалки, шумелки), - неозвученные инструменты (клавиатура пианино, гармошка, балалайка), - музыкально - дидактические игры: на развитие звуковысотного слуха («Птички и птенчики», «Качели»), развитие ритмического слуха («Петушок, Курочка и цыпленок», «Кто как идет?», «Веселые дудочки», «Сыграй, как я») развитие тембрового и динамического слуха («Громко-тихо», «Узнай свой инструмент», «Угадай, на чем играю»), определение жанра и развитие памяти («Что делает кукла?», «Узнай и спой») |
|---|----------------------------------|--|---|



| | | | |
|---|---|--|--|
| | | Метод проблемного изложения: - решение игровых проблемных ситуаций. Эвристический ме-тод: - решение проблемных ситуаций: применение представлений в новых условиях). | песню по картинке», «Музыкальный магазин»)), - игровые кубики с видами песен, тан-цев. |
| Образовательная деятельность в режиме режимных моментов: - Приобщение к искусству - Изобразительная деятельность (рисование, лепка) - Конструктивная деятельность - Музыкальная деятельность - Театрализованная деятельность - Культурно- досуговая деятельность | Фронтальный Подгрупповой Индивидуальный | Наглядные (информационно-рецептивный): - рассматривание иллюстраций к произведениям детской художественной литературы, картин, - рассматривание эстетически привлекательных объектов, объектов природы, - обследование, - показ способа изображения. Словесные (информационно-рецептивный, репродуктивный): - рассказ воспитателя, - рассказ ребенка, - образец пения педагога, - совместное пение ребенком (детьми), - пояснения, - вопросы, - беседа, - художественное слово. Практические: - игровые упражнения (на развитие певческого дыхания, музыкального ритма), - игровые задания, - изготовление подарков своими руками, - игры со строительным материалом, - игры-драматизации, - игры (дидактические, хороводные, игры с пением, имитационные), | Приобщение к искусству: - предметы декоративно - прикладного искусства, - репродукции известных художников, - учебно-наглядные пособия «Знакомим с пейзажной живописью», «Знакомим с натюрмортом». Изобразительная деятельность: - цветные восковые мелки (12 цветов), - гуашь (12 цветов), - акварельные краски (12 цветов), - цветные карандаши (24 цвета), - фломастеры (12 цветов), - пластилин, глина, - белая и цветная бумага, картон, - ватман для коллективных работ (рисунков, коллажей, аппликаций), - кисти, палочки, стеки, ножницы, - пластилин, салфетки, - доски для пластилина, - поролон, штампы, печатки, трафареты, - баночки для воды, - природный материал (шишки, желуди, береста, мох) и бросовый (фантики, обрезки ткани, бумаги разной фактуры, коробки, нитки, тесьма), - схемы последовательности действий по рисованию, лепке, аппликации, - альбомы по декоративно-прикладному искусству, - раскраски, - трафареты, - доска-мольберт, - интерактивные игры. Конструктивная деятельность: - мозаика, схемы выкладывания узоров из неё, - конструкторы типа «Лего» с деталями разного размера, - схемы выполнения построек, - конструктор мягкий, - плоскостной конструктор, - строительные наборы деревянные, - конструктор-трансформер (набор модулей), - головоломки, |



| | | | |
|--|--|--|------------------------------|
| | | - игры-инсценировки. Репродуктивный: - упражнения на осно- | - разрезные картинки, пазлы, |
|--|--|--|------------------------------|



| | | | |
|--|--|--|---|
| | | <p>ве образца педагога.</p> <p>Метод проблемного изложения:</p> <ul style="list-style-type: none"> - решение игровых проблемных ситуаций. Эвристический ме-тод: - решение проблемных ситуаций: применение представлений в новых условиях). | <ul style="list-style-type: none"> - сборные игрушки и схемы их сборки, - кубики с картинками, - строительные конструкторы, - тематический строительный набор «Город», - игрушки для обыгрывания построек, - схемы построек и «алгоритмы» их выполнения. <p>Музыкальная деятельность:</p> <ul style="list-style-type: none"> - детские музыкальные инструменты (бубен, металлофон, электронное пианино, барабан, колокольчики и т.д.), - детские шумовые инструменты (шуршалки, шумелки), - неозвученные инструменты (клавиатура пианино, гармошка, балалайка), - музыкально - дидактические игры: на развитие звуковысотного слуха («Птички и птенчики», «Качели»), развитие ритмического слуха («Петушок, Курочка и цыпленок», «Кто как идет?»), «Веселые дудочки», «Сыграй, как я») развитие тембрового и динамического слуха («Громко-тихо», «Узнай свой инструмент», «Угадай, на чем играю»), определение жанра и развитие памяти («Что делает кукла?», «Узнай и спой песню по картинке», «Музыкальный магазин»), - игровые кубики с видами песен, танцев. <p>Театрализованная деятельность, Культурно-досуговая деятельность:</p> <ul style="list-style-type: none"> - элементы костюмов, маски, атрибуты для обыгрывания сказок, - разные виды театра (плоскостной, перчаточный, пальчиковый, теневой, кукольный, би-ба-бо), - дидактические игры «Расскажи сказку», «Из какой сказки?»), - изобразительный материал для самостоятельной художественной деятельности, - ширма напольная, настольная, - дидактические игры «Государственные праздники», «Праздники народов России» |
|--|--|--|---|



| | | | |
|---|--|---|---|
| <p>Самостоятельная деятельность</p> <p>де-тей:</p> <ul style="list-style-type: none"> - Приобщение к искусству - Изобразительная деятельность (рисование, лепка) - Конструктивная деятельность - Музыкальная деятельность | <p>Подгрупповой Индивидуальный</p> | <p>Наглядные (информационно-рецептивный):</p> <ul style="list-style-type: none"> - рассматривание иллюстраций к произведениям детской художественной литературы, картин, - рассматривание эстетически привлекательных объектов | <p>Приобщение к искусству:</p> <ul style="list-style-type: none"> - предметы декоративно - прикладного искусства, - репродукции известных художников, - учебно-наглядные пособия «Знакомим с пейзажной живописью», «Знакомим с натюрмортом». <p>Изобразительная деятельность:</p> <ul style="list-style-type: none"> - цветные восковые мелки (12 цветов), - гуашь (12 цветов), - акварельные краски (12 цветов), |
|---|--|---|---|



| | | | |
|--|--|---|--|
| <p>тельность</p> <p>- Театрализованная деятельность</p> <p>- Культурно- досуговая деятельность</p> | | <p>тов природы,</p> <p>- обследование,</p> <p>- показ способа изоб-ражения.</p> <p>Словесные (инфор- мационно-рецептивный, ре- про-дуктивный):</p> <p>- рассказ воспитателя,</p> <p>- рассказ ребенка,</p> <p>- образец пения педа-гога,</p> <p>- совместное пение сребенком (детьми),</p> <p>- пояснения,</p> <p>- вопросы,</p> <p>- беседа,</p> <p>- художественное сло-во.</p> <p>Практические:</p> <p>- игровые упражне- ния (на развитие пев- ческо- го дыхания, музыкаль- ного ритма),</p> <p>- игровые задания,</p> <p>- изготовление по- дар- ков своими ру- ками,</p> <p>- игры со строитель- ным материалом,</p> <p>- игры-драматизации,</p> <p>- игры (дидактиче- ские, хороводные, игры с пением, ими- тацион-ные),</p> <p>- игры-инсценировки.</p> <p>Репродуктивный:</p> <p>- упражнения на осно-ве образца пе- дагога.</p> <p>Метод проблем- ногоизложения:</p> <p>- решение игровых проблемных ситуа- ций. Эвристический ме-тод:</p> <p>- решение проблем- ных ситуаций: при- менение представле- ний в но- вых усло- виях).</p> | <p>- цветные карандаши (24 цвета),</p> <p>- фломастеры (12 цветов),</p> <p>- пластилин, глина,</p> <p>- белая и цветная бумага, картон,</p> <p>- ватман для коллективных работ (ри-сунков, коллажей, аппликаций),</p> <p>- кисти, палочки, стеки, ножницы,</p> <p>- пластилин, салфетки,</p> <p>- доски для пластилина,</p> <p>- поролон, штампы, печатки, тра- фаре- ты,</p> <p>- баночки для воды,</p> <p>- природный материал (шишки, желу- ди, береста, мох) и бросовый (фантики,обрезки ткани, бумаги раз- ной фактуры,коробки, нитки, тесьма),</p> <p>- схемы последовательности дей- ствий по рисованию, лепке, апплика- ции,</p> <p>- альбомы по декора- тивно-прикладному искусству,</p> <p>- раскраски,</p> <p>- трафареты,</p> <p>- доска-мольберт,</p> <p>- интерактивные игры.</p> <p>Конструктивная деятельность:</p> <p>- мозаика, схемы выкладывания узо- ровиз неё,</p> <p>- конструкторы типа «Лего» с дета- лямиразного размера,</p> <p>- схемы выполнения построек,</p> <p>- конструктор мягкий,</p> <p>- плоскостной конструктор,</p> <p>- строительные наборы деревянные,</p> <p>- конструктор-трансформер (набор мо- дулей),</p> <p>- головоломки,</p> <p>- разрезные картинки, пазлы,</p> <p>- сборные игрушки и схемы их сборки,</p> <p>- кубики с картинками,</p> <p>- строительные конструкторы,</p> <p>- тематический строительный набор «Город»,</p> <p>- игрушки для обыгрывания построек,</p> <p>- схемы построек и «алгоритмы» их выполнения.</p> <p>Музыкальная деятельность:</p> <p>- детские музыкальные инструменты (бубен, металлофон, электронное пиа- нино, барабан, колокольчики и т.д.),</p> <p>- детские шумовые инструменты (шуршалки, шумелки),</p> <p>- неозвученные инструменты (кла- виа- тура пианино, гармошка, бала- лайка),</p> <p>- музыкально - дидактические игры:</p> |
|--|--|---|--|



| | | | |
|--|--|--|--|
| | | | <p>на развитие звуковысотного слуха («Птички и птенчики», «Качели»), раз- витие ритмического слуха («Петушок, Курочка и цыпленок», «Кто как идет?»),</p> |
|--|--|--|--|



| | | | |
|------------------|----------------|---------------|--|
| | | | <p>«Веселые дудочки», «Сыграй, как я») развитие тембрового и динамического слуха («Громко-тихо», «Узнай свой инструмент», «Угадай, на чем играю»), определение жанра и развитие памяти («Что делает кукла?», «Узнай и спой песню по картинке», «Музыкальный магазин»),</p> <ul style="list-style-type: none"> - игровые кубики с видами песен, танцев. <p>Театрализованная деятельность, Культурно-досуговая деятельность:</p> <ul style="list-style-type: none"> - элементы костюмов, маски, атрибуты для обыгрывания сказок, - разные виды театра (плоскостной, перчаточный, пальчиковый, теневой, кукольный, би-ба-бо), - дидактические игры «Расскажи сказ- ку», «Из какой сказки?», - изобразительный материал для самостоятельной художественной деятельности, - ширма напольная, настольная, - дидактические игры «Государственные праздники», «Праздники народов России» |
| 5 - 6 лет | | | |
| Формы | Способы | Методы | Средства |



| | | | |
|--|---------------------------------|---|---|
| <p>Занятия:</p> <ul style="list-style-type: none"> - Изобразительная деятельность. <p>Рисование</p> <ul style="list-style-type: none"> - Изобразительная деятельность. <p>Лепка</p> <ul style="list-style-type: none"> - Изобразительная деятельность. <p>Аппликация</p> <ul style="list-style-type: none"> - Музыкальная деятельность | <p>Фронтальный Подгрупповой</p> | <p>Наглядные (информационно-рецептивный):</p> <ul style="list-style-type: none"> - рассматривание произведений искусства(репродукций картин,игрушек, изделийнародно-прикладного искусства, иллюстраций), - показ, образец, обследование, - показ тематических мультимедийных презентаций. <p>Словесные (информационно-рецептивный, репродуктивный):</p> <ul style="list-style-type: none"> - рассказ воспитателя, - рассказ ребенка, - образец исполнения песни, танца педагогом (ребенком), - вопросы, - пояснения, - беседа, - художественное слово, - чтение художествен- | <p>Изобразительная деятельность (рисование, лепка, аппликация):</p> <ul style="list-style-type: none"> - цветные восковые мелки (12 цветов), - гуашь (12 цветов), - акварельные краски (12 цветов), - цветные карандаши (24 цвета), - графитные карандаши, - фломастеры (12 цветов), - набор шариковых ручек, - пластилин (12 цветов), - палитры, - бумага разной плотности, цвета и размера, картон, - кисти, палочки, стеки, ножницы с тупыми концами, - доски для пластилина, - поролон, штампы, печатки, трафареты, - баночки для воды, - природный материал (шишки, желуди, береста, мох) и бросовый (фантики,обрезки ткани, бумаги разной фактуры,коробки, нитки, тесьма), - схемы последовательности действий по рисованию, лепке, аппликации, - памятки «Смешиваем цвета», «Штриховка», - альбомы «Филимоновская игрушка», «Дымковская игрушка», «Городецкая роспись», «Хохломская роспись», |
|--|---------------------------------|---|---|



| | | | |
|--|--|--|--|
| | | <p>ной литературы, - решение проблем- ных ситуаций, - составление рас- сказа с опорой на предмет-ную и пред- метно- схематиче- скую мо-дель).</p> <p>Практические: - игры (дидактиче- ские, музыкально- дидактические, хоро-водные, игры с пени-ем, имитацион- ные), - упражнения (на раз- витие певче- ского ды- хания, го- лосовой ак- тивности, звуковедения, музы- кального ритма), - игры-драматизации, - интерактивная игра. Метод про- блемного изложе- ния: - решение игровых проблемных ситуа- ций. Эвристический ме-тод: - решение проблем- ных ситуаций: при- менение представле- ний в но- вых усло- виях). Исследователь- ский метод: - решение проблем- ных ситуаций, - экспери- ментиро- вание, - проектная дея- тельность.</p> | <p>«Гжель», - картины и репродукции извест- ных художников.</p> <p>Музыкальная деятельность: - детские музыкальные инструменты (бубен, металлофон, электронное пиано, барабан, колокольчики и т.д.), - детские шумовые инструменты (шуршалки, шумелки), - неозвученные инструменты (кла- виатура пианино, гармошка, бала- лайка), - музыкально - дидактические игры: на развитие звуковысотного слуха («Музыкальное лото», «Ступеньки», «Где мои детки?», «Мама и детки»), разви- тие ритмического слуха («Определи по ритму», «Ритмиче- ские полоски», «Учись танцевать», «Ищи») развитие тембрового и динамического слуха («На чем играю?», «Музыкальные за- гадки», «Музыкальный домик»), разви- тие диатонического слуха («Громко - тихо запоем», «Звонящие колокольчи- ки»), развитие восприя- тия музыки и музыкальной памяти («Будь внима- тельным», «Буратино», «Музыкальный магазин», «Времена года», «Наши пес- ни»), - портреты композиторов, - альбомы с иллюстрациями: «Симфо- нический оркестр», «Народ- ные ин- струменты», «Танцы народов мира», - игровые кубики с видами песен, тан- цев.</p> |
|--|--|--|--|



| | | | |
|--|--|--|---|
| <p>Образовательная деятельность в ходе режимных моментов:</p> <ul style="list-style-type: none"> - Приобщение к искусству - Изобразительная деятельность (рисование, лепка) - Конструктивная деятельность - Музыкальная деятельность - Театрализованная деятельность - Культурно-досуговая деятельность | <p>Фронтальный Подгрупповой Индивидуальный</p> | <p>Наглядные (информационно-рецептивный):</p> <ul style="list-style-type: none"> - рассматривание произведений искусства (репродукций картин, игрушек, изделий народного прикладного искусства, иллюстраций), - показ, образец, обследование, - показ тематических мультимедийных презентаций. <p>Словесные (информационно-рецептивный, репродуктивный):</p> <ul style="list-style-type: none"> - рассказ воспитателя, - рассказ ребенка, - образец исполнения песни, танца педагогом (ребенком), - вопросы, - пояснения, - беседа, - художественное слово, - чтение художественной литературы, - решение проблемных ситуаций, - составление рассказа с опорой на предметную и предметно-схематическую модель). | <p>Приобщение к искусству:</p> <ul style="list-style-type: none"> - предметы декоративно - прикладного искусства, - репродукции известных художников, - учебно-наглядные пособия «Знакомим с пейзажной живописью», «Знакомим с натюрмортом». <p>Изобразительная деятельность:</p> <ul style="list-style-type: none"> - цветные восковые мелки (12 цветов), - гуашь (12 цветов), - акварельные краски (12 цветов), - цветные карандаши (24 цвета), - графитные карандаши, - фломастеры (12 цветов), - набор шариковых ручек, - пластилин (12 цветов), - палитры, - бумага разной плотности, цвета и размера, картон, - кисти, палочки, стеки, ножницы с тупыми концами, - доски для пластилина, - поролон, штампы, печатки, трафареты, - баночки для воды, - природный материал (шишки, желуди, береста, мох) и бросовый (фантики, обрезки ткани, бумаги разной фактуры, коробки, нитки, тесьма), - схемы последовательности действий по рисованию, лепке, аппликации, - памятки «Смешиваем цвета», «Штриховка», - альбомы «Филимоновская игрушка», «Дымковская игрушка», «Городецкая роспись», «Хохломская роспись», «Гжель», - картины и репродукции известных художников, - интерактивные игры («Учимся рисовать»). - |
|--|--|--|---|



| | | | |
|--|--|---|---|
| | | <p>Практические:</p> <ul style="list-style-type: none"> - игры (дидактические, музыкально-дидактические, хоро-водные, игры с пением, имитационные), - упражнения (на развитие певческого дыхания, голосовой активности, звуковедения, музыкального ритма), - интерактивная игра, - игра-драматизация, - театрализованная игра, - моделирование, схематизация, - конструирование, - упражнения на основе образца педагога. <p>Метод проблемного изложения:</p> <ul style="list-style-type: none"> - решение игровых проблемных ситуаций. Эвристический метод: - решение проблемных ситуаций: применение представлений в новых условиях). <p>Исследовательский метод:</p> <ul style="list-style-type: none"> - решение проблемных ситуаций, - экспериментирование, - проектная деятельность. | <p>Конструктивная деятельность:</p> <ul style="list-style-type: none"> - мозаика, схемы выкладывания узоров из неё, - конструкторы типа «Лего» с деталями разного размера, - схемы выполнения построек, - конструктор мягкий, - плоскостной конструктор, - строительные наборы деревянные, - конструктор-трансформер (набор модулей), - головоломки, пазлы, - сборные игрушки и схемы их сборки, - кубики с картинками, - разрезные картинки, - игрушки для обыгрывания построек, - схемы построек и «алгоритмы» их выполнения. <p>Музыкальная деятельность</p> <ul style="list-style-type: none"> - детские музыкальные инструменты (бубен, металлофон, электронное пианино, барабан, колокольчики и т.д.), - детские шумовые инструменты (шуршалки, шумелки), - незвучные инструменты (клавиатура пианино, гармошка, балалайка), - музыкально - дидактические игры: на развитие звуковысотного слуха («Музыкальное лото», «Ступеньки», «Где мои детки?», «Мама и детки»), развитие ритмического слуха («Определи по ритму», «Ритмические полоски», «Учись танцевать», «Ищи») развитие тембрового и динамического слуха («На чем играю?», «Музыкальные загадки», «Музыкальный домик»), развитие диатонического слуха («Громко - тихо запоем», «Звонящие колокольчики»), развитие восприятия музыки и музыкальной памяти («Будь внимательным», «Буратино», «Музыкальный магазин», «Времена года», «Наши песни»), - портреты композиторов, - альбомы с иллюстрациями: «Симфонический оркестр», «Народные инструменты», «Танцы народов мира», - игровые кубики с видами песен, танцев. <p>Театрализованная деятельность, Культурно-досуговая деятельность:</p> <ul style="list-style-type: none"> - ширмы, - элементы костюмов, маски, |
|--|--|---|---|



| | | | |
|--|--|--|--|
| | | | <ul style="list-style-type: none"> - атрибуты для обыгрывания сказок, - афиши, билеты, - разные виды театра (плоскостной, перчаточный, пальчиковый, теневой, кукольный), - изобразительный, природный и бро-совый материал для самостоятельной художественной деятельности, - книжки-самоделки, - дидактические игры «Государственные праздники», «Народные традиции», «Праздники народов России». |
|--|--|--|--|



| | | | |
|--|--|--|---|
| <p>Самостоятельная деятельность</p> <p>де-тей:</p> <ul style="list-style-type: none"> - Приобщение к искусству - Изобразительная деятельность (рисование, лепка) - Конструктивная деятельность - Музыкальная деятельность - Театрализованная деятельность - Культурно-досуговая деятельность | <p>Подгрупповой Индивидуальный</p> | <p>Наглядные (информационно-рецептивный):</p> <ul style="list-style-type: none"> - рассматривание произведений искусства (репродукций картин, игрушек, изделий народного прикладного искусства, иллюстраций), - показ, образец, обследование, - показ тематических мультимедийных презентаций. <p>Словесные (информационно-рецептивный, репродуктивный):</p> <ul style="list-style-type: none"> - рассказ воспитателя, - рассказ ребенка, - образец исполнения песни, танца педагогом (ребенком), - вопросы, - пояснения, - беседа, - художественное слово | <p>Приобщение к искусству:</p> <ul style="list-style-type: none"> - предметы декоративно-прикладного искусства, - репродукции известных художников, - учебно-наглядные пособия «Знакомим с пейзажной живописью», «Знакомим с натюрмортом». <p>Изобразительная деятельность:</p> <ul style="list-style-type: none"> - цветные восковые мелки (12 цветов), - гуашь (12 цветов), - акварельные краски (12 цветов), - цветные карандаши (24 цвета), - графитные карандаши, - фломастеры (12 цветов), - набор шариковых ручек, - пластилин (12 цветов), - палитры, - бумага разной плотности, цвета и размера, картон, - кисти, палочки, стеки, ножницы с тупыми концами, - доски для пластилина, - поролон, штампы, печатки, трафареты, - баночки для воды, - природный материал (шишки, желуди, береста, мох) и бросовый (фантики, обрезки ткани, бумаги разной фактуры, |
| | | <p>во,</p> <ul style="list-style-type: none"> - чтение художественной литературы, - решение проблемных ситуаций, - составление рассказа с опорой на предметную и предметно-схематическую модель). <p>Практические:</p> <ul style="list-style-type: none"> - игры (дидактические, музыкально-дидактические, хоро-водные, игры с пением, имитационные), - упражнения (на развитие певческого дыхания, голосовой активности, звуковедения, музыкального ритма), - интерактивная игра, - игра-драматизация, - театрализованная игра, | <p>коробки, нитки, тесьма),</p> <ul style="list-style-type: none"> - схемы последовательности действий по рисованию, лепке, аппликации, - памятки «Смешиваем цвета», «Штриховка», - альбомы «Филимоновская игрушка», «Дымковская игрушка», «Городецкая роспись», «Хохломская роспись», «Гжель», - картины и репродукции известных художников, - интерактивные игры («Учимся рисовать»). <p>Конструктивная деятельность:</p> <ul style="list-style-type: none"> - мозаика, схемы выкладывания узоров из неё, - конструкторы типа «Лего» с деталями разного размера, - схемы выполнения построек, - конструктор мягкий, - плоскостной конструктор, - строительные наборы деревянные, - конструктор-трансформер (набор модулей), - головоломки, пазлы, - сборные игрушки и схемы их |



| | | | |
|--|--|--|--|
| | | <ul style="list-style-type: none"> - моделирование, схематизация, - конструирование, - упражнения на основе образца педагога. <p>Метод проблемного изложения:</p> <ul style="list-style-type: none"> - решение игровых проблемных ситуаций. <p>Эвристический метод:</p> <ul style="list-style-type: none"> - решение проблемных ситуаций: представление представлений в новых условиях). <p>Исследовательский метод:</p> <ul style="list-style-type: none"> - решение проблемных ситуаций, - экспериментирование, - проектная деятельность. | <ul style="list-style-type: none"> сборки, - кубики с картинками, - разрезные картинки, - игрушки для обыгрывания построек, - схемы построек и «алгоритмы» их выполнения. <p>Музыкальная деятельность</p> <ul style="list-style-type: none"> - детские музыкальные инструменты (бубен, металлофон, электронное пианино, барабан, колокольчики и т.д.), - детские шумовые инструменты (шуршалки, шумелки), - незвучные инструменты (клавиатура пианино, гармошка, балалайка), - музыкально - дидактические игры: на развитие звуковысотного слуха («Музыкальное лото», «Ступеньки», «Где мои детки?», «Мама и детки»), развитие ритмического слуха («Определи по ритму», «Ритмические полоски», «Учись танцевать», «Ищи») развитие тембрового и динамического слуха («На чем играю?», «Музыкальные загадки», «Музыкальный домик»), развитие диатонического слуха («Громко - тихо запоем», «Звонящие колокольчики»), развитие восприятия музыки и музыкальной памяти («Будь внимательным», «Буратино», «Музыкальный магазин», «Времена года», «Наши песни»), - портреты композиторов, - альбомы с иллюстрациями: «Симфонический оркестр», «Народные инструменты», «Танцы народов мира», - игровые кубики с видами песен, танцев. <p>Театрализованная деятельность, Культурно-досуговая деятельность:</p> <ul style="list-style-type: none"> - ширмы, - элементы костюмов, маски, - атрибуты для обыгрывания сказок, - афиши, билеты, - разные виды театра (плоскостной, перчаточный, пальчиковый, теневой, кукольный), - изобразительный, природный и бросовый материал для самостоятельной художественной деятельности, - книжки-самоделки, - дидактические игры «Государственные праздники», «Народные |
| | | | <p>нический оркестр», «Народные инструменты», «Танцы народов мира»,</p> <ul style="list-style-type: none"> - игровые кубики с видами песен, танцев. <p>Театрализованная деятельность, Культурно-досуговая деятельность:</p> <ul style="list-style-type: none"> - ширмы, - элементы костюмов, маски, - атрибуты для обыгрывания сказок, - афиши, билеты, - разные виды театра (плоскостной, перчаточный, пальчиковый, теневой, кукольный), - изобразительный, природный и бросовый материал для самостоятельной художественной деятельности, - книжки-самоделки, - дидактические игры «Государственные праздники», «Народные |



| | | | |
|--|----------------------------|--|---|
| | | | тради- ции», «Праздники народов России». |
| 6 - 7 лет | | | |
| Формы | Способы | Методы | Сред-ства |
| Занятия: - Изобразитель-ная деятельность. Ри- сование - Изобразитель-ная деятельность. Леп-ка - Изобразитель-ная деятельность. Ап-пликация - Музыкальная дея-тельность | Фронталь-ный Под-групповой | Наглядные (ин-фор-мационно- ре-цептивный): - рассматривание про-изведений искусства(репро-дукций картин,игру-шек, изде-лийнародно-при-кладного искусства, иллюстра-ций), - показ, образец, об-следование, - показ тематиче-ских мультимедий-ных пре- зентаций. Словесные (ин-фор- мационно-рецептивный, ре-про-дуктивный): - рассказ воспитателя, - рассказ ребенка, - образец исполне-ния песни, танца пе-даго-гом (ребенком), - вопросы, - пояснения, - беседа, - художественное сло- во, - чтение художе-ствен- ной литера-туры, - решение проблем-ных ситуаций, | Изобразительная деятельность (ри-сование, лепка, аппликация): - цветные восковые мелки (12 цветов), - гуашь (12 цветов), - акварельные краски (12 цветов), - цветные карандаши (24 цвета), - графитные карандаши, - фломастеры (12 цветов), - набор шариковых ручек, - пластилин (12 цветов), - палитры, - бумага разной плотности, цвета и размера, картон, - кисти, палочки, стеки, ножницы с ту- пыми концами, - доски для пластилина, - поролон, штампы, печатки, тра- фаре- ты, - баночки для воды, - природный материал (шишки, желу- ди, береста, мох) и бросовый (фантики,обрезки ткани, бумаги раз-ной фактуры,коробки, нитки, тесьма), - схемы последовательности дей-ствий по рисованию, лепке, апплика-ции, - памятки «Смешиваем цвета», «Штри-ховка», - альбомы «Филимоновская иг-рушка», «Дымковская игрушка», «Городец-кая роспись», «Хохломская рос-пись», «Гжель», - картины и репродукции извест-ныххудожников. |



| | | | |
|--|--|--|--|
| | | <p>- составление рас- сказа с опорой на предмет-ную и пред- метно-</p> | <p>Музыкальная деятельность:</p> <p>- детские музыкальные инстру- менты(бубен, металлофон, элек- тронное пиа-</p> |
|--|--|--|--|



| | | | |
|--|--|---|--|
| | | <p>схематическую модель).</p> <p>Практические:</p> <ul style="list-style-type: none"> - игры (дидактические, музыкально-дидактические, хоро-водные, игры с пени-ем, имитационные), - упражнения (на развитие певческого ды- хания, го- лосовой ак- тивности, звуковедения, музыкального ритма), - игры-драматизации, - интерактивная игра. Метод проблемного изложения: - решение игровых проблемных ситуаций. Эвристический метод: - решение проблемных ситуаций: применение представлений в но- вых условиях). Исследовательский метод: - решение проблемных ситуаций, - экспериментирование, - проектная деятельность. | <p>нино, барабан, колокольчики и т.д.),</p> <ul style="list-style-type: none"> - детские шумовые инструменты (шуршалки, шумелки), - неозвученные инструменты (кла- ви- тура пианино, гармошка, бала- лайка), - музыкально - дидактические игры: на развитие звуковысотного слуха («Три поросенка», «Подумай, отга- дай!»), «Звуки разные бывают», «Веселые Петрушки»), развитие чувства ритма («Прогулка в парк», «Выполни за- дание», «Определи по ритму»), разви- тие тембрового слуха («Угадай, на чем иг- раю?»), «Рассказ музыкаль- ного инстру- мента», «Музыкальный домик»), раз- витие диатонического слуха («Громко - тихо запоем», «Зве- нящие колокольчи- ки»), развитие восприятия музыки («На лугу», «Песня – танец - марш», «Вре- мена года», «Наши любимые произве- дения»), развитие музыкальной памяти («Назови композитора», «Угадай пес- ню», «Повтори мелодию», «Узнай про- изведение»), - портреты композиторов, - альбомы с иллюстрациями: «Симфо- нический оркестр», «Народ- ные ин- струменты», «Танцы народов мира», - игровые кубики с видами песен, тан- цев. |
|--|--|---|--|



| | | | |
|--|--|--|---|
| <p>Образовательная деятельность в ходе режимных моментов:</p> <ul style="list-style-type: none"> - Приобщение к искусству - Изобразительная деятельность (рисование, лепка) - Конструктивная деятельность - Музыкальная деятельность - Театрализованная деятельность - Культурно-досуговая деятельность | <p>Фронтальный Подгрупповой Индивидуальный</p> | <p>Наглядные (информационно-рецептивный):</p> <ul style="list-style-type: none"> - рассматривание произведений искусства (репродукций картин, игрушек, изделий народного-прикладного искусства, иллюстраций), - показ, образец, обследование, - показ тематических мультимедийных презентаций. <p>Словесные (информационно-рецептивный, репродуктивный):</p> <ul style="list-style-type: none"> - рассказ воспитателя, - рассказ ребенка, - образец исполнения песни, танца педагогом (ребенком), | <p>Приобщение к искусству:</p> <ul style="list-style-type: none"> - предметы декоративно - прикладного искусства, - репродукции известных художников, - учебно-наглядные пособия «Знакомим с пейзажной живописью», «Знакомим с натюрмортом», «Знакомим со сказочно-былинной живописью», «Знакомим с жанровой живописью». <p>Изобразительная деятельность (рисование, лепка, аппликация):</p> <ul style="list-style-type: none"> - цветные восковые мелки (12 цветов), - гуашь (12 цветов), - акварельные краски (12 цветов), - цветные карандаши (24 цвета), - графитные карандаши, - фломастеры (12 цветов), - набор шариковых ручек, - пластилин (12 цветов), - палитры, - бумага разной плотности, цвета и размера, картон, - кисти, палочки, стеки, ножницы с тупыми концами, |
| | | <ul style="list-style-type: none"> - вопросы, - пояснения, - беседа, - художественное слово, - чтение художественной литературы, - решение проблемных ситуаций, - составление рассказа с опорой на предметную и предметно-схематическую модель). <p>Практические:</p> <ul style="list-style-type: none"> - игры (дидактические, музыкально-дидактические, хоро-водные, игры с пением, имитационные), - упражнения (на развитие певческого дыхания, голосовой активности, звуковедения, музыкального ритма), - интерактивная игра, - игра-драматизация, - театрализованная игра, | <ul style="list-style-type: none"> - доски для пластилина, - поролон, штампы, печатки, трафареты, - баночки для воды, - природный материал (шишки, желуди, береста, мох) и бросовый (фантики, обрезки ткани, бумаги разной фактуры, коробки, нитки, тесьма), - схемы последовательности действий по рисованию, лепке, аппликации, - памятки «Смешиваем цвета», «Штриховка», - альбомы «Филимоновская игрушка», «Дымковская игрушка», «Городецкая роспись», «Хохломская роспись», - «Гжель», - картины и репродукции известных художников, - интерактивные игры («Учимся рисовать»). <p>Конструктивная деятельность:</p> <ul style="list-style-type: none"> - мозаика, схемы выкладывания узоров из неё, - конструкторы типа «Лего» с деталями разного размера, - схемы выполнения построек, - конструктор мягкий, - плоскостной конструктор, - строительные наборы деревянные, |



| | | | |
|--|--|---|--|
| | | <ul style="list-style-type: none"> - моделирование, схематизация, - конструирование, - упражнения на основе образца педагога. <p>Метод проблемного изложения:</p> <ul style="list-style-type: none"> - решение игровых проблемных ситуаций. <p>Эвристический метод:</p> <ul style="list-style-type: none"> - решение проблемных ситуаций: применение представлений в новых условиях). <p>Исследовательский метод:</p> <ul style="list-style-type: none"> - решение проблемных ситуаций, - экспериментирование, - проектная деятельность. | <ul style="list-style-type: none"> - конструктор-трансформер (набор модулей), - головоломки, пазлы, - сборные игрушки и схемы их сборки, - кубики с картинками, - разрезные картинки, - игрушки для обыгрывания построек, - схемы построек и «алгоритмы» их выполнения. <p>Музыкальная деятельность:</p> <ul style="list-style-type: none"> - детские музыкальные инструменты (бубен, металлофон, электронное пианино, барабан, колокольчики и т.д.), - детские шумовые инструменты (шуршалки, шумелки), - неозвученные инструменты (клавиатура пианино, гармошка, балалайка), - музыкально - дидактические игры: на развитие звуковысотного слуха («Три поросенка», «Подумай, отгадай!», «Звуки разные бывают», «Веселые Петрушки»), развитие чувства ритма («Прогулка в парк», «Выполни задание», «Определи по ритму»), развитие тембрового слуха («Угадай, на чем играю?», «Рассказ музыкального инструмента», «Музыкальный домик»), развитие диатонического слуха («Громко - тихо запоем», «Звонящие колокольчи- |
|--|--|---|--|



| | | | |
|--|--|--|--|
| | | | <p>ки)), развитие восприятия музыки («Налугу», «Песня – танец - марш», «Вре- мена года», «Наши любимые произве- дения»), развитие музыкаль- ной памяти («Назови композитора», «Угадай пес- ню», «Повтори мело- дию», «Узнай про- изведение»),</p> <ul style="list-style-type: none"> - портреты композиторов, - альбомы с иллюстрациями: «Симфо- нический оркестр», «Народ- ные ин- струменты», «Танцы народов мира», - игровые кубики с видами песен, тан- цев. <p>Театрализованная деятельность, Культурно-досуговая деятель- ность:</p> <ul style="list-style-type: none"> - ширмы, - элементы костюмов, маски, - атрибуты для обыгрывания сказок, - афиши, билеты, - разные виды театра (плоскостной, перчаточный, пальчиковый, теневой, кукольный), - книжки-самоделки, - дидактические игры «Государствен- ные праздники», «Народные тради- ции», «Праздники народов России». |
|--|--|--|--|



| | | | |
|---|--|--|---|
| <p>Самостоятельная деятельность</p> <p>детей:</p> <ul style="list-style-type: none"> - Приобщение к искусству - Изобразительная деятельность (рисование, лепка) - Конструктивная деятельность - Музыкальная деятельность - Театрализованная деятельность - Культурно-досуговая деятельность | <p>Фронтальный Подгрупповой Индивидуальный</p> | <p>Наглядные (информационно-рецептивный):</p> <ul style="list-style-type: none"> - рассматривание произведений искусства (репродукций картин, игрушек, изделий народного прикладного искусства, иллюстраций), - показ, образец, обследование, - показ тематических мультимедийных презентаций. <p>Словесные (информационно-рецептивный, репродуктивный):</p> <ul style="list-style-type: none"> - рассказ воспитателя, - рассказ ребенка, - образец исполнения песни, танца педагогом (ребенком), - вопросы, - пояснения, - беседа, - художественное слово, - чтение художественной литературы, - решение проблемных | <p>Приобщение к искусству:</p> <ul style="list-style-type: none"> - предметы декоративно-прикладного искусства, - репродукции известных художников, - учебно-наглядные пособия «Знакомим с пейзажной живописью», «Знакомим с натюрмортом», «Знакомим со сказочно-былинной живописью», «Знакомим с жанровой живописью», - книжки-самоделки. <p>Изобразительная деятельность (рисование, лепка, аппликация):</p> <ul style="list-style-type: none"> - цветные восковые мелки (12 цветов), - гуашь (12 цветов), - акварельные краски (12 цветов), - цветные карандаши (24 цвета), - графитные карандаши, - фломастеры (12 цветов), - набор шариковых ручек, - пластилин (12 цветов), - палитры, - бумага разной плотности, цвета и размера, картон, - кисти, палочки, стеки, ножницы с тупыми концами, - доски для пластилина, - поролон, штампы, печатки, трафареты, - баночки для воды, - природный материал (шишки, желуди, береста, мох) и бросовый (фантики, обрезки ткани, бумаги разной фактуры, |
|---|--|--|---|



| | | | |
|--|--|--|--|
| | | <p>ситуаций,</p> <ul style="list-style-type: none"> - составление рассказа с опорой на предметную и предметно-схематическую модель). <p>Практические:</p> <ul style="list-style-type: none"> - игры (дидактические, музыкально-дидактические, хоро-водные, игры с пени-ем, имитационные), - упражнения (на развитие певческого дыхания, голосовой активности, звуковедения, музыкального ритма), - интерактивная игра, - игра-драматизация, - театрализованная игра, - моделирование, схематизация, - конструирование, - упражнения на основе образца педагога. <p>Метод проблемного изложения:</p> <ul style="list-style-type: none"> - решение игровых проблемных ситуаций. Эвристический метод: - решение проблемных ситуаций: применение представлений в новых условиях). <p>Исследовательский метод:</p> <ul style="list-style-type: none"> - решение проблемных ситуаций, - экспериментирование, - проектная деятельность. | <p>коробки, нитки, тесьма),</p> <ul style="list-style-type: none"> - схемы последовательности действий по рисованию, лепке, аппликации, - памятки «Смешиваем цвета», «Штриховка», - альбомы «Филимоновская игрушка», «Дымковская игрушка», «Городецкая роспись», «Хохломская роспись», «Гжель», - картины и репродукции известных художников, - интерактивные игры («Учимся рисовать»). <p>Конструктивная деятельность:</p> <ul style="list-style-type: none"> - мозаика, схемы выкладывания узоров из неё, - конструкторы типа «Лего» с деталями разного размера, - схемы выполнения построек, - конструктор мягкий, - плоскостной конструктор, - строительные наборы деревянные, - конструктор-трансформер (набор модулей), - головоломки, пазлы, - сборные игрушки и схемы их сборки, - кубики с картинками, - разрезные картинки, - игрушки для обыгрывания построек, - схемы построек и «алгоритмы» их выполнения. <p>Музыкальная деятельность:</p> <ul style="list-style-type: none"> - детские музыкальные инструменты (бубен, металлофон, электронное пианино, барабан, колокольчики и т.д.), - детские шумовые инструменты (шуршалки, шумелки), - неозвученные инструменты (клавиатура пианино, гармошка, балалайка), - музыкально - дидактические игры: на развитие звуковысотного слуха («Три поросенка», «Подумай, отгадай!»), «Звуки разные бывают», «Веселые Петрушки»), развитие чувства ритма («Прогулка в парк», «Выполни задание», «Определи по ритму»), развитие тембрового слуха («Угадай, на чем играю?»), «Рассказ музыкального инструмента», «Музыкальный домик»), развитие диатонического слуха («Громко - тихо запоем», «Звонящие колокольчики»), развитие |
|--|--|--|--|



| | | | |
|--|--|--|---|
| | | | <p>восприятия музыки («На лугу», «Песня – танец - марш», «Времена года», «Наши любимые произведения»), развитие музыкальной памяти («Назови композитора», «Угадай песню», «Повтори мелодию», «Узнай произведение»),</p> |
|--|--|--|---|



| | | | |
|--|--|--|--|
| | | | <ul style="list-style-type: none"> - портреты композиторов, - альбомы с иллюстрациями: «Симфонический оркестр», «Народные инструменты», «Танцы народов мира», - игровые кубики с видами песен, танцев. <p>Театрализованная деятельность, Культурно-досуговая деятельность:</p> <ul style="list-style-type: none"> - ширмы, - элементы костюмов, маски, - атрибуты для обыгрывания сказок, - афиши, билеты, - разные виды театра (плоскостной, перчаточный, пальчиковый, теневой, кукольный), - книжки-самоделки, - дидактические игры «Государственные праздники», «Народные традиции», «Праздники народов России». |
|--|--|--|--|

2.2.5. Образовательная область «Физическое развитие»

3 - 4 года

| Формы | Способы | Методы | Средства |
|---|---------------------------------|--|---|
| <p>Занятия:</p> <ul style="list-style-type: none"> - Физическое развитие (в помещении) - Физическое развитие. Плавание | Фронтальный По- групповой | <p>Наглядные (информационно-рецептивный):</p> <ul style="list-style-type: none"> - показ и демонстрация физических упражнений, - использование наглядных пособий, - использование зрительных ориентиров. <p>Словесные (информационно-рецептивный, репродуктивный):</p> <ul style="list-style-type: none"> - название упражнений, - описание, объяснение, - комментирование хода выполнения упражнения, - указание, команды, распоряжение, - художественное слово, - использование звуковых сигналов. <p>Практические:</p> <ul style="list-style-type: none"> - выполнение движений, - повторение | <p>Физическая культура в помещении:</p> <ul style="list-style-type: none"> - кегли крупные, - мячи (разного размера), - кольцо брос, - дуги (воротики), - обручи (большой и малые), - цветные платочки, - ленточки цветные, - шнуры длинный и короткие, цветные, - мяч массажный, - мешочек с грузом, малый, - маски, медальки для подвижных игр, - дорожки профилактические, - нестандартное физкультурное оборудование. <p>Плавание:</p> <ul style="list-style-type: none"> - игрушки плавающие, - мячи, - надувные круги, - обруч, - доски для плавания, - нарукавники, - шайбы (камешки цветные). |



| | | | |
|--|--|---|--|
| | | упражне-ний, - проведение упражне-ний в игро- вой форме. | |
| | | Репродуктивный: - упражнения на осно-ве образца пе- дагога. Метод проблем- ногоизложения: - решение игро- вых проблемных ситуа- ций. | |



| | | | |
|--|--|---|--|
| <p>Образовательная деятельность в ходе режимных моментов:</p> <ul style="list-style-type: none"> - Основная гимнастика (основные движения, общеразвивающие упражнения, строевые упражнения) - Подвижные игры - Спортивные упражнения - Формирование основ здорового образа жизни - Активный отдых (физкультурные досуги, Дни здоровья) | <p>Фронтальный Подгрупповой Индивидуальный</p> | <p>Наглядные (информационно-рецептивный):</p> <ul style="list-style-type: none"> - показ и демонстрация физических упражнений, - использование наглядных пособий, - использование зрительных ориентиров. <p>Словесные (информационно-рецептивный, репродуктивный):</p> <ul style="list-style-type: none"> - название упражнений, - описание, объяснение, - комментирование хода выполнения упражнения, - указание, команды, распоряжение, - художественное слово, - использование звуковых сигналов. <p>Практические:</p> <ul style="list-style-type: none"> - выполнение движений, - повторение упражнений, - проведение упражнений в игровой форме. <p>Репродуктивный:</p> <ul style="list-style-type: none"> - упражнения на основе образца педагога. <p>Метод проблемного изложения:</p> <ul style="list-style-type: none"> - решение игровых проблемных ситуаций. | <p>Основная гимнастика (основные движения, общеразвивающие упражнения, строевые упражнения), Подвижные игры, Активный отдых (физкультурные досуги, Дни здоровья):</p> <ul style="list-style-type: none"> - кегли крупные, - мячи (разного размера), - кольцо брос, - дуги (воротники), - обручи (большой и малые), - цветные платочки, - ленточки цветные, - шнуры длинный и короткие, цветные, - мяч массажный, - мешочек с грузом, малый, - маски, медальки для подвижных игр, - дорожки профилактические, - нестандартное физкультурное оборудование. <p>Спортивные упражнения:</p> <ul style="list-style-type: none"> - санки, - лыжи, - трехколесный велосипед. <p>Формирование основ здорового образа жизни:</p> <ul style="list-style-type: none"> - дидактические игры на тему ЗОЖ: «Малыши-крепыши», «Мой день», «Что растет в огороде», «Азбука здоровья» и т.п., - тематические картинки (предметные и сюжетные) на тему ЗОЖ: «Дети и взрослые», «Режим дня», «Привычки здорового образа жизни», «Полезные продукты» и т.п., - учебно-наглядные пособия «Зимние виды спорта», «Летние виды спорта», - фотоальбомы «Мама, папа, я - здоровая семья», «Дружим со спортом». |
| <p>Самостоятельная деятельность детей:</p> <ul style="list-style-type: none"> - Основная гимнастика (основные движения, общеразвивающие упражнения, строевые упражнения) - Подвижные игры | <p>Подгрупповой Индивидуальный</p> | <p>Наглядные (информационно-рецептивный):</p> <ul style="list-style-type: none"> - показ и демонстрация физических упражнений, - использование наглядных пособий, - использование | <p>Основная гимнастика (основные движения, общеразвивающие упражнения, строевые упражнения), Подвижные игры, Активный отдых (физкультурные досуги, Дни здоровья):</p> <ul style="list-style-type: none"> - кегли крупные, - мячи (разного размера), - кольцо брос, - дуги (воротники), |



| | | | |
|--|----------------|--|---|
| | | зри- тельных ориен- тиров. | |
| <ul style="list-style-type: none"> - Спортив- ные упраж- нения - Формирова- ниеоснов здо- рового образа жизни - Активный от- дых (физкультур- ные досути, Дни здоро- вья) | | <p>Словесные (ин- фор- мационно- рецептивный, ре- про- дуктивный):</p> <ul style="list-style-type: none"> - название упражне-ний, - описание, объ- ясне-ние, - комментирова- ниехода выполне- ния упражнения, - указание, ко- манды,распоряже- ние, - художественное сло-во, - использование звуко-вых сигналов. <p>Практические:</p> <ul style="list-style-type: none"> - выполнение движе-ний, - повторение упражне-ний, - проведение упражне-ний в игро- вой форме. Репро- дуктивный: - упражнения на осно-ве образца пе- дагога. <p>Метод проблем- ногоизложения:</p> <ul style="list-style-type: none"> - решение игро- вых проблемных ситуа- ций. | <ul style="list-style-type: none"> - обручи (большой и малые), - цветные платочки, - ленточки цветные, - шнуры длинный и короткие, цвет- ные, - мяч массажный, - мешочек с грузом, малый, - маски, медальки для подвижных игр, - дорожки профилактические, - нестандартное физкультурное обору- дование. <p>Спортивные упражнения:</p> <ul style="list-style-type: none"> - санки, - лыжи, - трехколесный велосипед. Фор- мирование основ здорового об- раза жизни: - дидактические игры на тему ЗОЖ: «Малыши-крепыши», «Мой день», «Что растет в огороде», «Азбука здоро- вья» и т.п., - тематические картинки (предмет- ные и сюжетные) на тему ЗОЖ: «Дети и взрослые», «Режим дня», «При- вычки здорового образа жизни», «По- лезные продукты» и т.п., - учебно-наглядные пособия «Зим- ние виды спорта», «Летние виды спорта», - фотоальбомы «Мама, папа, я - здоро- вая семья», «Дружим со спор- том». |
| 4 - 5 лет | | | |
| Формы | Способы | Методы | Сред- ства |



| | | | |
|---|-------------------------------------|--|--|
| <p>Занятия:</p> <ul style="list-style-type: none"> - Физическое раз- витие (в помеще- нии) - Физическое раз- витие. Пла- вание | <p>Фронталь- ный Под- групповой</p> | <p>Наглядные (ин- фор- мационно- ре- цептивный):</p> <ul style="list-style-type: none"> - показ и демонстра- ция физических упражне- ний, движе- ний, - использо- вание наглядных посо- бий, - использование зри- тельных ориен- тиров. <p>Словесные (инфор- мационно- рецептивный, ре- про- дуктивный):</p> <ul style="list-style-type: none"> - название упражне- ний, - описание, объ- ясне- ние, - комментирова- ниехода выполне- ния упражнения, - указание, ко- манды, распоряже- ние, - художественное сло- во, | <p>Физическая культура в помещении:</p> <ul style="list-style-type: none"> - кегли среднего размера, - мячи (разного размера), - кольцоброс, - дуги (воротики), - обручи (разного размера), - цветные платочки, - ленточки цветные, - флажки, - кубики пластмассовые, - мяч массажный, - мешочек с грузом малый, - гантели пластмассовые, - палка гимнастическая, - скакалка короткая, - шнуры длинный и короткие, цвет- ные, - вертикальные/горизонтальные мише- ни, - маски, медальки для подвижных игр, - нестандартное физкультурное обору- дование. <p>Плавание:</p> <ul style="list-style-type: none"> - игрушки плавающие, - мячи, - надувные круги, |
| | | <ul style="list-style-type: none"> - использование звуко- вых сигналов. <p>Практические:</p> <ul style="list-style-type: none"> - выполнение движе- ний, - повторение упражне- ний, - проведение упражне- ний в игро- вой форме. <p>Репро- дуктивный:</p> <ul style="list-style-type: none"> - упражнения на осно- ве образца пе- дагога, - выполнение упраж- нений с опорой напред- метную и пред- метно- схематиче- скую модель. <p>Метод проблем- ногоизложения:</p> <ul style="list-style-type: none"> - решение игровых проблемных ситуа- ций. <p>Эвристический ме- тод:</p> <ul style="list-style-type: none"> - решение проблем- ных ситуаций: при- менение представле- ний в но- | <ul style="list-style-type: none"> - обруч, - доски для плавания, - нарукавники, - удочка с мячом на леске, - шайбы (камешки цветные). |



| | | | |
|---|---|---|---|
| | | вых условиях. | |
| <p>Образовательная деятельность в ходе режимных моментов:</p> <ul style="list-style-type: none"> - Основная гимнастика (основные движения, обще- развивающие упражнения, ритмическая гимнастика, строевые упражнения) - Подвижные игры - Спортивные упражнения - Формирование основ здорового образа жизни, - Активный отдых (физкультурные праздники и досуги, Дни здоровья) | Фронтальный Подгрупповой Индивидуальный | <p>Наглядные (информационно-рецептивный):</p> <ul style="list-style-type: none"> - показ и демонстрация физических упражнений, движений, - использование наглядных пособий, - использование зрительных ориентиров. <p>Словесные (информационно-рецептивный, репродуктивный):</p> <ul style="list-style-type: none"> - название упражнений, - описание, объяснение, - комментирование хода выполнения упражнения, - указание, команды, распоряжение, - художественное слово, - использование звуковых сигналов. | <p>Основная гимнастика (основные движения, общеразвивающие упражнения, ритмическая гимнастика, строевые упражнения), Подвижные игры, Активный отдых (физкультурные праздники и досуги, Дни здоровья)</p> <ul style="list-style-type: none"> - кегли среднего размера, - мячи (разного размера), - кольцо брос, - дуги (воротники), - обручи (разного размера), - цветные платочки, - ленточки цветные, - флажки, - кубики пластмассовые, - мяч массажный, - мешочек с грузом малый, - гантели пластмассовые, - палка гимнастическая, - скакалка короткая, - шнуры длинный и короткие, цветные, - вертикальные/горизонтальные мишени, - маски, медальки для подвижных игр, - нестандартное физкультурное оборудование, - медали для награждения. <p>Спортивные упражнения:</p> <ul style="list-style-type: none"> - санки, |



| | | | |
|--|-----------------------------|---|---|
| | | Практические: - выполнение движений, - повторение упражнений | - лыжи, |
| | | ний, - проведение упражнений в игровой форме. Репродуктивный: - упражнения на основе образца педагога, - выполнение упражнений с опорой на предметную и предметно-схематическую модель. Метод проблемного изложения: - решение игровых проблемных ситуаций. Эвристический метод: - решение проблемных ситуаций: применение представлений в новых условиях. | - трехколесный велосипед. Формирование основ здорового образа жизни: - дидактические игры на тему ЗОЖ: «Малыши-крепыши», «Полезные продукты», «Мой день», «Что такое хорошо, что такое плохо» и т.п., - тематические картинки (предметные и сюжетные) на тему ЗОЖ: «Режим дня», «Привычки здорового образа жизни», «Полезные продукты» и т.п., - учебно-наглядные пособия «Зимние виды спорта», «Летние виды спорта», «Распорядок дня», - фотоальбом «Мама, папа, я – здоровая семья», «Юные спортсмены». |
| Самостоятельная деятельность детей: - Основная гимнастика (основные движения, общеразвивающие упражнения, ритмическая гимнастика, строевые | Подгрупповой Индивидуальный | Наглядные (информационно-рецептивный): - показ и демонстрация физических упражнений, движений, - использование наглядных пособий, - использование зрительных ориентиров. | Основная гимнастика (основные движения, общеразвивающие упражнения, ритмическая гимнастика, строевые упражнения), Подвижные игры, Активный отдых (физкультурные праздники и досуги, Дни здоровья) - кегли среднего размера, - мячи (разного размера), - кольцо брос, |



| | | | |
|--|----------------|---|--|
| упражнения) - Подвижные игры - Спортивные упражнения - Формирование основ здорового образа жизни, - Активный отдых (физкультурные праздники и досу-ги, Дни здоровья) | | Словесные (информационно-рецептивный, репродуктивный): - название упражнений, - описание, объяснение, - комментирование хода выполнения упражнения, - указание, команды, распоряжение, - художественное слово, - использование звуковых сигналов. Практические: - выполнение движений, - повторение упражнений, - проведение упражнений в игровой форме. Репродуктивный: - упражнения на основе образца педагога, | - дуги (воротики), - обручи (разного размера), - цветные платочки, - ленточки цветные, - флажки, - кубики пластмассовые, - мяч массажный, - мешочек с грузом малый, - гантели пластмассовые, - палка гимнастическая, - скакалка короткая, - шнуры длинный и короткие, цветные, - вертикальные/горизонтальные мишен-и, - маски, медальки для подвижных игр, - нестандартное физкультурное оборудование, - медали для награждения. Спортивные упражнения: - санки, - лыжи, - трехколесный велосипед. Формирование основ здорового образа жизни: - дидактические игры на тему ЗОЖ: «Малыши-крепыши», «Полезные продукты», «Мой день», «Что такое хоро- |
| | | - выполнение упражнений с опорой на предметную и предметно-схематическую модель. Метод проблемного изложения: - решение игровых проблемных ситуаций. Эвристический метод: - решение проблемных ситуаций: применение представлений в новых условиях. | шо, что такое плохо» и т.п., - тематические картинки (предметные и сюжетные) на тему ЗОЖ: «Режим дня», «Привычки здорового образа жизни», «Полезные продукты» и т.п., - учебно-наглядные пособия «Зимние виды спорта», «Летние виды спорта», «Распорядок дня», - фотоальбом «Мама, папа, я – здоровая семья», «Юные спортсмены». |
| 5 - 6 лет | | | |
| Формы | Способы | Методы | Средства |



| | | | |
|---|---------------------------------|--|---|
| <p>Занятия:</p> <ul style="list-style-type: none"> - Физическое развитие (в помещении) - Физическое развитие (на воздухе) - физическое развитие. Плавание | <p>Фронтальный Подгрупповой</p> | <p>Наглядные (информационно-рецептивный):</p> <ul style="list-style-type: none"> - показ и демонстрация физических упражнений, - использование наглядных пособий, - использование зрительных ориентиров, - показ схем выполнения движений. <p>Словесные (информационно-рецептивный, репродуктивный):</p> <ul style="list-style-type: none"> - название упражнений, - описание, объяснение, - комментирование хода выполнения упражнения, - указание, команды, распоряжение, - художественное слово. <p>Практические:</p> <ul style="list-style-type: none"> - выполнение движений, - повторение упражнений, - проведение упражнений в игровой и соревновательной форме. <p>Репродуктивный:</p> <ul style="list-style-type: none"> - упражнения на основе образца педагога, - выполнение упражнений с опорой на предметно-схематическую модель. | <p>Физическая культура в помещении:</p> <ul style="list-style-type: none"> - дорожки профилактические, - гимнастические палки, - мячи большие, средние, малые, - мячи футбольные, волейбольные, баскетбольные, - мячи с ручками, - скакалки, - веревки, шнуры, - флажки разных цветов, - обручи разного размера, - атрибуты для проведения подвижных игр, - дуги (воротики), - ленты цветные короткие, - кегли средние и мелкие, - кольцо брос, - гантели пластмассовые, с утяжелением, - вертикальные/горизонтальные мишени, - мишени на ковровой основе с набором мячиков (дротиков) на липучках, - тематические альбомы «Спорт»; «Зимние виды спорта», «Летние виды спорта», - дидактические игры спортивной тематики, - схемы выполнения движений, - кольцо для игры в мини-баскетбол, - мешочки с грузом малые, - эмблемы, медали. <p>Физическая культура на воздухе:</p> <ul style="list-style-type: none"> - мячи большие, средние, малые, - мяч баскетбольный, - мяч футбольный, - скакалки, - флажки разных цветов, - обручи, - атрибуты для проведения подвижных игр, |
| | | <p>Метод проблемного изложения:</p> <ul style="list-style-type: none"> - решение игровых проблемных ситуаций. <p>Эвристический</p> | <ul style="list-style-type: none"> - дуги (воротики), - ленты цветные короткие, - кегли, кольцо брос, - вертикальные / горизонтальные мишени, - ракетки для игры в бадминтон, |



| | | | |
|--|--|--|---|
| | | <p>тод:</p> <ul style="list-style-type: none"> - решение проблемных ситуаций: применение представлений в новых условиях. <p>Исследовательский метод:</p> <ul style="list-style-type: none"> - решение проблемных ситуаций, - проектная деятельность. | <ul style="list-style-type: none"> ланчики, - ракетки для игры в теннис, теннисные мячи, - городки, - летающие тарелки, - лыжи, - клюшки, шайбы, - санки, - схемы выполнения движений, - кольцо для игры в баскетбол, - эмблемы, медали. <p>Плавание:</p> <ul style="list-style-type: none"> - игрушки плавающие, - мячи, - надувные круги, - обруч, - доски для плавания, - нарукавники, - удочка с мячом на леске, - шайбы (камешки цветные). |
| <p>Образовательная деятельность</p> <p>в ходе режимных моментов:</p> <ul style="list-style-type: none"> - Основная гимнастика (основные движения, общеразвивающие упражнения, ритмическая гимнастика, строевые упражнения) - Подвижные игры - Спортивные упражнения - Формирование основ здорового образа жизни - Активный отдых (физкультурные | <p>Фронтальный</p> <p>Подгрупповой</p> <p>Индивидуальный</p> | <p>Наглядные (информационно-рецептивный):</p> <ul style="list-style-type: none"> - показ и демонстрация физических упражнений - использование наглядных пособий, использование зрительных ориентиров, - показ схем выполнения движений. <p>Словесные (информационно-рецептивный, репродуктивный):</p> <ul style="list-style-type: none"> - название упражнений, - описание, объяснение, | <p>Основная гимнастика (основные движения, общеразвивающие упражнения, ритмическая гимнастика, строевые упражнения),</p> <p>Подвижные игры,</p> <p>Активный отдых (физкультурные праздники и досуги, Дни здоровья)</p> <ul style="list-style-type: none"> - дорожки профилактические, - гимнастические палки, - мячи большие, средние, малые, - мячи футбольные, волейбольные, баскетбольные, - мячи с ручками, - скакалки, - веревки, шнуры, - флажки разных цветов, - обручи разного размера, - атрибуты для проведения подвижных игр, - дуги (воротики), |



| | | | |
|---|--|---|---|
| <p>праздники и досу- ги, Дни здоровья)</p> <p>- Туристские про- гулки и экскурсии</p> | | <p>- комментирование хода выполнения упражнения,</p> <p>- указание, команды, распоряжение, художественное слово.</p> <p>Практические:</p> <p>- выполнение движений, повторение упражнения-</p> | <p>- ленты цветные короткие,</p> <p>- кегли средние и мелкие,</p> <p>- кольцоброс,</p> <p>- гантели пластмассовые, с утяже- лени- ем,</p> <p>- вертикальные/горизонтальные мише- ни,</p> <p>- мишени на ковровиновой основе с набором мячиков (дротиков) на ли- пуч- ках,</p> <p>- тематические альбомы «Спорт»;</p> |
| | | <p>ний,</p> <p>- проведение упражне- ний в игро- вой и сорев- нова- тельной форме.</p> <p>Репродуктивный:</p> <p>- упражнения на осно- ве образца пе- дагога,</p> <p>- выполнение упраж- нений с опо- рой на предметно- схематическую мо- дель.</p> <p>Метод проблемного изложения:</p> <p>- решение игровых проблемных ситуа- ций. Эвристический ме-тод:</p> <p>- решение проблем- ных ситуаций: при- менение представле- ний в но- вых усло- виях.</p> <p>Исследователь- скийметод:</p> <p>- решение проблем- ныхситуаций,</p> <p>- проектная дея- тель- ность.</p> | <p>«Зимние виды спорта», «Летние видыспорта»,</p> <p>- дидактические игры спортивной те- матики,</p> <p>- схемы выполнения движений,</p> <p>- кольцо для игры в мини-баскетбол,</p> <p>- мешочки с грузом малые,</p> <p>- эмблемы, медали.</p> <p>Спортивные игры:</p> <p>- городки,</p> <p>- баскетбольные мячи, баскетболь- наякорзина,</p> <p>- ракетки и воланчики для игры в бад- мinton,</p> <p>- футбольные мячи, стойки, ворота,</p> <p>- клюшки, шайбы, ориентиры.</p> <p>Спортивные упражнения:</p> <p>- санки,</p> <p>- лыжи,</p> <p>- велосипеды, самокаты,</p> <p>- схемы выполнения движений,</p> <p>- эмблемы, медали.</p> <p>Формирование начальных пред- ставлений о здоровом образе жизни:</p> <p>- дидактические игры: «Как оказать первую помощь», «Валеология», «Пра- вильное питание» и т.п.,</p> <p>- тематические альбомы «Спорт»; «Зимние виды спорта», «Летние виды спорта»,</p> <p>- книжки-самоделки, фотоальбомы «Мы за здоровый образ жизни», «Моя спортивная семья», «Мои спортивные достижения».</p> <p>Туристские прогулки и экскурсии:</p> <p>- кукла с набором одежды туриста,</p> <p>- схема «Собери рюкзак»,</p> <p>- рюкзак для походов,</p> <p>- набор посуды туриста (котелок, та- релки мелкая и глубокая, ложки, ста-</p> |



| | | | |
|--|---|---|---|
| | | | <p>канчики, фляжка/термос, салфетки)</p> <ul style="list-style-type: none"> - бинокль, фотоаппарат игрушечный, глобус, компас, карта, коврик (пенка), аптечка туриста, - палатка, веревка. - альбомы, посвященные географии нашей страны, символике родного края, его городам, - альбомы «Правила безопасного поведения», «Что нужно для здоровья», «Веселый турист», «Как избежать неприятностей», «Походные истории», - карты и схемы России, Нижегородской области, города Нижнего Новгорода, Автозаводского района, - дидактические игры «Прогулка по городу», «Мы готовимся в поход», «Найди место на карте», «Природные и погодные явления», «Животные и растения нашего края» и др., - оборудование для организации двигательной деятельности: скакалки, мячи резиновые и надувные, бадминтон, кегли и пр., - коллекции камней, ракушек, гербарии растений, - природный материал: семена растений, кора, береста, скорлупа орехов, шишки, - музыкальные инструменты (шумовые), магнитофон с записями туристских песен |
| <p>Самостоятельная деятельность</p> <p>е-тей:</p> <ul style="list-style-type: none"> - Основная гимнастика (основные движения, общеразвивающие упражнения, ритмическая гимнастика, строевые упражнения) - Подвижные игры - Спортивные упражнения | <p>Подгрупповой</p> <p>Индивидуальный</p> | <p>Наглядные (информационно-рецептивный):</p> <ul style="list-style-type: none"> - показ и демонстрация физических упражнений - использование наглядных пособий, использование зрительных ориентиров, - показ схем выполнения движений. <p>Словесные (информационно-</p> | <p>Основная гимнастика (основные движения, общеразвивающие упражнения, ритмическая гимнастика, строевые упражнения),</p> <p>Подвижные игры,</p> <p>Активный отдых (физкультурные праздники и досуги, Дни здоровья)</p> <ul style="list-style-type: none"> - дорожки профилактические, - гимнастические палки, - мячи большие, средние, малые, - мячи футбольные, волейбольные, баскетбольные, - мячи с ручками, - скакалки, |



| | | | |
|--|--|--|---|
| <p>- Формирование основ здорового образа жизни</p> <p>- Активный отдых (физкультурные праздники и досуги, Дни здоровья)</p> <p>- Туристские прогулки и экскурсии</p> | | <p>рецептивный, рецептивный):</p> <ul style="list-style-type: none"> - название упражнений, - описание, объяснение, - комментирование хода выполнения упражнения, - указание, команды, распоряжение, - художественное слово. <p>Практические:</p> <ul style="list-style-type: none"> - выполнение движений, - повторение упражнений, - проведение упражнений в игровой и соревновательной форме. <p>Репродуктивный:</p> <ul style="list-style-type: none"> - упражнения на основе образца педагога, - выполнение упражнений с опорой на предметно-схематическую <p>м</p> <p>о-дель.</p> | <ul style="list-style-type: none"> - веревки, шнуры, - флажки разных цветов, - обручи разного размера, - атрибуты для проведения подвижных игр, - дуги (воротики), - ленты цветные короткие, - кегли средние и мелкие, - кольцоброс, - гантели пластмассовые, с утяжелением, - вертикальные/горизонтальные мишени, - мишени на ковровиновой основе с набором мячиков (дротиков) на липучках, - тематические альбомы «Спорт»; «Зимние виды спорта», «Летние виды спорта», - дидактические игры спортивной тематики, - схемы выполнения движений, - кольцо для игры в мини-баскетбол, - мешочки с грузом малые, - эмблемы, медали. <p>Спортивные игры:</p> <ul style="list-style-type: none"> - городки, - баскетбольные мячи, баскетбольная корзина, |
|--|--|--|---|



| | | | |
|--|--|--|--|
| | | <p>Метод проблемного изложения:</p> <ul style="list-style-type: none"> - решение игровых проблемных ситуаций. Эвристический ме-тод: - решение проблемных ситуаций: применение представлений в новых условиях. <p>Исследовательский метод:</p> <ul style="list-style-type: none"> - решение проблемных ситуаций, - проектная деятельность. | <ul style="list-style-type: none"> - ракетки и воланчики для игры в бад-минтон, - футбольные мячи, стойки, ворота, - клюшки, шайбы, ориентиры. <p>Спортивные упражнения:</p> <ul style="list-style-type: none"> - санки, - лыжи, - велосипеды, самокаты, - схемы выполнения движений, - эмблемы, медали. <p>Формирование начальных представлений о здоровом образе жизни:</p> <ul style="list-style-type: none"> - дидактические игры: «Как оказать первую помощь», «Валеология», «Правильное питание» и т.п., - тематические альбомы «Спорт»; «Зимние виды спорта», «Летние виды спорта», - книжки-самоделки, фотоальбомы «Мы за здоровый образ жизни», «Моя спортивная семья», «Мои спортивные достижения». <p>Туристские прогулки и экскурсии:</p> <ul style="list-style-type: none"> - кукла с набором одежды туриста, - схема «Собери рюкзак», - рюкзак для походов, - набор посуды туриста (котелок, тарелки мелкая и глубокая, ложки, стаканчики, фляжка/термос, салфетки) - бинокль, фотоаппарат игрушечный, глобус, компас, карта, коврик (пенка), аптечка туриста, - палатка, веревка. - альбомы, посвященные географии нашей страны, символике родного края, его городам, - альбомы «Правила безопасного поведения», «Что нужно для здоровья», «Веселый турист», «Как избежать неприятностей», «Походные истории», - карты и схемы России, Нижегородской области, города Нижнего Новгорода, Автозаводского района, - дидактические игры «Прогулка по городу», «Мы готовимся в поход», «Найди место на карте», «Природные и погодные явления», «Животные и растения нашего края» и др., - оборудование для организации двигательной деятельности: скакалки, мячи резиновые и надувные, бадминтон, кегли и пр., - коллекции камней, ракушек, гербариев растений, - природный материал: семена растений, кора, береста, скорлупа орехов, шишки, |
|--|--|--|--|



| | | | |
|---|------------------------------|---|---|
| | | | <p>музыкальные инструменты (шумовые),</p> <ul style="list-style-type: none"> - магнитофон с записями туристских песен - |
| 6 - 7 лет | | | |
| Формы | Способы | Методы | Средства |
| <p>Занятия:</p> <ul style="list-style-type: none"> - Физическое раз- витие (в помеще- нии) - Физическое раз- витие (на воздухе) - Физическое раз- витие. Пла- вание | Фронталь- ный Под- групповой | <p>Наглядные (ин- фор- мационно- ре- цептивный):</p> <ul style="list-style-type: none"> - показ и demonstra- ция физических упражне- ний, - использо- вание наглядных посо- бий, - использование зри- тельных ориентиров, - показ схем вы- полне- ния движе- ний. <p>Словесные (инфор- мационно- рецептивный, ре- про- дуктивный):</p> <ul style="list-style-type: none"> - название упражне- ний, - описание, объ- ясне- ние, - коммента- рии к выполне- нию упражне- ния, - указание, ко- манды, распоряже- ние, - художественное сло- во. <p>Практические:</p> <ul style="list-style-type: none"> - выполнение движе- ний, - повторение упражне- ний, - проведение упражне- ний в игро- | <p>Физическая культура в помещении:</p> <ul style="list-style-type: none"> - дорожки профилактические, - гимнастические палки, - мячи большие, средние, малые, - мячи футбольные, волейболь- ные, баскетбольные, - мячи с ручками, - скакалки, - веревки, шнуры, - флажки разных цветов, - обручи разного размера, - атрибуты для проведения подвиж- ных игр, - дуги (воротики), - ленты цветные короткие, - кегли средние и мелкие, - кольцо брос, - гантели пластмассовые, с утяже- лени- ем, - вертикальные/горизонтальные мише- ни, - мишени на ковровом основании с набором мячиков (дротиков) на ли- пуч- ках, - тематические альбомы «Спорт»; «Зимние виды спорта», «Летние виды спорта», - дидактические игры спортивной те- матики, - схемы выполнения движений, - кольцо для игры в мини-баскетбол, - мешочки с грузом малые, - эмблемы, медали. <p>Физическая культура на воздухе:</p> <ul style="list-style-type: none"> - мячи большие, средние, малые, - мяч баскетбольный, - мяч футбольный, |



| | | | |
|---|--|---|---|
| | | <p>вой и сорев- нова- тельной форме.</p> <p>Репродуктивный:</p> <ul style="list-style-type: none"> - упражнения на осно- ве образца пе- дагога, - выполнение упраж- нений с опо- рой на предметно- схематическую мо- дель. <p>Метод проблемного изложения:</p> <ul style="list-style-type: none"> - решение игровых проблемных ситуа- ций. <p>Эвристический ме-тод:</p> <ul style="list-style-type: none"> - решение проблем- ных ситуаций: при- менение представле- ний в но- вых условиях. | <ul style="list-style-type: none"> - скакалки, - флажки разных цветов, - обручи, - атрибуты для проведения подвиж- ных игр, - дуги (воротики), - ленты цветные короткие, - кегли, колеброс, - вертикальные / горизонтальные ми-шени, - ракетки для игры в бадминтон, во- ланчики, - ракетки для игры в теннис, теннис- ные мячи, - городки, - летающие тарелки, |
| | | <p>Исследовательский метод:</p> <ul style="list-style-type: none"> - решение проблем- ных ситуаций, - проектная дея- тель- ность. | <ul style="list-style-type: none"> - лыжи, - клюшки, шайбы, - санки, - схемы выполнения движений, - кольцо для игры в баскетбол, - эмблемы, медали. <p>Плавание:</p> <ul style="list-style-type: none"> - игрушки плавающие, - мячи, - надувные круги, - обруч, - доски для плавания, - нарукавники, - удочка с мячом на леске, - шайбы (камешки цветные). |
| <p>Образовательная деятельность</p> <p>в ходе режим- ных моментов:</p> <ul style="list-style-type: none"> - Основная гимна- стика (основные движения, обще- развивающие упражнения, рит- мическая гимна- | <p>Фронтальный</p> <p>Подгрупповой</p> <p>Индивидуальный</p> | <p>Наглядные (ин- формационно- рецептивный):</p> <ul style="list-style-type: none"> - показ и демонстра- ция физических упражн е- ний, - использова- ние наглядных пособий, - использование зр и- тельных ориентиров, | <p>Основная гимнастика (основные движения, общеразвивающие упражнения, ритмическая гимна- стика, строевые упражнения),</p> <p>Подвижные игры,</p> <p>Активный отдых (физкультур- ные праздники и досуги, Дни здоровья)</p> <ul style="list-style-type: none"> - дорожки профилактические, - гимнастические палки, - мячи большие, средние, малые, |



| | | | |
|---|--|---|--|
| <p>стика, строевые упражнения)</p> <ul style="list-style-type: none"> - Подвижные игры - Спортивные упражнения <p>- Формирование основ здорового образа жизни</p> <p>- Активный отдых (физкультурные праздники и досуги, Дни здоровья)</p> <p>- Туристские прогулки и экскурсии</p> | | <ul style="list-style-type: none"> - показ схем выполнения движений. <p>Словесные (информационно-рецептивный, репродуктивный):</p> <ul style="list-style-type: none"> - название упражнений, - описание, объяснение, - комментирование хода выполнения упражнения, - указание, команды, распоряжение, - художественное слово. <p>Практические:</p> <ul style="list-style-type: none"> - выполнение движений, - повторение упражнений, - проведение упражнений в игровой и соревновательной форме. <p>Репродуктивный:</p> <ul style="list-style-type: none"> - упражнения на основе образца педагога, - выполнение упражнений с опорой на предметно-схематическую <p style="text-align: right;">м</p> <p>о-дель.</p> | <ul style="list-style-type: none"> - мячи футбольные, волейбольные, баскетбольные, - мячи с ручками, - скакалки, - веревки, шнуры, - флажки разных цветов, - обручи разного размера, - атрибуты для проведения подвижных игр, - дуги (воротики), - ленты цветные короткие, - кегли средние и мелкие, - кольцоброс, - гантели пластмассовые, с утяжелением, - вертикальные/горизонтальные мишени, - мишени на ковровиновой основе с набором мячиков (дротиков) на липучках, - тематические альбомы «Спорт»; «Зимние виды спорта», «Летние виды спорта», - дидактические игры спортивной тематики, - схемы выполнения движений, - кольцо для игры в мини-баскетбол, - мешочки с грузом малые, - эмблемы, медали. <p>Спортивные игры:</p> <ul style="list-style-type: none"> - городки, - баскетбольные мячи, баскетбольная корзина, |
|---|--|---|--|



| | | | |
|--|--|--|--|
| | | <p>Метод проблемного изложения:</p> <ul style="list-style-type: none"> - решение игровых проблемных ситуаций. Эвристический ме-тод: - решение проблемных ситуаций: применение представлений в новых условиях. <p>Исследовательский метод:</p> <ul style="list-style-type: none"> - решение проблемных ситуаций, - проектная деятельность. | <ul style="list-style-type: none"> - ракетки и воланчики для игры в бад-минтон, - футбольные мячи, стойки, ворота, - ракетки и мячи для настольного тен-ниса, - клюшки, шайбы, ориентиры. <p>Спортивные упражнения:</p> <ul style="list-style-type: none"> - санки, - лыжи, - велосипеды, самокаты, - схемы выполнения движений, - эмблемы, медали. <p>Формирование начальных представлений о здоровом образе жизни:</p> <ul style="list-style-type: none"> - дидактические игры: «Как оказать первую помощь», «Валеология», «Правильное питание» и т.п., - тематические альбомы «Спорт», «Зимние виды спорта», «Летние виды спорта», - книжки-самоделки, фотоальбомы «Мы за здоровый образ жизни», «Моя спортивная семья», «Мои спортивные достижения». <p>Туристские прогулки и экскурсии:</p> <ul style="list-style-type: none"> - кукла с набором одежды туриста, - схема «Собери рюкзак», - рюкзак для походов, - набор посуды туриста (котелок, тарелки мелкая и глубокая, ложки, стаканчики, фляжка/термос, салфетки) - бинокль, фотоаппарат игрушечный, глобус, компас, карта, коврик (пенка), аптечка туриста, - палатка, веревка. - альбомы, посвященные географии нашей страны, символике родного края, его городам, - альбомы «Правила безопасного поведения», «Что нужно для здоровья», - «Веселый турист», «Как избежать неприятностей», «Походные истории», - карты и схемы России, Нижегородской области, города Нижнего Новгорода, Автозаводского района, - дидактические игры «Прогулка по городу», «Мы готовимся в поход», «Найди место на карте», «Природные и погодные явления», «Животные и растения нашего края» и др., - оборудование для организации двигательной деятельности: скакалки, мячи резиновые и надувные, бадминтон, кегли и пр., - коллекции камней, ракушек, гербарии растений, - природный материал: семена расте- |
|--|--|--|--|



| | | | |
|--|-----------------------------|---|--|
| | | | ний, кора, береста, скорлупа орехов, |
| | | | пишки, - музыкальные инструменты (шумовые), - магнитофон с записями туристских песен. |
| <p>Самостоятельная деятельность</p> <p>детей:</p> <ul style="list-style-type: none"> - Основная гимнастика (основные движения, обще- развивающие упражнения, ритмическая гимнастика, строевые упражнения) - Подвижные игры - Спортивные упражнения - Формирование основ здорового образа жизни - Активный отдых (физкультурные праздники и досуги, Дни здоровья) - Туристские прогулки и экскурсии | Подгрупповой Индивидуальный | <p>Наглядные (информационно- рецептивный):</p> <ul style="list-style-type: none"> - показ и демонстрация физических упражнений, - использование наглядных пособий, - использование зрительных ориентиров, - показ схем выполнения движений. <p>Словесные (информационно- рецептивный, репродуктивный):</p> <ul style="list-style-type: none"> - название упражнений, - описание, объяснение, - комментирование хода выполнения упражнения, - указание, команды, распоряжение, | <p>Основная гимнастика (основные движения, общеразвивающие упражнения, ритмическая гимнастика, строевые упражнения), Подвижные игры, Активный отдых (физкультурные праздники и досуги, Дни здоровья)</p> <ul style="list-style-type: none"> - дорожки профилактические, - гимнастические палки, - мячи большие, средние, малые, - мячи футбольные, волейбольные, баскетбольные, - мячи с ручками, - скакалки, - веревки, шнуры, - флажки разных цветов, - обручи разного размера, - атрибуты для проведения подвижных игр, - дуги (воротники), - ленты цветные короткие, - кегли средние и мелкие, - кольцо брос, - гантели пластмассовые, с утяжелением, - вертикальные/горизонтальные мишени, - мишени на ковровом основании с набором мячиков (дротиков) на липучках, |



| | | | |
|--|--|---|--|
| | | <p>- художественное сло-</p> <p>во.</p> <p>Практические:</p> <ul style="list-style-type: none"> - выполнение движений, - повторение упражнений, - проведение упражнений в игровой и соревновательной форме. <p>Репродуктивный:</p> <ul style="list-style-type: none"> - упражнения на основе образца педагога, - выполнение упражнений с опорой на предметно-схематическую модель. <p>Метод проблемного изложения:</p> <ul style="list-style-type: none"> - решение игровых проблемных ситуаций. <p>Эвристический М</p> <p>е-тод:</p> <ul style="list-style-type: none"> - решение проблемных ситуаций: применение представлений в новых условиях. | <ul style="list-style-type: none"> - тематические альбомы «Спорт»; «Зимние виды спорта», «Летние виды спорта», - дидактические игры спортивной тематики, - схемы выполнения движений, - кольцо для игры в мини-баскетбол, - мешочки с грузом малые, - эмблемы, медали. <p>Спортивные игры:</p> <ul style="list-style-type: none"> - городки, - баскетбольные мячи, баскетбольная корзина, - ракетки и воланчики для игры в бад-минтон, - футбольные мячи, стойки, ворота, - ракетки и мячи для настольного тенниса, - клюшки, шайбы, ориентиры. <p>Спортивные упражнения:</p> <ul style="list-style-type: none"> - санки, - лыжи, - велосипеды, самокаты, |
|--|--|---|--|



| | | | |
|--|--|---|--|
| | | <p>Исследователь-ский метод:</p> <ul style="list-style-type: none"> - решение проблем-ных ситуаций, - проектная дея-тельность. | <ul style="list-style-type: none"> - схемы выполнения движений, - эмблемы, медали. <p>Формирование начальных пред-ставлений о здоровом образе жизни:</p> <ul style="list-style-type: none"> - дидактические игры: «Как оказать первую помощь», «Валеология», «Правильное питание» и т.п., - тематические альбомы «Спорт»; «Зимние виды спорта», «Летние виды спорта», - книжки-самоделки, фотоальбомы «Мы за здоровый образ жизни», «Моя спортивная семья», «Мои спортивные достижения». <p>Туристские прогулки и экскурсии:</p> <ul style="list-style-type: none"> - кукла с набором одежды туриста, - схема «Собери рюкзак», - рюкзак для походов, - набор посуды туриста (котелок, тарелки мелкая и глубокая, ложки, стаканчики, фляжка/термос, салфетки) - бинокль, фотоаппарат игрушечный, глобус, компас, карта, коврик (пенка), аптечка туриста, - палатка, веревка. - альбомы, посвященные географии нашей страны, символике родного края, его городам, - альбомы «Правила безопасного поведения», «Что нужно для здоровья», «Веселый турист», «Как избежать неприятностей», «Походные истории», - карты и схемы России, Нижегородской области, города Нижнего Новгорода, Автозаводского района, - дидактические игры «Прогулка по городу», «Мы готовимся в поход», «Найди место на карте», «Природные и погодные явления», «Животные и растения нашего края» и др., - оборудование для организации двигательной деятельности: скакалки, мячи резиновые и надувные, бадминтон, кегли и пр., - коллекции камней, ракушек, гербарии растений, - природный материал: семена растений, кора, береста, скорлупа орехов, шишки, - музыкальные инструменты (шумовые), - магнитофон с записями туристских песен. |
|--|--|---|--|



п.27.



2.3. Особенности образовательной деятельности разных видов и культурных практик

Образовательная деятельность в ДОО включает:

- образовательную деятельность, осуществляемую в процессе организации различных видов детской деятельности;
 - образовательную деятельность, осуществляемую в ходе режимных процессов;
 - самостоятельную деятельность детей;
 - взаимодействие с семьями детей по реализации образовательной программы ДО.
- Образовательная деятельность организуется как совместная деятельность педагога и детей,

самостоятельная деятельность детей. В зависимости от решаемых образовательных задач, желаний детей, их образовательных потребностей, педагог может выбрать один или несколько вариантов совместной деятельности (ФОП ДО п. 24.2.).

Организуя различные виды деятельности, педагог учитывает опыт ребенка, его субъектные проявления (самостоятельность, творчество при выборе содержания деятельности и способов его реализации, стремление к сотрудничеству с детьми, инициативность и желание заниматься определенным видом деятельности) (ФОП ДО п. 24.3.).

Все виды детской деятельности взаимосвязаны между собой, часть из них органично включается в другие виды деятельности. Это обеспечивает возможность их интеграции в процессе образовательной деятельности (ФОП ДО п. 24.5 - 24.8).

Содержание образовательных областей может реализовываться в различных видах деятельности, которые могут организовываться как в процессе организованной образовательной деятельности с целью формирования у детей новых умений и представлений, обобщения знаний по теме, развития способности рассуждать и делать выводы, а также в образовательной деятельности в ходе режимных моментов с целью закрепления имеющихся у детей знаний и умений, их применения в новых условиях, проявления ребенком активности, самостоятельности и творчества.

| Виды деятельности | Особенности видов деятельности |
|---|---|
| Игровая деятельность | Ведущая деятельность ребенка, в организованной образовательной деятельности выступает в качестве основы для интеграции других видов деятельности дошкольника. В расписании организованной образовательной деятельности игровая деятельность не выделяется в качестве отдельного вида деятельности, т.к. является основой для организации других видов. Игровая деятельность представлена в формах: дидактические игры и сюжетно-дидактические, сюжетно-ролевые игры, подвижные игры, игровые проблемные ситуации, игры-инсценировки. Обогащение игрового опыта творческих игр детей тесно связано с содержанием организованной образовательной деятельности. |
| Коммуникативная деятельность | Направлена на решение задач, связанных с развитием свободного общения детей и освоением всех компонентов устной речи, освоение культуры общения и этикета, воспитание толерантности, подготовки к обучению грамоте. Коммуникативная деятельность включается во все виды детской деятельности, в ней находит отражение опыт, приобретаемый детьми в других видах деятельности. |
| Познавательная исследовательская деятельность | Включает в себя широкое познание детьми объектов живой и неживой природы, предметного и социального мира (мира взрослых и детей, деятельности людей, знакомство с семьей и взаимоотношениями людей, городом), безопасного поведения, освоение средств и способов познания, сенсорное и математическое развитие детей. |
| Восприятие художественной литературы и фольклора | Организуется как процесс слушания детьми произведений художественной и познавательной литературы, направленный на развитие читательских интересов детей, развитие способности восприятия литературного текста и общения по поводу прочитанного. Чтение может быть организовано как непосредственно чтение (или рассказывание сказки) воспитателем вслух, и как прослушивание аудиозаписи. |



| | |
|--|---|
| Изобразительная деятельность | Представлена разными видами художественно-творческой деятельности (рисование - с двухлетнего возраста, лепка - с двухлетнего возраста, аппликация - с трехлетнего возраста). Художественно-творческая деятельность неразрывно связана со знакомством детей с изобразительным искусством, развитием способности художественного восприятия. Художественное восприятие произведений искусства существенно обогащает личный опыт дошкольников, обеспечивает интеграцию между познавательно-исследовательской, коммуникативной и продуктивной видами деятельности. |
| Музыкальная деятельность | Музыкальная деятельность включает в себя восприятие и понимание смысла музыкальных произведений, пение, музыкально-ритмические движения, игры на детских музыкальных инструментах Организуется в процессе музыкальных занятий, которые проводятся музыкальным руководителем в специально оборудованном помещении – музыкальном зале. |
| Конструктивно-модельная деятельность | Процесс развития детского творчества в конструктивной деятельности, удовлетворение потребности детей в самовыражении через знакомство с различными видами конструкторов. Со среднего возраста включает конструирование из бумаги и изготовление поделок из природного материала. |
| Двигательная деятельность | Направлена на формирование потребности у детей в ежедневной двигательной активности, развитие инициативы, самостоятельности, творчества, способности к самоконтролю, самооценки при выполнении движений. Организованная образовательная деятельность - физическая культура в помещении проводится: - с детьми дошкольного возраста (с 3 до 7 лет) – в специально оборудованном помещении - физкультурном зале (проводит инструктор по физической культуре; в его отсутствие – воспитатель). С детьми старшего дошкольного возраста проводится физическая культура на воздухе – на спортивной площадке или прогулочном участке ДОО. С детьми дошкольного возраста (с 3-летнего возраста) проводятся занятия по плаванию в крытом бассейне ДОО. |
| Самообслуживание, элементарный бытовой труд | Организуется ежедневно в режимных моментах, в том числе на прогулке, утром и вечером. |

Особенности образовательной деятельности, осуществляемой в ходе режимных моментов

(ФОП ДО п. 24.9.)

| Режимный момент | Формы образовательной деятельности |
|--------------------------|---|
| Утренний отрезок времени | ФОП ДО п.24.10. |
| Прогулка | ФОП ДО п.24.15. |
| Вечер | ФОП ДО п.24.16. |

Согласно требованиям СанПиН в режиме дня предусмотрено время для проведения занятий (ФОП ДО п.24.12. - 24.14.).

Для организации самостоятельной деятельности детей в группе создаются различные центры активности (ФОП ДО п.24.17.).

Особенности организации культурных практик

Во вторую половину дня педагог организывает культурные практики. Они расширяют социальные и практические компоненты содержания образования, способствуют формированию у детей культурных умений при взаимодействии со взрослым и самостоятельной деятельности. Ценность культурных практик состоит в том, что они ориентированы на проявление детьми самостоятельности и творчества, активности и инициативности в разных



видах деятельности, обеспечивают их продуктивность.

К культурным практикам относят игровую, продуктивную, познавательно-исследовательскую, коммуникативную практики, чтение художественной литературы (ФОП ДО п.24.20. – 24.22.)

2.4. Способы и направления поддержки детской инициативы

Для поддержки детской инициативы педагог поощряет свободную самостоятельную деятельность детей, основанную на детских интересах и предпочтениях (ФОП ДО, п.25.1.). Наиболее благоприятными отрезками времени для организации свободной самостоятельной деятельности детей является утро, когда ребенок приходит в ДОО, и вторая половина дня (ФОП ДО п. 25.2.).

Для поддержки детской инициативы педагог должен учитывать следующие условия (ФОП ДО п. 25.4).

| Возрастная группа | Способы и направления поддержки детской инициативы |
|-------------------|--|
| 3-4 года | <ul style="list-style-type: none">- поощрение и поддержка познавательной активности, стремления ребенка задавать вопросы,- обследование свойств и качества предметов,- обсуждение проблем и поиск решений, осуществление деятельностных проб,- организация вариативных активностей детей,- участие в играх и двигательных упражнениях,- речевое общение,- имитационные игры,- танцевальные импровизации. |
| 4-5 лет | <ul style="list-style-type: none">- исследовательские действия- приемы простейшего анализа, сравнения- обсуждение детских вопросов и проблем, поиск ответов и решений;- ситуации доверительного общения;- ситуации волонтерской направленности;- проблемные игровые и практические ситуации- наличие в группах разнообразного и постоянно меняющегося игрового оборудования |
| 5 - 6 лет | <ul style="list-style-type: none">- привлечение детей к планированию жизни группы на день,- беседы в кругу - обсуждение детских вопросов и проблем, поиск ответов и решений,- проблемные игровые и практические ситуации в режимных процессах и свободной деятельности,- наличие в группе предметов, побуждающих к интеллектуальной активности: книги, энциклопедии, карты, коллекции,- творческие ситуации в игровой, театральной, художественно-изобразительной деятельности, ручном труде, словесное творчество (спектакль по знакомым сказкам, игры малышам в подарок),- участие детей в украшении группы, помещений учреждения, участка группы к праздникам,- наличие в группах «экранов» выбора деятельности,- наличие условий для обозначения своего эмоционального состояния «Моё настроение»,- наличие книжек-самоделок, игрушек-самоделок,- схемы, модели, фотографии или картинки последовательности действий (создания речевого продукта; постройки, выполнения аппликации или поделки, бытового труда),- индивидуальные выставки,- карточки с заданиями,- коллекционирование,- «Сундучок сюрпризов» с таинственными схемами, зашифрованными записями, деталями |



| | |
|------------------|---|
| | ми устройств, сломанными предметами, ребусами, увлекательными загадками и заданиями-ми, - создание условий в группах для самостоятельной творческой и познавательной деятельности детей. |
| 6 - 7 лет | <ul style="list-style-type: none"> - привлечение детей к планированию жизни группы на день, - беседы в кругу - обсуждение детских вопросов и проблем, поиск ответов и решений, - проблемные игровые и практические ситуации в режимных процессах и свободной деятельности, - наличие в группе предметов, побуждающих к интеллектуальной активности: книги, энциклопедии, карты, коллекции, - творческие ситуации в игровой, театральной, художественно-изобразительной деятельности, ручном труде, словесное творчество (спектакль по знакомым сказкам, игры малышам в подарок), - участие детей в украшении группы, помещений учреждения, участка группы к праздникам, - наличие в группах «экранов» выбора деятельности, - наличие условий для обозначения своего эмоционального состояния «Моё настроение», - наличие книжек-самоделок, игрушек-самоделок, - схемы, модели, фотографии или картинки последовательности действий (создания речевого продукта; постройки, выполнения аппликации или поделки, бытового труда). - индивидуальные выставки, - карточки с заданиями, - коллекционирование, - «Сундучок сюрпризов» с таинственными схемами, зашифрованными записями, деталями устройств, сломанными предметами, ребусами, увлекательными загадками и заданиями, - создание условий в группах для самостоятельной творческой и познавательной деятельности детей. |

2.5. Особенности взаимодействия педагогического коллектива с семьями воспитанников

Главные цели: ФОП ДО, п.26.1.

Основные задачи: ФОП ДО, п.26.3.

Принципы построения взаимодействия с родителями (законными представителями):

ФОП ДО, п.26.4.

Основные направления и формы взаимодействия с родителями(законными представителями) обучающихся:
(ФОП ДО, п.26.5)

| Взаимодействия | Формы и методы взаимодействия | Периодичность |
|------------------------------------|---|------------------------------------|
| Диагностико -аналитическое | - анкета по адаптации | при поступлении ребенка в ДОО |
| | - социальный паспорт семьи | октябрь |
| | - удовлетворённость качеством образовательных услуг | май |
| | - социологические опросы | в соответствии с планом работы ДОО |
| | - дни открытых дверей | |
| Просветительское иконсультационное | - групповые родительские собрания | 2 раза в год (сентябрь, май) |
| | - конференции, круглые столы, семинары - практикумы, тренинги и ролевые игры, консультации, педагогические гостиные, родительские клубы | 1 раз в квартал |
| | - информационные проспекты, стенды, ширмы, папки-передвижки для родителей (законных представителей); | ежемесячно |



| | | |
|--|---|------------------------------------|
| | - сайт ДОО и социальная группа Вконтакте в сети Интернет | еженедельно |
| Совместная образовательная деятельность педагогов и родителей (законных) | - помощь в организации РППС групп и образовательных мероприятий | в течение года |
| | - разработка и реализация образовательных проектов ДОО | в соответствии с планом работы ДОО |
| представителей)обучающихся | - выставки семейного творчества; фотовыставки | |
| | - акции, волонтерская деятельность | |

Участие родителей (законных представителей) в образовательной деятельности (ФОП ДО, п.26.9.-26.11.).

Организация праздников с участием родителей (законных представителей)

| Возрастная группа | Наименование мероприятий | Примерные сроки проведения |
|-------------------|---|----------------------------|
| 3-4 года | Праздники, проводимые в течение учебного года: | |
| | - Осенний праздник | третья декада октября |
| | - Новогодний праздник | третья декада декабря |
| | - Праздник, посвященный Международному женскому дню | первая декада марта |
| | - Весенний праздник | третья декада апреля |
| 4-5 лет | Праздники, проводимые в летние каникулы: | |
| | - Праздник, посвященный Международному дню защиты детей | первая декада июня |
| | Праздники, проводимые в течение учебного года | |
| | - Осенний праздник | третья декада октября |
| | - Новогодний праздник | третья декада декабря |
| | - Праздник, посвященный Дню защитника Отечества | третья декада февраля |
| 5-6 лет | - Праздник, посвященный Международному женскому дню | первая декада марта |
| | - Весенний праздник | третья декада апреля |
| | Праздники, проводимые в летние каникулы: | |
| | - Праздник, посвященный Международному дню защиты детей | первая декада июня |
| | Праздники, проводимые в течение учебного года | |
| | - Праздник, посвященный началу нового учебного года | начало сентября |
| | - Осенний праздник | третья декада октября |
| | - Новогодний праздник | третья декада декабря |
| | - Зимний спортивный праздник | третья декада января |
| | - Праздник, посвященный Дню защитника Отечества | третья декада февраля |
| | - Праздник, посвященный Международному женскому дню | первая декада марта |
| | - Весенний праздник | третья декада апреля |
| 6-7 лет | - Праздник, посвященный Дню Победы | первая декада мая |
| | Праздники, проводимые в летние каникулы: | |
| | - Праздник, посвященный Международному дню защиты детей | первая декада июня |
| | - Праздник, посвященный Дню России | вторая декада июня |
| | - Летний спортивный праздник | вторая декада июля |
| | Праздники, проводимые в течение учебного года | |
| | - Праздник, посвященный началу нового учебного года | начало сентября |
| | - Осенний праздник | третья декада октября |
| | - Новогодний праздник | третья декада декабря |
| | - Зимний спортивный праздник | третья декада января |
| | - Праздник, посвященный Дню защитника Отечества | третья декада февраля |
| | - Праздник, посвященный Международному женскому дню | первая декада марта |
| | - Весенний праздник | третья декада апреля |
| | - Праздник, посвященный Дню Победы | первая декада мая |



| | | |
|--|---|--------------------|
| | Праздники, проводимые в летние каникулы: | |
| | - Праздник, посвященный Международному дню защиты детей | первая декада июня |
| | - Праздник, посвященный Дню России | вторая декада июня |
| | - Летний спортивный праздник | вторая декада июля |

2.6. Иные характеристики содержания программы. Направления деятельности специалистов

В Учреждении работают специалисты:, музыкальный руководитель, инструктор по физической культуре.

Направления деятельности музыкального руководителя

Цель деятельности: развитие эстетического отношения к окружающему миру, осуществление самостоятельного творчества детей.

Музыкальный руководитель:

- проводит занятия по музыкальному развитию, развлечения, праздники;
- создает развивающую предметно-пространственную среду, обеспечивая вариативность, безопасность и полифункциональность, доступность и безопасность материалов и оборудования;
- взаимодействует с родителями (законными представителями) воспитанников через информационно-консультативную деятельность, мастер-классы, Дни открытых дверей, совместные праздники официальный сайт ДОО и личный сайт в сети Интернет.

На время отсутствия музыкального руководителя организованную образовательную деятельность проводит воспитатель.

Направления деятельности инструктора по физической культуре

Цель деятельности: укрепление здоровья, физическое развитие обучающихся. Инструктор по физической культуре:

- проводит физкультурно-оздоровительную работу с детьми, используя современные здоровьесберегающие технологии;
- обеспечивает психологическую безопасность детей путем создания оптимального двигательного режима, доброжелательного стиля общения с детьми, использование приемов релаксации;
- создает развивающую предметно-пространственную среду, обеспечивая вариативность, безопасность и полифункциональность, доступность и безопасность материалов и оборудования;
- взаимодействует с родителями (законными представителями) воспитанников через консультативную работу, мастер-классы, Дни открытых дверей, совместные спортивные мероприятия, официальный сайт Учреждения и личный сайт в сети Интернет.

На время отсутствия инструктора по физической культуре организованную образовательную деятельность по физической культуре проводит воспитатель.

Характеристика физкультурно-оздоровительной деятельности с обучающимися

Физкультурно-оздоровительная работа в учреждении представлена режимом двигательной активности групп и системой закаливания.

Режим двигательной активности

| Режим двигательной активности | | | | | | |
|--|-------------------|-------------------------|----------------|----------------|----------------|--------------------|
| № п / п | Виды деятельности | Особенности организации | | | | |
| | | Группа раннего возраста | Младшая группа | Средняя группа | Старшая группа | Подготовит. группа |
| Физкультурно-оздоровительные мероприятия | | | | | | |



| | | | | | | |
|--|--|---|---------------------|------------------------|---------------------|------------------------|
| 1. | Утрен- ная гим- настика | Ежедневно | | | | |
| | | до 10 мин. | не менее 10 мин. | не менее 10 мин. | не менее 10 мин. | не менее 10 мин. |
| 2. | Основная гимна- стика: | Ежедневно | | | | |
| 2.1. | основные движения | + | + | + | + | + |
| 2.2. | общеразвивающие упражнения | + | + | + | + | + |
| 2.3. | ритмическая гимн а- стика | - | - | + | + | + |
| 2.4. | строевые упражнения | - | + | + | + | + |
| 3. | Подвижные игры | Ежедневно, 2-3 раза в день | | | | |
| | | 10 мин. | 15 мин. | 20 мин. | 25 мин. | 30 мин. |
| 4. | Спортивные игры | - | - | - | + | + |
| 5. | Спортивные упражне- ния | - | + | + | + | + |
| 6. | Гимнастика в про- цессезанятий (физ- кульми- нутки) | Ежедневно в процессе занятия | | | | |
| | | 2 мин. | мин. | 2 мин. | 2 мин. | 2 мин. |
| 7. | Индивидуальная рабо- та по развитию дви- жений | Ежедневно, во время прогулки и в помеще- нии | | | | |
| 8. | Гимнастика по- следнего сна | Ежедневно | | | | |
| | | до 10 мин. | не менее 10 мин. | не менее 10 мин. | не менее 10 мин. | не менее 10 мин. |
| Итого (ежедневно): | | 32 мин. | 37 мин. | 42 мин. | 47 мин. | 52 мин. |
| Организованная образовательная деятель- ность | | | | | | |
| 1. | Физическая ку ль-тура в поме- щении | 2 раза в неделю | | | 1 раз в неделю | |
| | | 10 мин. | 15 мин. | 20 мин. | 25 мин. | 30 мин. |
| 2. | Физическая ку ль-тура на воз- духе | - | - | - | 1 раз в неделю | |
| | | | | | 25 мин. | 30 мин. |
| 3. | Обучение пла ва-нию | - | 1 раз в не- делю | | | |
| | | | 15 мин. | 20 мин. | 25 мин. | 30 мин. |
| Итого (в неделю): | | 20 мин. | 45 мин. | 60 мин. | 75 мин. | 90 мин. |
| Самостоятельная двигательная деятельность | | | | | | |
| 1. | Самостоятельная двигательная де- тельность де- тей | Ежедневно, под руководством воспитателя, в помещении и на открытом воздухе. Продолжительность зависит от индивидуальных особенностей де- тей. | | | | |
| | | 50 мин. | 50 мин. | 50 мин. | 60 мин. | 60 мин. |
| Итого (ежедневно): | | 50 мин. | 50 мин. | 50 мин. | 60 мин. | 60 мин. |
| Активный отдых | | | | | | |



| | | | | | | |
|--|---------------------------------------|---|---|---|---|---|
| 1. | Физкультур- ный досуг | - | 1-2 раза в ме- сяц | | | |
| | | | 20-25 мин. | 20-25 мин. | 30-40 мин. | 40-45 мин. |
| 2. | Физкультур- ный праздник | - | - | 2 раза в год | | |
| | | | | 60-90 мин. | 60-90 мин. | 60-90 мин. |
| 3. | День здоровья | - | 1 раз в квартал | 1 раз в квартал | 1 раз в квартал | 1 раз в квартал |
| 4. | Туристские по- ходы и экскурсии | - | - | - | 90-120 мин. (1 раз в ме- сяц) | 120-150 мин. (1 раз в ме- сяц) |
| Итого: | | - | 20-50 мин. в месяц | 20-50 мин. в месяц + 120 (180) мин. в год | 30-80 мин. в ме- сяц + 120 (180) мин. в год | 40 – 90 мин. в ме- сяц + 120 (180) мин. в год |
| Общее время двига- тельной активности | | 102 мин. еже- дневно | 132 мин. еже- дневно + 20-50 ми н. в ме- сяц | 152 мин. еже- дневно + 20-50 мин. в месяц + 120 (180) мин. в год | 182 мин. еже- дневно + 30-80 мин. в ме- сяц + 120 (180) мин. в год | 202 мин. еже- дневно + 40-90 мин. в ме- сяц + 120 (180) мин. в год |



Система закаливания

В.А.Доскин, Л.Г. Голубева «Растем здоровыми». – М.: Просвещение, 2002.

| Воз- раст де- тей | ЗИ МА | | | | |
|---|--|---------------------|---|--|---|
| | Мероприятия | Темпера- тура | Вре- мя | Мероприятия | |
| Млад- шая групп а 3 – 4 года | - прогулка | До-20 | 1,5–2 часа, 2 раза в день | - световоздушные ванны (25–30 процедур) | |
| | - общая воздушная ванна | +19 +20 | 5 - 10 мин. ежедневно, до и после сна | - хождение босиком по профилактическим дорожкам | |
| | - хождение босиком по профилактическим дорожкам | +19 +20 | 2-3 мин после сна | - солнечные ванны (после освоения световоздушного закаливания) | |
| | - умывание прохладной водой рук до локтя, лица с последующим растиранием | Ниже +28 (вода) | Насчет: 1,2,3 после сна | - умывание прохладной водой | + |
| | | | | - игры с водой | |
| | - бассейн | +30 | 10–15 минут 1 раз в неделю | - купание в открытом бассейне | |
| | - сон в проветренном помещении | +19 +20 | Широкая аэрация помещения (в соответствии с графиком) | - сон в проветренном помещении | |
| Сред- няя групп а 4 – 5 лет | - прогулка | До-22 | 1,5–2 часа, 2 раза в день | - световоздушные ванны (25–30 процедур) | |
| | - общая воздушная ванна | +17 +18 | 10 - 15 мин. ежедневно, до и после сна | - солнечные ванны (после освоения световоздушного за- | |
| | | | | каливания) | |
| | - хождение босиком по профилактическим дорожкам | +18 +19 | 2-3 мин после сна | - хождение босиком по профилактическим дорожкам | |
| | - умывание прохладной водой рук до локтя, лица с последующим растиранием | Ниже +20 +22 (вода) | Насчет: 1,2,3 после сна | - умывание прохладной водой | |
| | | | | - игры с водой | |
| | - бассейн | +27 +28 | 15–20 минут 1 раз в неделю | - купание в открытом бассейне | б |
| | - сон в проветренном помещении | +19 +20 | Широкая аэрация помещения (в соответствии с графиком) | - сон в проветренном помещении | |
| | - дыхательная гимнастика | +17 +18 | 4-5 мин после сна | - дыхательная гимнастика | |
| | - прогулка | До-25 | 1,5–2 часа, 2 раза в день | - световоздушные ванны (25–30 процедур) | |



| | | | | |
|----------------------------------|---|--------------------------------------|--|---|
| Старшая группа а 5 – 6 лет | - общаявоздушная ванна | +16 +17 | 15 - 20 мин. ежедневно, до и по-слесна | - солнечные ванны (после освоения световоздушного за-каливания) |
| | - хождение босиком попрофилактическим дорожкам | +16 +18 | 2-3мин послесна | - хождение босиком по профилактическимдорожкам |
| | - умыывание рук до локтя, лица, шеи(с постепенным расширениемвоздействия) | +20+22 (вода)ком-фортной температуры | Насчет: 1,2,3послесна | -умыывание прохладнойводой |
| | | | | - игрысводой |
| | - полосканиерта,горла | +20 +22 (вода) | Послееды ипослесна | - полосканиерта,горла |
| | - бассейн | +27+28 | 20–25минут 1развнеделю | -купаниевоткрытом бассейне |
| | - сон впроветренном помещении | +19 +20 | Проветривание (всоотв. сграфиком) | - сон впроветренном помещении |
| | -дыхательная гимнастика | +16 +17 | 4-5мин послесна | -дыхательная гимнастика |
| Подгот. группа б 6 – 7 лет | - прогулка | До-25 | 1,5–2часа, 2разавдень | - световоздушные ванны (30 процедур) |
| | - общаявоздушная ванна | +16 +17 | 15 - 20 мин. ежедневно, до и по-слесна | - солнечные ванны (после освоения световоздушного за- |
| | | | | каливания) |
| | - хождение босиком подорожкездоровья | +16 +18 | 2-3мин послесна | - хождение босиком по профилактическимдорожкам |
| | - умыываниерук до локтя, лица, шеи(с постепенным расширением воздействия) | +20+22 (вода)ком-фортной температуры | Насчет: 1,2,3послесна | - умыывание прохладной водой |
| | | | | - игрысводой |
| | - полоскание рта, горлаводой | +20 +22 (вода) | Послеедыипослесна | - полосканиерта,горлаводой |
| | - бассейн | +27+28 | 20–25минут 1развнеделю | - купание в открытом бассейне |
| | - сон впроветренном помещении | +19 +20 | Проветривание (в соотв. с графикам) | - сон впроветренном помещении |
| | -дыхательная гимнастика | +16 +17 | 4-5мин послесна | -дыхательнаягимнастика |



Организация периода адаптации в Учреждении.

Под адаптацией понимается приспособление или привыкание организма к новой обстановке. Своеобразие адаптации воспитанников к новым условиям обусловлены специфическими особенностями детей раннего возраста.

Цель: сохранение и укрепление психологического здоровья и эмоционального благополучия детей, создание психолого-педагогических условий, способствующих успешной адаптации ребенка раннего возраста к дошкольному образовательному учреждению.

| № п/п | Направление деятельности | Мероприятия | Сроки | Ответственные |
|-------|--|--|----------------------------------|-----------------------------------|
| 1. | Разработка рекомендаций по организации адаптационного периода | Информация в уголке для родителей | июль-сентябрь | воспитатель педагог - психолог |
| 2. | Отслеживание и анализ результатов привыкания ребенка к условиям детского сада | Ведение и анализ адаптационных листов | В течение адаптационного периода | воспитатель педагог - психолог |
| 3. | Помощь родителям в решении проблем адаптации | Консультации. Информация в уголке для родителей. | В течение адаптационного периода | воспитатель педагог - психолог |
| 4. | Педагогическое сопровождение процесса адаптации детей раннего возраста к условиям ДОО. | Коммуникативные игры с детьми. Консультации для родителей. Выступление на родительском собрании. | В течение адаптационного периода | воспитатель педагог - психолог |

2.7. Часть программы, формируемая участниками образовательных отношений

Описание образовательной деятельности части, формируемой участниками образовательных отношений

Для обеспечения адаптивных возможностей детского организма содержание образовательной деятельности по оздоровлению детей предполагает систему использования дыхательных упражнений, т.к. повышается общий жизненный тонус ребенка, сопротивляемость и устойчивость организма к простудным заболеваниям, развивает дыхательную мускулатуру, увеличивает подвижность грудной клетки и диафрагмы, улучшает лимфо- и кровообращение в легких, а также использование комплексов игрового массажа, так как интенсивное воздействие на определенные точки укрепляет весь дыхательный тракт, стимулирует прилив крови, благоприятствует психоэмоциональной устойчивости и физическому здоровью, повышает функциональную деятельность головного мозга, тонизирует весь организм.

Дыхательные упражнения включаются в различные формы как организованной деятельности детей, так в образовательной деятельности в режимных моментах. На физкультурных занятиях: в вводной и заключительной частях проводятся игровые упражнения дыхательной гимнастики по 25-30 секунд. Большинство упражнений в младшем и среднем возрасте начинаются из исходного положения «стоя», некоторые упражнения для туловища – из положений «сидя», «лежа на спине», «стоя на четвереньках». Дыхательные упражнения выполняются в медленном и среднем темпе с небольшим (4-5 раз) количеством повторений. В старшем возрасте дыхательные упражнения выполняются в среднем темпе, количество упражнений увеличивается до 6-8 раз.



На музыкальных занятиях дыхательные упражнения используются как певческие упражнения, что позволяет видоизменить темпоритм дыхания и нормализовать все обменные процессы детского организма. При проведении физкультминутки в организованной образовательной деятельности также используются дыхательные упражнения.

Дыхательные упражнения включаются в утреннюю гимнастику и гимнастику после сна (2-3 упражнения). Обязательным является при выходе на прогулку проведение во всех группах минутки здоровья: вдыхание 8-10 раз соснового воздуха.

В систему оздоровления детей включены игровые массажи А.Уманской и К. Динейки. Массаж проводится 1 раз в день: в образовательной деятельности в режимных моментах, как в первую, так и во вторую половину дня.

Описание вариативных форм, способов, методов и средств реализации Программы части, формируемой участниками образовательных отношений

| | 3-4 года | 4-5 лет | 5-6 лет | 6-7 лет | Методическое обеспечение |
|---|--------------------------------|--------------------------------|--------------------------------|--------------------------------|---|
| Дыхательные упражнения | | | | | |
| - утренняя гимнастика (фронтальный) | Ежедневно | Ежедневно | Ежедневно | Ежедневно | - «Оздоровление детей в условиях детского сада» Л.В. Кочеткова, М., ТЦ «Сфера», 2008 |
| - занятия физической культурой (фронтальный, подгрупповой) | 3 раза в неделю | 3 раза в неделю | 3 раза в неделю | 3 раза в неделю | - «Оздоровление детей в условиях детского сада» Л.В. Кочеткова, М., ТЦ «Сфера», 2008 - «Система комплексных мероприятий по оздоровлению детей в ДОУ», М., Аркти, 2003 - «Комплексы лечебной гимнастики для детей 5-7 лет», Е.И. Подольская, изд. «Учитель», 2013 Картушина М.Ю. «Оздоровительные занятия с детьми 6-7 лет», М., ТЦ «Сфера», 2010 |
| - музыкальные занятия (фронтальный, подгрупповой) | 2 раза в неделю | 2 раза в неделю | 2 раза в неделю | 2 раза в неделю | - «Оздоровление детей в условиях детского сада» Л.В. Кочеткова, М., ТЦ «Сфера», 2008, стр. 97, 98 |
| - прогулка (минутка здоровья) Вдыхание соснового воздуха (фронтальный, подгрупповой) | Ежедневно В начале прогулки | Ежедневно В начале прогулки | Ежедневно В начале прогулки | Ежедневно В начале прогулки | «Система комплексных мероприятий по оздоровлению детей в ДОУ», М., Аркти, 2003 |

| | | | | | |
|--------------------------------------|---|---|---|---|--|
| повой) | | | | | |
| - гимнастика после сна (фронтальный) | Ежедневно | Ежедневно | Ежедневно | Ежедневно | - «Оздоровление детей в условиях детского сада» Л.В. Кочеткова, М., ТЦ «Сфера», 2008 |
| Игровой массаж | | | | | |
| | 1 раз в день <i>В первую или вторую половину дня</i> | 1 раз в день <i>В первую или вторую половину дня</i> | 1 раз в день <i>В первую или вторую половину дня</i> | 1 раз в день <i>В первую или вторую половину дня</i> | - «Здоровый малыш» З.И. Береснева, М., ТЦ «Сфера», 2004 - Картушина М.Ю. «Оздоровительные занятия с детьми 6-7 лет», М., ТЦ «Сфера», 2010 |

Методы и средства реализации части, формируемой участниками образовательных отношений

| Формы | Методы | Средства |
|--|--|---|
| ООД/ образовательная деятельность в режимных моментах | <p>Наглядные: показ и демонстрация упражнений; использование наглядных пособий; использование зрительных ориентиров и звуковых сигналов;</p> <p>Словесные: название упражнений, описание, объяснение, комментирование хода выполнения упражнения, указание, распоряжение, вопросы к детям, команды, беседы, выразительное чтение стихотворного материала</p> <p>Практические: выполнение движений, повторение упражнений с изменениями и без, проведение упражнений в игровой форме</p> | <p>- Картинки с изображением выполнения упражнений;</p> <p>- картинки по названиям упражнений;</p> <p>- Схемы изображений с правилами выполнения упражнений;</p> <p>- пособия для выполнения дыхательных упражнений; (снежинки, шарики, ватные комочки и др.</p> <p>- ленточки; платочки;</p> <p>- свечки игрушечные;</p> <p>- маски для обыгрывания упражнений;</p> <p>- рисунки детей;</p> <p>- календарики здоровья;</p> <p>- мячики;</p> <p>- игровые маркеры с изображением выполнения массажа;</p> <p>- подбор музыкальных произведений;</p> <p>- вертушки;</p> |
| Самостоятельная деятельность детей | Самостоятельное проведение дыхательных упражнений; Игрового массажа | <p>- картинки с изображением выполнения упражнений;</p> <p>- картинки по названиям упражнений;</p> |

| | | |
|--|--|---|
| | | <ul style="list-style-type: none"> - схемы изображений с правилами выполнения упражнений; - пособия для выполнения дыхательных упражнений; (снежинки, шарики, ватные комочки и др. - ленточки; платочки; - свечи игрушечные; - маски для обыгрывания упражнений; - рисунки детей; - календарики здоровья; - мячики; - игровые маркеры с изображением выполнения массажа; вертушки; |
|--|--|---|

2.8. Рабочая программа воспитания

2.8.1. Пояснительная записка

Рабочая программа воспитания Муниципального бюджетного дошкольного образовательного учреждения «Детский сад № 31 «Лесная сказка» (далее - Программа) является компонентом Образовательной программы дошкольного образования Муниципального бюджетного дошкольного образовательного учреждения «Детский сад № 31 «Лесная сказка» (далее - ДОО).

Программа разработана в соответствии с Федеральной образовательной программой дошкольного образования.

Программа воспитания основана на воплощении национального воспитательного идеала, который понимается как высшая цель образования, нравственное (идеальное) представление о человеке.

Воспитание – деятельность, направленная на развитие личности, создание условий для самоопределения и социализации обучающихся на основе социокультурных, духовно-нравственных ценностей и принятых в российском обществе правил и норм поведения в интересах человека, семьи, общества и государства, формирование у обучающихся чувства патриотизма, гражданственности, уважения к памяти защитников Отечества и подвигам Героев Отечества, закону и правопорядку, человеку труда и старшему поколению, взаимного уважения, бережного отношения к культурному наследи и традициям многонационального народа Российской Федерации, природе и окружающей среде.

Основу воспитания составляют традиционные ценности российского общества - нравственные ориентиры, формирующие мировоззрение граждан России, передаваемые от поколения к поколению, лежащие в основе общероссийской гражданской идентичности и единого культурного пространства страны, укрепляющее гражданское единство, нашедшие свое уникальное, самобытное проявление в духовном, историческом и культурном многонационального народа России. Программа воспитания предусматривает приобщение детей к традиционным ценностям российского общества - жизнь, достоинство, права и свободы человека, патриотизм, гражданственность, служение Отечеству и ответственность за его судьбу, высокие нравственные идеалы, крепкая семья, созидательный труд, приоритет духовного над материальным, гуманизм, милосердие, справедливость, коллективизм, взаимопомощь и взаимоуважение, историческая память и преемственность поколений, единство народов России.

- 1) Вся система ценностей российского народа находит отражение в содержании воспитательной работы ДОО, в соответствии с возрастными особенностями детей.
- 2) Ценности **Родина и природа** лежат в основе патриотического направления воспитания.
- 3) Ценности **милосердие, жизнь, добро** лежат в основе духовно-нравственного направления воспитания.
- 4) Ценности **человек, семья, дружба, сотрудничество** лежат в основе социального направления воспитания.
- 5) Ценность **познание** лежит в основе познавательного направления воспитания.
- 6) Ценности **жизнь и здоровье** лежат в основе физического и оздоровительного направления воспитания.
- 7) Ценность **труд** лежит в основе трудового направления воспитания.
- 8) Ценности **культура и красота** лежат в основе эстетического направления воспитания.
- 9) Целевые ориентиры воспитания следует рассматривать как возрастные характеристики возможных достижений ребёнка, которые коррелируют с портретом выпускника ДОО и с традиционными ценностями российского общества.
- 10) С учётом особенностей социокультурной среды, в которой воспитывается ребёнок, в программе воспитания находит отражение взаимодействие всех субъектов воспитательных отношений. Реализация Программы воспитания предполагает социальное партнерство ДОО с другими учреждениями образования и культуры (музеи, театры, библиотеки, и другое), в том числе системой дополнительного образования детей.
- 11) Структура Программы воспитания включает три раздела: целевой, содержательный и организационный.
- 12) Пояснительная записка не является частью рабочей программы воспитания в ДОО.

2.8.2. Целевой раздел Программы воспитания

2.8.2.1. Цели и задачи воспитания

Общая цель воспитания в ДОО - личностное развитие каждого ребёнка с учётом его индивидуальности и создание условий для позитивной социализации детей на основе традиционных ценностей российского общества, что предполагает:

- формирование первоначальных представлений о традиционных ценностях российского народа, социально приемлемых нормах и правилах поведения;
- формирование ценностного отношения к окружающему миру (природному и социокультурному), другим людям, самому себе;
- становление первичного опыта деятельности и поведения в соответствии с традиционными ценностями, принятыми в обществе нормами и правилами.

Общие задачи воспитания в ДОО:

- содействовать развитию личности, основанному на принятых в обществе представлениях о добре и зле, должном и недопустимом;
- способствовать становлению нравственности, основанной на духовных отечественных традициях, внутренней установке личности поступать согласно своей совести;
- создавать условия для развития и реализации личностного потенциала ребёнка, его готовности к творческому самовыражению и саморазвитию, самовоспитанию;
- осуществлять поддержку позитивной социализации ребёнка посредством проектирования и принятия уклада, воспитывающей среды, создания воспитывающих общностей.

2.8.2.2. Направления воспитания:

- Патриотическое направление воспитания: ФОП ДО, п.29.2.2.1.
- Духовно-нравственное направление воспитания: ФОП ДО, п.29.2.2.2.
- Социальное направление воспитания: ФОП ДО, п.29.2.2.3.



- Познавательное направление воспитания: ФОП ДО, п.29.2.2.4.
- Физическое и оздоровительное направление воспитания: ФОП ДО, п.29.2.2.5.
- Трудовое направление воспитания: ФОП ДО, п.29.2.2.6.
- Эстетическое направление воспитания: ФОП ДО, п.29.2.2.7.

2.8.2.3. Целевые ориентиры воспитания: ФОП ДО, п.29.2.3.

- Целевые ориентиры воспитания детей раннего возраста (к 3 годам): ФОП ДО, п.29.2.3.1.
- Целевые ориентиры воспитания на этапе завершения освоения Программы: ФОП ДО, п.29.2.3.2.

2.8.3. Содержательный раздел Программы воспитания.

2.8.3.1. Уклад образовательной организации.

Особенности уклада ДОО.

Уклад, в качестве установившегося порядка жизни ДОО, определяет мировосприятие, гармонизацию интересов и возможностей совместной деятельности детских, взрослых и детско-взрослых общностей в пространстве дошкольного образования.

Уклад ДОО – это её необходимый фундамент, основа и инструмент воспитания.

Уклад задает и удерживает ценности воспитания для всех участников образовательных от ношений: руководителей, воспитателей и специалистов, вспомогательного персонала, воспитанников, родителей (законных представителей), субъектов социокультурного окружения ДОО.

Основные характеристики уклада ДОО:

Цель и смысл деятельности ДОО – создание условий для личностного развития каждого ребёнка с учётом его индивидуальности, для позитивной социализации детей на основе традиционных ценностей российского общества.

Процесс воспитания в ДОО основывается на общепедагогических принципах (ФГОС ДО Раздел I, пункт 1.2.):

- поддержка разнообразия детства; сохранение уникальности и самоценности детства как важного этапа в общем развитии человека, самоценность детства - понимание (рассмотрение) детства как периода жизни значимого самого по себе, без всяких условий; значимого тем, что происходит с ребенком сейчас, а не тем, что этот период есть период подготовки к следующему периоду;
- личностно-развивающий и гуманистический характер взаимодействия взрослых (родителей (законных представителей), педагогических и иных работников Организации) и детей;
- уважение личности ребенка;
- реализация Программы в формах, специфических для детей данной возрастной группы, прежде всего в форме игры, познавательной и исследовательской деятельности, в форме творческой активности, обеспечивающей художественно-эстетическое развитие ребенка.

Важное значение при определении содержательной основы Программы воспитания и выявлении приоритетных направлений деятельности ДОО имеют национально-культурные, демографические условия, в которых осуществляется образовательный процесс.

Национально-культурные особенности населения.

Программа воспитания учитывает преобладающее количество семей по национальному и языковому составу - русские и русскоязычные, поэтому реализует социокультурные ценности русского народа. Обучение и воспитание ведется на русском языке. Содержание образовательных областей строится на основании российских и региональных образовательных ценностей, в ДОО ведется активная работа по сохранению, расширению, обогащению национальных культурных традиций.

В случае наличия в группах детей из семей, мигрировавших из других стран, в Программу включаются разделы по ознакомлению дошкольников с культурными традициями разных национальностей: с произведениями устного народного творчества, героями мифов и эпоса,



образцами декоративно-прикладного искусства, национальных костюмов, особенностями организации жилища и быта. С этой целью большое внимание уделяется следующим видам работы: изучение малых фольклорных форм (сказок, песен, частушек, потешек, пословиц, поговорок и т.п.); знакомство с праздниками и традициями народов других национальностей; знакомство с народным искусством и народными играми.

Климатические и экологические особенности территории.

При проектировании содержания Программы воспитания учитываются специфические климатические особенности средней полосы России, в которой находится детский сад: время начала и окончания сезонных явлений (листопад, выпадение и таяние снега и др.), интенсивность их протекания; состав флоры и фауны, длительность светового дня, погодные условия и т.д. Эти факторы учитываются при составлении календарно - тематического планирования. При ознакомлении с окружающим миром дети знакомятся с явлениями природы, характерными для местности, в которой проживают; для художественно-творческой деятельности предлагаются изображения знакомых детям зверей, птиц, домашних животных, растений.

В перспективном плане предусмотрены темы связанные с изучением климатических сезонных изменений природы средней полосы России, особенностями приспособления растений и животных к этим условиям. Особое внимание уделяется деятельности человека в разное время года: виды сезонной трудовой деятельности, забота о здоровье и т.д.

Задача педагогического коллектива ДОО - наполнить ежедневную жизнь детей увлекательными и полезными делами, создать атмосферу радости общения, стремления к познанию нового. Для организации традиционных событий используется календарно-тематическое планирование образовательного процесса. Единая тема отражается в организуемых воспитателем разных видах детской деятельности, в общении воспитателя с детьми.

В организации воспитательной работы учитывается также принцип сезонности. В организации образовательной деятельности учитываются также доступные пониманию детей сезонные и общественно-политические праздники.

Во второй половине дня планируются тематические вечера досуги, свободные игры и самостоятельная деятельность детей по интересам, театрализованная деятельность, слушание любимых музыкальных произведений по «заявкам» детей, чтение художественной литературы, доверительный разговор и обсуждение с детьми интересующих их проблем.

Основной воспитательной работы являются общие для всего ДОО событийные мероприятия (праздники и памятные даты), в которых участвуют дети всех возрастных групп (в зависимости от мероприятия).

Детская художественная литература и народное творчество традиционно рассматриваются педагогами ДОО в качестве наиболее доступных и действенных в воспитательном отношении видов искусства, обеспечивающих развитие личности дошкольника в соответствии с общечеловеческими и национальными ценностями.

Педагогический коллектив ориентирован организацию разнообразных форм детских сообществ. Это творческие объединения, исследовательские лаборатории, конструкторские бюро, детско-взрослые объединения (совместные творческие мастерские, родительские клубы). Данные сообщества обеспечивают полноценный опыт социализации детей.

Коллективное планирование, разработка и проведение общих мероприятий. В ДОО существует практика создания творческих групп педагогов, которые оказывают консультативную, психологическую, информационную и технологическую поддержку своим коллегам в вопросах организации воспитательных мероприятий.

Дополнительным воспитательным ресурсом по приобщению дошкольников к истории и культуре своей Отчизны и своего родного края является мини-музей флота, организованный в ДОО. Музейная педагогика рассматривается педагогами как ценность, обладающая исторической и художественной значимостью.



С целью создания благоприятных условий развития детей в соответствии с их возрастными и индивидуальными особенностями и склонностями, развития способностей и творческого потенциала каждого ребенка как субъекта отношений с самим собой, другими детьми, взрослыми и миром, сопровождения развития детской одаренности во всех группах дошкольного возраста организуется проектная деятельность.

Для развития творческого потенциала детей во всех группах ДОО организуются выставки творческих работ.

Традиционно в ДОО проводятся социально значимые акции «Пристегни самое дорогое»,

«Засветись! Стань заметнее на дороге» (профилактика дорожно-транспортного травматизма),

«Безопасная планета» (неделя солидарности в борьбе с терроризмом), «Вместе Ярче» (фестиваль энергосбережения), «Игрушка в подарок ребенку-инвалиду», «Урок толерантности» (в рамках Международного дня инвалидов), «Покормите птиц зимой» (формирование ценностных отношений к окружающему миру), «Единый урок безопасности в сети Интернет» (безопасное цифровое пространство), «Экологическая акция» (в рамках Международного дня Земли), «Мы выбираем спорт!» (пропаганда здорового образа жизни), «Окна Победы» (патриотическое воспитание дошкольников).

Важным фактором воспитания являются традиции жизни группы:

- «Утренний круг»: утром дети собираются вместе, чтобы порадоваться предстоящему дню, поделиться впечатлениями, узнать новости, обсудить совместные планы, проблемы, договориться о правилах и т.п.;
- «Вечерний круг»: проводится в форме рефлексии – обсуждение с детьми наиболее важных моментов прошедшего дня;
- «Образовательное событие»: совместная детско-взрослая деятельность, в которой взрослый принимает на себя организационную и направляющую роль, незаметную для детей. Проходит в форме длительной (от нескольких дней до нескольких недель) игры, в которой участвуют и дети, и воспитатель. Мотивом игры является проблемная ситуация, для которой дети находят пути решения. При этом развивается их творческая инициатива и самостоятельность, умение работать в команде, конструктивно взаимодействовать со сверстниками и взрослыми, развиваются регуляторные (умение ставить цель, планировать и достигать ее) и когнитивные (умение думать, анализировать, работать с информацией) способности.

2.8.3.2. Воспитывающая среда образовательной организации.

Воспитывающая среда включает совокупность различных условий, предполагающих возможность встречи и взаимодействия детей и взрослых в процессе приобщения к традиционным ценностям российского общества. Пространство, в рамках которого происходит процесс воспитания, называется воспитывающей средой. Основными характеристиками воспитывающей среды являются её содержательная насыщенность и структурированность.

Воспитывающая среда ДОО оборудована с учетом возрастных особенностей воспитанников, элементы ее тесно взаимосвязаны между собой по состоянию и стилю. Воспитывающая среда открывает возможности для:

- формирования эмоционально-ценностного отношения ребёнка к окружающему миру, другим людям, себе;
- обретения ребёнком первичного опыта деятельности и поступка в соответствии с традиционными ценностями российского общества;
- становления самостоятельности, инициативности и творческого взаимодействия в разных детско-взрослых и детско-детских общностях, включая разновозрастное детское сообщество.

Воспитывающая среда в ДОО строится по трем линиям:



- «от взрослого», который создает предметно-пространственную среду, насыщая ее ценностями и смыслами;
- «от совместности ребенка и взрослого»: воспитывающая среда, направленная на взаимодействие ребенка и взрослого, раскрывающего смыслы и ценности воспитания;
- «от ребенка»: воспитывающая среда, в которой ребенок самостоятельно творит, живет и получает опыт позитивных достижений, осваивая ценности и смыслы, заложенные взрослым.

Конструирование воспитательной среды ДОО строится на основе следующих элементов: социокультурный контекст, социокультурные ценности, уклад, воспитывающая среда, общность, деятельность и событие. Каждая из этих категорий обеспечивает ценность содержания и имеет свое наполнение для решения задач воспитания и становления личности ребенка.

Цели и задачи воспитания реализуются во всех видах деятельности дошкольника, обозначенных в ФГОС ДО. Все виды детской деятельности опосредованы разными типами активностей:

- предметно-целевая (виды деятельности, организуемые взрослым, в которых он открывает ребенку смысл и ценность человеческой деятельности, способы ее реализации совместно с родителями, воспитателями, сверстниками);
- культурные практики (активная, самостоятельная апробация каждым ребенком инструментального и ценностного содержания, полученных от взрослого и способов их реализации в различных видах деятельности через личный опыт);
- свободная инициативная деятельность ребенка (его спонтанная самостоятельная активность, в рамках которой он реализует свои базовые устремления: любознательность, общительность, опыт деятельности на основе усвоенных ценностей).

2.8.3.3. Общности образовательной организации.

Общность характеризуется системой связей и отношений между людьми, основанной на разделяемых всеми её участниками ценностных основаниях, определяющих цели совместной деятельности.

В ДОО, прежде всего, существуют следующие общности: педагог - дети, родители (законные представители) - ребёнок (дети), педагог - родители (законные представители).

Профессиональная общность – это устойчивая система связей и отношений между людьми, единство целей и задач воспитания, реализуемое всеми сотрудниками ДОО. Сами участники общности должны разделять те ценности, которые заложены в основу Программы. Основой эффективности такой общности является рефлексия собственной профессиональной деятельности.

Профессиональная педагогическая общность - рабочая группа педагогов ДОО, созданная в разных целях (коллективное планирование, инновационная деятельность, разработка и проведение общих мероприятий в ДОО, подготовка к конкурсам разного уровня и др.).

К профессиональным общностям в ДОО относятся: Педагогический совет; Рабочая (творческая) группа, психолого-педагогический консилиум.

Педагоги - участники общности придерживаются следующих принципов:

- быть примером в формировании полноценных и сформированных ценностных ориентиров, норм общения и поведения;
- мотивировать детей к общению друг с другом, поощрять даже самые незначительные стремления к общению и взаимодействию;
- поощрять детскую дружбу, стараться, чтобы дружба между отдельными детьми внутри группы сверстников принимала общественную направленность;
- заботиться о том, чтобы дети непрерывно приобретали опыт общения на основе чувства доброжелательности;
- содействовать проявлению детьми заботы об окружающих, учить проявлять чуткость к

сверстникам, побуждать детей сопереживать, беспокоиться, проявлять внимание к заболевшему товарищу;

- воспитывать в детях такие качества личности, которые помогают влиться в общество сверстников (организованность, общительность, отзывчивость, щедрость, доброжелательность и пр.);

- учить детей совместной деятельности, насыщать их жизнь событиями, которые сплачивают и объединяют ребят;

- воспитывать в детях чувство ответственности перед группой за свое поведение.

Профессионально-родительская общность включает сотрудников ДОО и всех взрослых членов семей воспитанников, которых связывают не только общие ценности, цели развития и воспитания детей, но и уважение друг к другу. Основная задача – объединение усилий по воспитанию ребенка в семье и в ДОО. Без совместного обсуждения воспитывающими взрослыми особенностей ребенка невозможно выявление и в дальнейшем создание условий, которые необходимы для его оптимального и полноценного развития и воспитания.

Детско-взрослая общность. Для общности характерно содействие друг другу, сотворчество и сопереживание, взаимопонимание и взаимное уважение, отношение к ребенку как к полноправному человеку, наличие общих симпатий, ценностей и смыслов у всех участников общности.

Детско-взрослая общность является источником и механизмом воспитания ребенка. Находясь в общности, ребенок сначала приобщается к тем правилам и нормам, которые вносят взрослые в общность, а затем эти нормы усваиваются ребенком и становятся его собственными.

Общность строится и задается системой связей и отношений ее участников. В каждом возрасте и каждом случае она будет обладать своей спецификой в зависимости от решаемых воспитательных задач (реализация культурно-образовательных инициатив участников образовательных отношений и социальных партнеров; использование культурно-образовательного потенциала каникулярного периода, выходных и праздничных дней - маршруты выходного дня, краеведческие мероприятия, целые прогулки и экскурсии, социокультурные акции, квесты и др.).

Детская общность. Общество сверстников – необходимое условие полноценного развития личности ребенка. Здесь он непрерывно приобретает способы общественного поведения, под руководством воспитателя учится умению дружно жить, сообща играть, трудиться, заниматься, достигать поставленной цели. Чувство приверженности к группе сверстников рождается тогда, когда ребенок впервые начинает понимать, что рядом с ним такие же, как он сам, что свои желания необходимо соотносить с желаниями других.

Воспитатель воспитывает у детей навыки и привычки поведения, качества, определяющие характер взаимоотношений ребенка с другими людьми и его успешность в том или ином сообществе. Поэтому так важно придать детским взаимоотношениям дух доброжелательности, развивать у детей стремление и умение помогать как старшим, так и друг другу, оказывать сопротивление плохим поступкам, общими усилиями достигать поставленной цели.

Культура поведения воспитателя в общностях как значимая составляющая уклада.

Культура поведения взрослых в детском саду направлена на создание воспитывающей среды как условия решения возрастных задач воспитания. Общая психологическая атмосфера, эмоциональный настрой группы, спокойная обстановка, отсутствие спешки, разумная сбалансированность планов – это необходимые условия нормальной жизни и развития детей.

Педагоги соблюдают кодекс нормы профессиональной этики и поведения.

2.8.3.4. Задачи воспитания в образовательных областях.

Содержание Программы воспитания реализуется в ходе освоения детьми дошкольного



возраста всех образовательных областей, обозначенных в ФГОС ДО:

- образовательная область «Социально-коммуникативное развитие» соотносится с патриотическим, духовно-нравственным, социальным и трудовым направлениями воспитания;
- образовательная область «Познавательное развитие» соотносится с познавательным и патриотическим направлениями воспитания;
- образовательная область «Речевое развитие» соотносится с социальным и эстетическим направлениями воспитания;
- образовательная область «Художественно-эстетическое развитие» соотносится с эстетическим направлением воспитания;
- образовательная область «Физическое развитие» соотносится с физическим и оздоровительным направлениями воспитания.

Решение задач воспитания в рамках образовательной области «Социально- коммуникативное развитие» направлено на приобщение детей к ценностям «Родина», «Природа», «Семья», «Человек», «Жизнь», «Милосердие», «Добро», «Дружба», «Сотрудничество»,

«Труд». Это предполагает решение задач нескольких направлений воспитания:

- воспитание любви к своей семье, своему населенному пункту, родному краю, своей стране;
- воспитание уважительного отношения к ровесникам, родителям (законным представителям), соседям, другим людям вне зависимости от их этнической принадлежности;
- воспитание ценностного отношения к культурному наследию своего народа, к нравственным и культурным традициям России;
- содействие становлению целостной картины мира, основанной на представлениях о добре и зле, прекрасном и безобразном, правдивом и ложном;
- воспитание социальных чувств и навыков: способности к сопереживанию, общительности, дружелюбия, сотрудничества, умения соблюдать правила, активной личностной позиции.
- создание условий для возникновения у ребёнка нравственного, социально значимого поступка, приобретения ребёнком опыта милосердия и заботы;
- поддержка трудового усилия, привычки к доступному дошкольнику напряжению физических, умственных и нравственных сил для решения трудовой задачи;
- формирование способности бережно и уважительно относиться к результатам своего труда и труда других людей.

Решение задач воспитания в рамках образовательной области «Познавательное развитие» направлено на приобщение детей к ценностям «Человек», «Семья», «Познание», «Родина» и «Природа», что предполагает:

- воспитание отношения к знанию как ценности, понимание значения образования для человека, общества, страны;
- приобщение к отечественным традициям и праздникам, к истории и достижениям родной страны, к культурному наследию народов России;
- воспитание уважения к людям – представителям разных народов России независимо от их этнической принадлежности;
- воспитание уважительного отношения к государственным символам страны (флагу, гербу, гимну);
- воспитание бережного и ответственного отношения к природе родного края, родной страны, приобретение первого опыта действий по сохранению природы.

Решение задач воспитания в рамках образовательной области «Речевое развитие»

направлено на приобщение детей к ценностям «Культура», «Красота», что предполагает:

- владение формами речевого этикета, отражающими принятые в обществе правила и нормы культурного поведения;
- воспитание отношения к родному языку как ценности, умения чувствовать красоту



языка, стремления говорить красиво (на правильном, богатом, образном языке).

Решение задач воспитания в рамках образовательной области «Художественно-эстетическое развитие» направлено на приобщение детей к ценностям «Красота», «Культура», «Человек», «Природа», что предполагает:

- воспитание эстетических чувств (удивления, радости, восхищения, любви) к различным объектам и явлениям окружающего мира (природного, бытового, социокультурного), к произведениям разных видов, жанров и стилей искусства (в соответствии с возрастными особенностями);
- приобщение к традициям и великому культурному наследию русского народа, шедеврам мировой художественной культуры с целью раскрытия ценностей «Красота», «Природа», «Культура»;
- становление эстетического, эмоционально-ценностного отношения к окружающему миру для гармонизации внешнего мира и внутреннего мира ребёнка;
- формирование целостной картины мира на основе интеграции интеллектуального и эмоционально-образного способов его освоения детьми;
- создание условий для выявления, развития и реализации творческого потенциала каждого ребёнка с учётом его индивидуальности, поддержка его готовности к творческой самореализации сотворчеству с другими людьми (детьми и взрослыми).

Решение задач воспитания в рамках образовательной области «Физическое развитие»

направлено на приобщение детей к ценностям «Жизнь», «Здоровье», что предполагает:

- формирование у ребёнка возрастосообразных представлений о жизни, здоровье и физической культуре;
- становление эмоционально-ценностного отношения к здоровому образу жизни, интереса к физическим упражнениям, подвижным играм, закаливанию организма, к овладению гигиеническими нормами и правилами;
- воспитание активности, самостоятельности, уверенности, нравственных и волевых качеств.

2.8.3.5. Формы совместной деятельности в образовательной организации.

Работа с родителями (законными представителями).

Работа с родителями (законными представителями) детей дошкольного возраста строится на принципах ценностного единства и сотрудничества всех субъектов социокультурного окружения ДОО.

Виды и формы деятельности по организации сотрудничества педагогов и родителей (законных представителей), используемые в ДОО в процессе воспитательной работы:

- анкетирование;
- социальные опросы;
- родительское собрание;
- тематические консультации;
- семинары – практикумы;
- мастер-классы;
- Дни открытых дверей;
- информационные проспекты;
- стенды, ширмы, папки-передвижки;
- сайт ДОО;
- социальная группа в сети Интернет;
- совместная образовательная деятельность педагогов и родителей (законных представителей) обучающихся: помощь в организации РППС групп и образовательных мероприятий, разработка и реализация образовательных проектов ДОО, выставки семейного творчества; фотовыставки, акции, онлайн-мероприятия, фото-челленджи, совместные туристические прогулки-походы.



Основные направления и формы взаимодействия с семьями воспитанников

| Направления взаимодействия с семьей | Формы взаимодействия с семьей | Периодичность |
|---|---|---|
| Взаимопознание и взаимоинформирование | Анкетирование | 2 раза в год |
| | День открытых дверей | 1 раз в год |
| | Посещение семей воспитанников | В соответствии с планом работы с неблагополучными семьями |
| | Буклеты, памятки, информационные листы | В соответствии с годовым планом |
| | Информационные стенды | По мере обновления информации |
| | Официальный сайт ДОО | По мере обновления информации |
| Непрерывное образование воспитывающих взрослых | Родительские собрания | В соответствии с годовым планом |
| | Семинары, мастер-классы | 1 раз в квартал |
| | Наглядная информация (папки-накопители) | 1 раз в квартал |
| Совместная деятельность педагогов, родителей, детей | Совместные праздники: «Праздник осени», «Новый Год», «Весенний праздник», «День Защиты детей». | В соответствии с годовым планом |
| | Музыкальные развлечения: «День матери», «8 марта». Физкультурные развлечения: «День защитников Отечества», «День семьи». | В соответствии с годовым планом |
| | Совместная проектная деятельность | |
| | Выставки семейного творчества | |
| | Семейные фотоколлажи | |
| | Совместные акции | |
| | Участие в создании развивающей предметно - пространственной среды | |
| | | |

События образовательной организации.

Событие предполагает взаимодействие ребёнка и взрослого, в котором активность взрослого приводит к приобретению ребёнком собственного опыта переживания той или иной ценности. Событийным может быть не только организованное мероприятие, но и спонтанно возникшая ситуация, и любой режимный момент, традиции утренней встречи детей, индивидуальная беседа, общие дела, совместно реализуемые проекты и прочее.

Проектирование событий позволяет построить целостный годовой цикл методической работы на основе традиционных ценностей российского общества. Это поможет каждому педагогу спроектировать работу с группой в целом, с подгруппами детей, с каждым ребёнком.

Планируемые и подготовленные педагогом воспитательные события проектируются в соответствии с календарным планом воспитательной работы ДОУ, группы, ситуацией развития конкретного ребенка.

Проектирование событий в ДОУ возможно в следующих формах:

- разработка и реализация значимых событий в ведущих видах деятельности (детско-взрослый спектакль, построение эксперимента, совместное конструирование, спортивные игры и др.);
- проектирование встреч, общения детей со старшими, младшими, ровесниками, с взрослыми, с носителями воспитательно-значимых культурных практик (искусство, литература, прикладное творчество и т. д.), профессий, культурных традиций народов России;
- создание творческих детско-взрослых проектов (празднование Дня Победы с приглашением ветеранов, «Театр в детском саду» – показ спектакля для детей младших групп и т.д.).

Образовательное событие

Выступает как новый формат совместной детско-взрослой деятельности. Событие – это захватывающая, достаточно длительная (от нескольких дней до нескольких недель) игра, где участвуют все – дети, и взрослые, при этом «руководят» всем дети. В данной деятельности взрослый находит и вводит в детское сообщество такую проблемную ситуацию, которая заинтересует детей и подтолкнёт их к поиску решения. Развитие ситуации будет зависеть в первую очередь от творческой фантазии детей.

Задачи педагога:

- заронить в детское сообщество проблемную ситуацию, которая заинтересует детей;
- дать детям возможность разворачивать действия по своему пониманию оказывая им, при необходимости, деликатное содействие, избегая прямых подсказок и указаний;
- помогать детям планировать событие так, чтобы они смогли реализовать свои планы;
- насыщать событие образовательными возможностями, когда дети на деле могут применить свои знания и умения в счёте, письме, измерении, рисовании, конструировании и других видах деятельности.

В ходе образовательных событий развивается творческая инициатива и самостоятельность детей, умение работать в команде, конструктивно взаимодействовать со сверстниками и взрослыми, развиваются регуляторные (умение ставить цель, планировать и достигать ее) и когнитивные (умение думать, анализировать, работать с информацией) способности.

Проектная деятельность

Один из важнейших элементов пространства детской реализации. Главное условие эффективности проектной деятельности - чтобы проект был действительно детским, то есть был задуман реализован детьми, при этом взрослый создаёт условия для самореализации.

Задачи педагога:

- заметить проявление детской инициативы;
- помочь ребёнку (детям) осознать и сформулировать свою идею;
- при необходимости, помочь в реализации проекта, не забирая при этом инициативу;
- помочь детям в представлении (презентации) своих проектов;
- помочь участникам проекта и окружающим осознать пользу и значимость полученного



результата.

Свободная игра

Предполагает свободную игровую деятельность детей, для которой созданы необходимые условия (время, место, материал) и взрослый проявляет невмешательство, за исключением помощи при взаимодействии детей и в целях развития детской игры.

Задачи педагога:

- создавать условия для детских игр (время, место, материал);
- развивать детскую игру;
- помогать детям взаимодействовать в игре;
- не вмешиваться в детскую игру, давая детям проявить себя и свои способности.

«Утренний круг»: утром дети собираются вместе, чтобы порадоваться предстоящему дню, поделиться впечатлениями, узнать новости, обсудить совместные планы, проблемы, договориться о правилах и т.п.;

«Вечерний круг»: проводится в форме рефлексии – обсуждение с детьми наиболее важных моментов прошедшего дня.

2.8.3.6. Календарный план мероприятий по реализации рабочей программы воспитания МБДОУ «Детский сад № 31 «Лесная сказка» (по направлениям воспитания)

Патриотическое направление воспитания

| Возраст | Сроки проведения | Мероприятия | Средства |
|---------|------------------|--|--|
| 5-7 лет | 3 сентября | День солидарности в борьбе с терроризмом | «Мы за мир на всей планете!» — тематическое занятие-беседа с продуктивной деятельностью. «Голубь мира — символ добра» — акция-флешмоб с изготовлением коллективной работы. «Пусть всегда будет солнце» — музыкально-литературная гостиная. |
| 3-7 лет | 8 сентября | Международный день распространения грамотности | Беседа «Грамотность – что это такое», обсуждение, разучивание поговорок, крылатых выражений по теме |



| | | | |
|---------|------------|--------------------------------|--|
| 3-7 лет | 4 ноября | День народного единства | Тематические беседы «Дружба – это главное богатство», «Наша страна – большой красивый дом», «Мы разные, но мы – вместе!», просмотр презентаций «История Нижегородского ополчения», «Народы, костюмы», народные подвижные игры, |
| 5-7 лет | 3 декабря | День неизвестного солдата | Беседы и просмотр материалов о памятниках и мемориалах неизвестному солдату. Совместное рисование плаката «Помним! Гордимся!» |
| 5-7 лет | 9 декабря | День героев Отечества | Беседы «Кто такие герои?», «Почему ими гордятся?» |
| 5-7 лет | 12 декабря | День Конституции РФ | Тематические беседы об Основном законе страны, государственных символах, правах и обязанностях детей. |
| 5-7 лет | 27 января | День снятия блокады Ленинграда | «Живём, пока помним» — беседа с использованием фото- и видеоматериалов. «Свеча памяти» — торжественно-мемориальная акция. «Город-герой Ленинград» — тематическое занятие с элементами аппликации. |



| | | | |
|---------|------------|--|--|
| 5-7 лет | 15 февраля | День памяти о россиянах, исполняющих служебный долг за пределами Отечества | «Наша армия сильна» — тематическое занятие с использованием репродукций картин о Российской армии. «Герои живут рядом» — беседа с просмотром презентации о памятниках защитникам Отечества в родном городе. «Спасибо за мир!» — продуктивная деятельность (изготовление открыток для ветеранов). |
| 3-7 | 23 февраля | День Защитника Отечества | Совместное с родителями образовательно-спортивное мероприятие «Школа молодого бойца»; Спортивный праздник "Будущие защитники"; Тематическое занятие "Наша армия сильна!"; Музыкальный досуг "Песни солдатской дружбы" концерт-импровизация с элементами театрализации. |
| 3-7 лет | 18 марта | День воссоединения Крыма с Россией | Тематическое занятие «Крымская мозаика» Форма: Познавательное-игровое занятие с мультимедийной презентацией. Выставка детских рисунков «Крым в ладошках» Форма: Творческая выставка (коллективные и индивидуальные работы). Музыкально-спортивный досуг «Мы вместе — Крым и Россия!» Форма: Развлечение с эстафетами, песнями и хороводами. |
| 3-7 лет | 9 мая | День Победы | Тематическая беседа «Символы Победы» Форма: Беседа-рассуждение с использованием мультимедийной презентации. Творческая мастерская «Открытка ветерану» Форма: Коллективная практическая деятельность (изобразительное творчество). Музыкально-литературная гостиная «Песни, с которыми мы победили» Форма: Совместный досуг (воспитанники, родители, педагоги). |



| | | | |
|---------|---------------------|--|---|
| 3-7 лет | 12 июня | День России | <p>Тематическое занятие «Путешествие по просторам России»</p> <p><i>Форма: Познавательно-игровое занятие-путешествие.</i></p> <p>Выставка детского творчества «Россия — рисуем Родину вместе»</p> <p><i>Форма: Коллективная изобразительная деятельность (рисунки, аппликация).</i></p> <p>Совместный с родителями музыкально-спортивный праздник «Наша дружная семья — это Родина моя!»</p> <p><i>Форма: Развлечение (тематические игры, эстафеты, хороводы, песни).</i></p> |
| 5-7 лет | 22 июня | День памяти и скорби | <p>Беседа-презентация «Свеча памяти» - тематическое занятие с использованием ИКТ и элементов ритуала)</p> <p>Тематическое занятие «Журавлика белый строй...» - интегрированное занятие по продуктивной деятельности (лепка, аппликация, рисование) с чтением стихотворений)</p> <p>Акция «Красные гвоздики — героям» - коллективная творческая деятельность и возложение цветов к памятному месту)</p> |
| 3-7 лет | 22 августа | День Государственного флага Российской Федерации | <p>«Триколор — гордость России!» - тематический досуг-концерт с элементами творчества.</p> <p>«Полосатый рейс» - Квест-игра по станциям (белая, синяя, красная).</p> <p>«Флаг моей страны» - Творческая мастерская (коллективное создание флага в разных техниках: аппликация, рисование, конструирование).</p> |
| | 3-я суббота августа | День города Нижнего Новгорода | <p>"Нижний Новгород — сердце Волги" - тематическое занятие-путешествие с мультимедийной презентацией.</p> <p>"Символы моего города" - творческая мастерская (коллективное создание макета герба или изготовление сувениров).</p> <p>"По улицам старого Нижнего" - фото-квест на территории детского сада с элементами краеведения.</p> |



Духовно-нравственное направление воспитания

| Возраст | Сроки проведения | Мероприятия | Средства |
|---------|------------------|---------------------------------------|---|
| | 1 октября | Международный день пожилых людей | «Сердце, полное добра» – онлайн-акция. «Подарок для бабушкиных рук» – творческая мастерская. «Наши мудрые друзья» – тематическая беседа с концертными номерами. |
| 3-7 лет | 28 ноября | День Матери в России | «Мамины руки не знают скуки» — выставка творческих работ. «Для милой мамочки» — утренник-концерт. «Профессия моей мамы» — тематические беседы. |
| 3-7 лет | 3 декабря | Международный день инвалидов | «Мы разные, но мы вместе» – беседа-ситуация. «Добрые сердца» – творческая мастерская. «Особенный друг» – игровой тренинг. |
| 3-7 лет | 5 декабря | День добровольца (волонтера) в России | Беседы с детьми «Кто такие волонтеры», акция «День добрых дел» (оказание помощи малышам). |
| 3-7 лет | 8 июля | День семьи, любви и верности | «Моя семья — моё богатство» — творческая мастерская. «Ромашковое счастье» — тематический досуг. «Вместе дружная семья» — спортивный праздник. |

Социальное направление воспитания

| Возраст | Сроки проведения | Мероприятия | Средства |
|---------|------------------|-------------|---|
| 3-7 лет | 1 сентября | День Знаний | Праздничные мероприятия согласно разработанному плану |



| | | | |
|---------|-------------|---|---|
| 3-7 лет | 27 сентября | День воспитателя и всех дошкольных работников | «Спасибо, воспитатель!» – утренний круг беседа. «Открытка для самого доброго человека» – творческая мастерская. «Профессия – дарить детям счастье» – тематический досуг с презентацией. |
| 5-7 лет | 1 октября | Международный день пожилых людей | Беседа «Уважаем старших», разучивание пословиц и поговорок о человеческой мудрости |
| 4-7 лет | 5 октября | День учителя | Составление рассказов «Учат в школе», «Каким я вижу учителя», «Скоро в школу», дидактическая игра «Собери портфель» |
| 3-7 лет | 8 марта | Международный женский день | «Самым милым и любимым» — утренник-концерт. «Подарок для мамы» — творческая мастерская. «Весенние поздравления» — тематическое занятие. |
| 5-7 лет | 19 мая | День детских общественных организаций | Беседы «Для чего нужны организации», «Хорошие дела», рисование герба группы |
| 3-7 лет | 1 июня | День защиты детей | Праздничная программа для детей: концерт, рисование на асфальте, просмотр спектаклей, спортивные мероприятия и т.д. |
| 3-7 лет | 8 июля | День семьи, любви и верности | Оформление выставки семейных фотографий, беседы по теме «Когда вся семья вместе, то и душа на месте», совместные досуги «Моя семья» |

Познавательное направление воспитания

| Возраст | Сроки проведения | Мероприятия | Средства |
|---------|------------------|-------------|----------|
|---------|------------------|-------------|----------|



| | | | |
|---------|------------|--|--|
| 5-7 лет | 8 сентября | Международный день распространения грамотности | Беседа «Возникновение славянской письменности на Руси», викторина «Хочу все знать» |
| 5-7 лет | 19 ноября | Памятная дата русскому ученому М.В.Ломоносову | Беседа, презентация «Светила русской науки» |
| 5-7 лет | 8 февраля | День Российской науки | Тематическая беседа «Хочу все знать», проведение опытнической деятельности «Чудеса науки», виртуальная экскурсия с демонстрацией мультимедийной презентации «Новости Российской науки» |
| 5-7 лет | 21 февраля | Международный день родного языка | Дидактические игры «Учимся говорить правильно» |
| 3-5 лет | 19 марта | День рождения К.Чуковского | Чтение произведений автора, викторина «Путешествие по сказкам Чуковского» |
| 5-7 лет | 28 марта | День рождения М.Горького | Интерактивная викторина по страницам сказок М.Горького |
| 5-7 лет | 12 апреля | День космонавтики | Тематическое развлечение «На космических орбитах», конструирование ракет, коллективные творческие работы детей |
| 5-7 лет | 22 апреля | День Земли | Интерактивное мероприятие «Будем беречь природу», тематические беседы, творческая выставка плакатов «Береги нашу планету» |



| | | | |
|---------|--------|---|---|
| 5-7 лет | 24 мая | День славянской письменности и культуры | Беседа «Кирилл и Мефодий – создатели славянской письменности» |
| 4-7 лет | 6 июня | День русского языка | Викторина «По страницам сказок А.С. Пушкина» |

Физическое и оздоровительное направление воспитания

| Возраст | Сроки проведения | Мероприятия | Средства |
|---------|------------------|---|---|
| 3-7 лет | 15 января | Единый день зимнего спорта «Лыжня зовет!» | Спортивные развлечения, зимняя олимпиада |
| 3-7 лет | 20 июня | Единый летний день спорта | Спортивные развлечения, летняя спартакиада |
| 3-7 лет | 12 августа | День физкультурника | Эстафеты на ловкость и скорость, тематические игры и забавы «Это я, это я, это все мои друзья!» |

Трудовое направление воспитания

| Возраст | Сроки проведения | Мероприятия | Средства |
|---------|------------------|--|--|
| 3-7 лет | 15 октября | Акция «Чистоту планете детства» | Благоустройство территории совместно с родителями в осенний период |
| 3-7 лет | апрель | Месячник по благоустройству территории ДОО | Уборка территории, разбивка цветников, покраска оборудования в весенний период |



Эстетическое направление воспитания

| Возраст | Сроки проведения | Мероприятия | Средства |
|----------|------------------|------------------------------|---|
| 3-7 лет | 1 октября | Международный день музыки | Слушание музыкальных произведений |
| 4 -7 лет | 10 октября | День поэзии | Литературно-музыкальная композиция «Уж небо осенью дышало...» |
| 3-7 лет | 8 декабря | Международный день художника | Интерактивная игра «По страницам прекрасного» |
| 3-7 лет | 31 декабря | Новый год | Новогодние праздники, тематические развлечения |
| 5-7 лет | 27 марта | Всемирный день театра | Конкурс театральных постановок «Моя душа-театр» |
| 5-7 лет | 27 августа | День российского кино | Беседы «Мой любимый фильм», «Как снимают кино?» |

Совместная деятельность в образовательных ситуациях.

Совместная деятельность в образовательных ситуациях является ведущей формой организации совместной деятельности взрослого и ребёнка по освоению ООП ДО, в рамках которой возможно решение конкретных задач воспитания.

Воспитание в образовательной деятельности осуществляется в течение всего времени пребывания ребёнка в ДОО.

Основные виды организации совместной деятельности в образовательных ситуациях в ДОО:

- ситуативная беседа, рассказ, советы, вопросы;
- социальное моделирование, воспитывающая (проблемная) ситуация, составление рассказов из личного опыта;
- чтение художественной литературы с последующим обсуждением и выводами, сочинение рассказов, историй, сказок, заучивание и чтение стихов наизусть;
- разучивание и исполнение песен, театрализация, драматизация, этюды-инсценировки;
- рассматривание и обсуждение картин и книжных иллюстраций, просмотр видеороликов, презентаций, мультфильмов;
- организация выставок (книг, репродукций картин, тематических или авторских, детских поделок и тому подобное),



- экскурсии , посещение спектаклей, представлений в ДОО;
- игровые методы (игровая роль, игровая ситуация, игровое действие и другие);
- демонстрация собственной нравственной позиции педагогом, личный пример педагога, приучение к вежливому общению, поощрение (одобрение, тактильный контакт, похвала, поощряющий взгляд).

2.8.3.7. Организация развивающей предметно-пространственной среды

Реализация воспитательного потенциала предметно-пространственной среды предусматривает совместную деятельность педагогов, обучающихся, других участников образовательных отношений по её созданию, поддержанию, использованию в воспитательном процессе:

- знаки и символы государства, региона, населенного пункта и ДОО; компоненты среды, отражающие региональные, этнографические и другие особенности социокультурных условий, в которых находится ДОО;
- компоненты среды, отражающие экологичность, природосообразность и безопасность;
- компоненты среды, обеспечивающие детям возможность общения, игры и совместной деятельности;
- компоненты среды, отражающие ценность семьи, людей разных поколений, радость общения с семьей;
- компоненты среды, обеспечивающие ребёнку возможность познавательного развития, экспериментирования, освоения новых технологий, раскрывающие красоту знаний, необходимость научного познания, формирующие научную картину мира;
- компоненты среды, обеспечивающие ребёнку возможность посильного труда, а также отражающие ценности труда в жизни человека и государства;
- компоненты среды, обеспечивающие ребёнку возможности для укрепления здоровья, раскрывающие смысл здорового образа жизни, физической культуры и спорта;
- компоненты среды, предоставляющие ребёнку возможность погружения в культуру России, знакомства с особенностями традиций многонационального российского народа.

Вся среда ДОО гармонична и эстетически привлекательна.

При выборе материалов и игрушек ДОО ориентируется на продукцию отечественных

и

территориальных производителей. Игрушки, материалы и оборудование соответствуют возрастным задачам воспитания детей дошкольного возраста и имеют документы, подтверждающие соответствие требованиям безопасности.

2.8.3.8. Социальное партнерство

ДОО располагается рядом с социокультурными центрами, что позволило объединять усилия социального партнерства для обеспечения психолого-педагогического сопровождения участников образовательных отношений (воспитанников, родителей (законных представителей), педагогов). ДОО имеет устойчивые связи с социально-педагогической средой:

-Нижегородский областной клинический противотуберкулезный диспансер (детское отделение);

- Учреждения образования: договор о сотрудничестве с МБОУ «Школа № 114 » (работа по созданию единого образовательного пространства). Мероприятия проводятся в соответствии с ежегодно утверждаемым поланом.
- Учреждения образования: договор о сотрудничестве с МКУК «ЦБС» «Детская библиотека им. К. М. Станюковича» (совместное проведение отдельных мероприятий (государственные и региональные, праздники, торжественные мероприятия);
- реализация различных проектов воспитательной направленности, совместно разрабаты-



ваемых детьми, родителями (законными представителями) и педагогами с организациями- партнерами.

-

Совместные мероприятия с МКУК «ЦБС» «Детская библиотека им. К. М. Станюковича»

| № п/п | Мероприятие | Сроки проведения |
|----------|--|------------------|
| 1. | Путешествие по Нижнему Новгороду Елены Рувинской «Прогулки с бабушкой» | сентябрь |
| 2. | Час веселого чтения «Разноцветная семейка Николая Носова» | октябрь |
| 3. | Литературное путешествие «Приключение деревянной куклы» | ноябрь |
| 4. | Познавательный-развлекательный час «Такие разные деды Морозы» | декабрь |
| 5. | Урок здоровья «Чтоб здоровым, сильным быть, будем зимний спорт любить» | январь |
| 6. | «Лисичкин хлеб» - викторина по страницам рассказов Михаила Пришвина | февраль |
| 7. | «Волшебные сказки» - литературный час по сказкам Шарля Перро | март |
| 8. | Литературные чтения по сказкам Максима Горького «Случай с Евсейкой» | апрель |
| 9. | Конкурс загадок «Выглянуло солнышко» | май |

2.8.4. Организационный раздел Программы воспитания.

2.8.4.1. Кадровое обеспечение.

Требования к содержанию кадрового обеспечения: ФОП ДО, п.29.4.1.

Кадровые условия реализации образовательной программы дошкольного образования, частью которой является рабочая программа воспитания:

| Наименование должности | Функционал, связанный с организацией и реализацией воспитательного процесса |
|------------------------|---|
| Старший воспитатель | Осуществляет методическую работу. Обеспечивает повышение квалификации педагогических работников Учреждения по вопросам воспитания. Содействует созданию благоприятных условий для индивидуального развития и нравственного формирования личности воспитанников, вносит необходимые коррективы в систему их воспитания. Оказывает методическую помощь воспитателям в изучении личности воспитанников, их склонностей, интересов, содействия росту их познавательной мотивации и становлению их учебной самостоятельности, формированию компетентностей |



| | |
|-----------------------------------|---|
| Воспитатель | Осуществляет деятельность по воспитанию детей. Содействует созданию благоприятных условий для индивидуального развития и нравственного формирования личности обучающихся, вносит необходимые коррективы в систему их воспитания. Осуществляет изучение личности обучающихся, их склонностей, интересов, содействует росту их познавательной мотивации и становлению их учебной самостоятельности, формированию компетентностей. Создает благоприятную среду и морально-психологический климат для каждого обучающегося. Способствует развитию общения обучающихся. Помогает обучающемуся решать проблемы, возникающие в общении со сверстниками, родителями (законными представителями). Соблюдает права и свободы обучающихся, несет ответственность за их жизнь, здоровье и безопасность в период образовательного процесса. |
| Инструктор по физической культуре | Проводит занятия по физической культуре с воспитанниками. Обеспечивает охрану жизни и здоровья обучающихся, воспитанников во время образовательного процесса. Организует и проводит с участием педагогических работников и родителей (законных представителей) физкультурно-спортивные праздники, соревнования, дни здоровья и другие мероприятия оздоровительного характера. Осуществляет связи с учреждениями дополнительного образования спортивной направленности и учреждениями спорта. Осуществляет просветительскую работу среди родителей (законных представителей) воспитанников, педагогических работников. Участвует в работе Педагогического совета, других формах методической работы, в работе по проведению родительских собраний, оздоровительных, воспитательных и других мероприятий, предусмотренных основной образовательной программой дошкольного образования, в организации и проведении методической и консультативной помощи родителям (законным представителям) воспитанников. |
| Музыкальный руководитель | Осуществляет развитие музыкальных способностей и эмоциональной сферы, творческой деятельности воспитанников. Формирует их эстетический вкус, используя разные виды формы организации музыкальной деятельности. Координирует работу педагогического персонала и родителей (законных представителей) по вопросам музыкального воспитания детей, определяет направления их участия в развитии музыкальных способностей с учетом индивидуальных и возрастных особенностей воспитанников, а также их творческих способностей. При проведении музыкальных занятий использует современные формы, способы обучения, образовательные, музыкальные технологии, достижения мировой и отечественной музыкальной культуры, современные методы оценивания достижений воспитанников. Участвует в организации и проведении массовых мероприятий с воспитанниками в рамках основной образовательной программы дошкольного образования, спортивных мероприятий с воспитанниками, обеспечивает их музыкальное сопровождение. Консультирует родителей (законных представителей) и воспитателей по вопросам подготовки воспитанников к их участию в массовых, праздничных мероприятиях. Обеспечивает охрану жизни и здоровья воспитанников во время образовательного процесса. Педагогического совета, других формах методической работы, в работе по проведению родительских собраний, оздоровительных, воспитательных и других мероприятий, предусмотренных основной образовательной программой дошкольного образования, в организации и проведении методической и консультативной помощи родителям (законным представителям) воспитанников. |
| Младший воспитатель | Участвует в организации жизнедеятельности воспитанников под руководством воспитателя; принимает участие в проведении режимных моментов. Организует с учетом возраста воспитанников их работу по самообслуживанию, оказывает им необходимую помощь. Участвует в работе по профилактике отклоняющегося |



| | |
|--|---|
| | поведения, вредных привычек у воспитанников. Обеспечивает состояние помещений и оборудования, соответствующее санитарно-гигиеническим нормам их содержания. Обеспечивает охрану жизни и здоровья воспитанников во время образовательного процесса |
|--|---|

2.8.4.2. Нормативно-методическое обеспечение реализации Программы воспитания

Требования к нормативно-методическому обеспечению рабочей программы воспитания: ФОП ДО, п.29.4.2..

Содержание нормативно-правового обеспечения как вида ресурсного обеспечения реализации программы воспитания в ДОО включает:

- Федеральный закон от 31 июля 2020 г. № 304-ФЗ «О внесении изменений в Федеральный закон «Об образовании в Российской Федерации» по вопросам воспитания обучающихся;
- Федеральный государственный образовательный стандарт дошкольного образования;
- Основные локальные акты ДОО:
- Образовательная программа дошкольного образования;
- План работы на учебный год;
- Рабочие программы организации образовательной деятельности педагогов групп (как часть образовательной программы дошкольного образования);
- должностные инструкции специалистов, отвечающих за организацию воспитательной деятельности в ДОО;
- документы, регламентирующие воспитательную деятельность в ДОО (штатное расписание, обеспечивающее кадровый состав, реализующий воспитательную деятельность в ДОО).

Для реализации программы воспитания педагоги ДОО используют практическое руководство «Воспитателю о воспитании», представленное в открытом доступе в электронной форме на платформе Министерства просвещения Российской Федерации [Институт изучения детства, семьи и воспитания](#).

2.8.4.3. Информационное обеспечение реализации Программы воспитания

Информация об Учреждении представлена на официальном сайте Учреждения в сети Интернет. Целью сайта Учреждения является оперативное и объективное информирование общественности о его деятельности, включение его в единое образовательное информационное пространство. Информационное обеспечение реализации Программы воспитания обеспечивает эффективность взаимодействия с родителями (законными представителями) воспитанников: оперативность ознакомления их с ожидаемыми результатами, представление в открытом доступе, ситуативная коррекция в течение года, организация внесения предложений, касающихся конкретных активностей, в рамках которых можно получить требуемый опыт, и которые востребованы обучающимися и родителями (законными представителями).

2.8.4.4. Материально-техническое обеспечение реализации Программы воспитания

Цель создания развивающей предметно-пространственной среды в Учреждении - обеспечить всестороннее развитие детей дошкольного возраста, в том числе и их нравственное развитие, развитие личности в социально-духовном плане, развитие самостоятельности.

Развивающая предметно - пространственная среда ДОО обеспечивает:

- максимальную реализацию образовательного потенциала пространства Учреждения и группы;
- возможность общения и совместной деятельности детей и взрослых, двигательную активность детей;



- реализацию Образовательной программы дошкольного образования - учет национально-культурных, климатических условий; - учет возрастных особенностей детей.

Согласно положениям ФОП и Федерального государственного образовательного стандарта ДО, развивающая предметно-пространственная среда является содержательно-насыщенной, трансформируемой, полифункциональной, вариативной, доступной и безопасной.

3. Организационный раздел.

3.1. Описание материально-технического обеспечения Программы.

Материально-технические условия в ДОО: ФОП ДО, п.32.

| Вид помещения. Функциональное использование | Оснащение |
|---|---|
| Групповые комнаты: - Самообслуживание - Организованная образовательная деятельность «Развитие речи», «Ознакомление с окружающим миром», «Формирование элементарных математических представлений», «Изобразительная деятельность (рисование, лепка, аппликация)», - Образовательная деятельность и культурные практики в режимных моментах - Самостоятельная деятельность детей | - Детская мебель для практической деятельности - Книжный уголок (художественная литература, словотворчество) - Уголок творчества - Уголок природы - Театральный уголок - Игровая мебель - Зона уединения - Атрибуты для сюжетно-ролевых, режиссерских игр - Уголок конструирования - Спортивный уголок (предметы, оборудование для основных видов движений: мячи, кубики, кегли, обручи, скакалки, ленты, эспандер, кольцоброс, серсо, шашки, шахматы) |
| Спальное помещение: - Дневной сон | - Спальная мебель |
| Раздевальная комната: - Информационно-просветительская работа с родителями | - Информационный уголок - Выставки детского творчества - Наглядно-информационный материал для родителей - Цифровые фото-рамки с отчетным фотоматериалом для родителей Детские раздевальные шкафчики |
| Методический кабинет: - Осуществление методической помощи педагогам - Выставки дидактических и методических материалов для организации работы с детьми | - Библиотека педагогической и методической литературы - Пособия для занятий - Материалы по аттестации педагогических работников - Материалы консультаций Демонстрационный материал для занятий с детьми |

| | |
|--|--|
| Музыкальный зал: - Музыкальные занятия - Индивидуальная работа - Развлечения - Праздники - Родительские собрания и прочие мероприятия | - Диванчики (для детей) - Пианино - Полки для используемых пособий, игрушек, атрибутов и прочего материала - Музыкальный центр, - Библиотека методической литературы, сборники нот - Разнообразные музыкальные инструменты для детей - Различные виды театров - Ширма для кукольного театра - Подборка дисков с музыкальными произведениями - Атрибуты для танцев |
| Спортивный зал - Физкультурные занятия - Спортивные развлечения - Индивидуальная работа Консультативная работа с родителями и воспитателями | - Оборудование для общеразвивающих упражнений по количеству детей: ленточки, флажки, гантели, мячи, коврики - Оборудование для развития основных движений: обручи, кегли, скакалки, лестницы, скамейки, ворота, кегли. - Здоровьесберегающее оборудование: ребристые дорожки, дорожки для профилактики плоскостопия |

В ДОО имеется необходимое оснащение и оборудование для всех видов воспитательной и образовательной деятельности обучающихся (в том числе детей с ОВЗ и детей-инвалидов), педагогической, административной и хозяйственной деятельности: ФОП ДО, п.32.4.

| Составляющие материально-технической базы | Перечень оборудования и оснащения |
|--|--|
| <i>Здание</i> | Двухэтажное кирпичное здание, построенное по типовому проекту. |
| <i>Прилегающая территория</i> | На территории ДОО расположены 4 прогулочных участка, оборудованных для проведения прогулок с дошкольниками, огород; цветники; площадка для закрепления с дошкольниками знаний правил дорожного движения и безопасного поведения на дороге. Спортивная площадка |
| <i>Помещения детского сада</i> | - 4 групповых помещения с отдельными спальными, приемными, игровыми и туалетными комнатами с учетом возрастных особенностей детей; - Методический кабинет - Музыкальный зал - Спортивный зал |

| | |
|----------------------------|---|
| Групповое помещение | <p>Групповые помещения оборудованы по образовательным областям:</p> <ol style="list-style-type: none"> 1. Социально-коммуникативное развитие. 2. Речевое развитие. 3. Познавательное развитие. 4. Физическое развитие. 5. Художественно-эстетическое развитие. <p>Раздевальная комната, туалетная комната, спальная комната.</p> |
|----------------------------|---|

Описание функционального использования помещений и их оснащения

| Вид помещения. Функциональное использование | Оснащение |
|--|---|
| Групповые комнаты: <ul style="list-style-type: none"> - Самообслуживание - Организованная образовательная деятельность «Развитие речи», «Ознакомление с окружающим миром», «Формирование элементарных математических представлений», «Изобразительная деятельность (рисование, лепка, аппликация)», - Образовательная деятельность и культурные практики в режимных моментах - Самостоятельная деятельность детей | <ul style="list-style-type: none"> - Детская мебель для практической деятельности - Книжный уголок (художественная литература, словотворчество) - Уголок творчества - Уголок природы - Театральный уголок - Игровая мебель - Зона уединения - Атрибуты для сюжетно-ролевых, режиссерских игр - Уголок конструирования - Спортивный уголок (предметы, оборудование для основных видов движений: мячи, кубики, кегли, обручи, скакалки, ленты, эспандер, кольцоброс, серсо, пашки, шахматы) |
| Спальное помещение: <ul style="list-style-type: none"> - Дневной сон | <ul style="list-style-type: none"> - Спальная мебель |
| <ul style="list-style-type: none"> - Раздевальная комната: - Информационно-просветительская работа с родителями | <ul style="list-style-type: none"> - Информационный уголок - Выставки детского творчества - Наглядно-информационный материал для родителей - Цифровые фото-рамки с отчетным фотоматериалом для родителей - Детские раздевальные шкафчики |
| Методический кабинет: <ul style="list-style-type: none"> - Осуществление методической помощи педагогам - Выставки дидактических и методических материалов для организации | <ul style="list-style-type: none"> - Библиотека педагогической и методической литературы - Пособия для занятий - Материалы по аттестации педагогических работников |



| | |
|--|--|
| работы с детьми | - Материалы консультаций Демонстрационный материал для занятий с детьми |
| Музыкальный зал: - Музыкальные занятия - Индивидуальная работа - Развлечения - Праздники - Родительские собрания и прочие мероприятия | - Диванчики (для детей) - Пианино - Полки для используемых пособий, игрушек, атрибутов и прочего материала - Музыкальный центр, - Библиотека методической литературы, сборники нот - Разнообразные музыкальные инструменты для детей - Различные виды театров - Ширма для кукольного театра - Подборка дисков с музыкальными произведениями - Атрибуты для танцев |
| Спортивный зал - Физкультурные занятия - Спортивные развлечения - Индивидуальная работа Консультативная работа с родителями и воспитателями | - Оборудование для общеразвивающих упражнений по количеству детей: ленточки, флажки, гантели, мячи, коврики - Оборудование для развития основных движений: обручи, кегли, скакалки, лестницы, скамейки, ворота, кегли. - Здоровьесберегающее оборудование: ребристые дорожки, дорожки для профилактики плоскостопия |

Описание функционального использования территории и ее оснащения

| <i>Функциональное использование</i> | <i>Оснащение</i> |
|---|--|
| Прогулочные участки: - Двигательная деятельность (подвижные игры, индивидуальная работа, спортивные игры и упражнения, самостоятельная двигательная активность) - Познавательная деятельность (наблюдения, опытническая деятельность, игры с песком и водой) - Игровая деятельность - Трудовая деятельность (хозяйственно-бытовой труд, труд в природе) - Художественно-творческая деятельность | - Оборудование для двигательной активности - Выносное оборудование для двигательной активности. - Песочницы, - Выносное оборудование для опытнической деятельности, для игр с песком и водой - Выносное игровое оборудование для сюжетно-ролевых, режиссерских игр, игр с правилами. - Оборудование для трудовой деятельности. - Выносное оборудование для самостоятельной творческой деятельности |

| | |
|--|--|
| | детей |
| Физкультурная площадка: - Подвижные и спортивные игры | - Металлическое оборудование для двигательной активности - Выносное оборудование для совместной и самостоятельной двигательной активности детей - Яма для прыжков в длину |
| Огород, цветник (каникулярный период): - Познавательная деятельность (наблюдение, эксперименты, опыты) Труд в природе | - Трудовой инвентарь (лопаты, грабли, савки и пр.) - Метки на грядках - Алгоритмы ухода за посадками |
| Функциональное использование | Оснащение |
| Прогулочные участки: - двигательная деятельность (подвижные игры, индивидуальная работа, спортивные игры и упражнения, самостоятельная двигательная активность), - познавательная деятельность (наблюдения, опытническая деятельность, игры с песком и водой), - игровая деятельность, - трудовая деятельность, - художественно-творческая деятельность. | - оборудование для двигательной деятельности, - песочницы, - оборудование для опытнической деятельности, для игр с песком и водой, - игровое оборудование для сюжетно-ролевых, режиссерских игр, игр с правилами, - оборудование для трудовой деятельности, - оборудование для самостоятельной творческой деятельности детей. |
| Спортивная площадка: - физическая культура, - организованная образовательная деятельность, - подвижные и спортивные игры, - физкультурные развлечения, - праздники. | - оборудование для двигательной деятельности, - яма для прыжков в длину, - площадка для футбола/ баскетбола. |
| Уличный плескательный бассейн (летний период): - игры на воде, - развлечения и праздники. | - профилактическая дорожка, - скамейки. |
| Огород, цветник (летний каникулярный период): - познавательная деятельность (наблюдение, эксперименты, опыты), - труд в природе. | - трудовой инвентарь (лопаты, грабли, совки и пр.), - метки на грядках, - алгоритмы ухода за посадками - оборудование для экспериментальной деятельности, - метеостанция. |

3.2. Описание обеспеченности методическими материалами и средствами обучения и воспитания.

3.2.1. Описание обеспеченности методическими материалами

Образовательная область «Социально – коммуникативное развитие»

| Возрастная группа | Методическая литература |
|---|--|
| Федеральная образовательная программа дошкольного образования, утвержденная приказом Министерства просвещения Российской Федерации от 25.11.2022г. №1028 «Об утверждении федеральной образовательной программы дошкольного образования» | |
| Младшая группа | <p>Буре Р.С. Социально-нравственное воспитание дошкольников (3-7 лет), М.: Мозаика-Синтез, 2014</p> <p>Губанова Н. Ф. Игровая деятельность в детском саду. Для работы с детьми 2-7 лет- М.: Мозаика-Синтез, 2016</p> <p>Губанова Н. Ф. Развитие игровой деятельности. Система работы во второй младшей группе детского сада. - М.: Мозаика-Синтез, 2008</p> <p>Куцакова Л. В. «Трудовое воспитание в детском саду. Для занятий с детьми 3-7 лет – М.: Мозаика-Синтез, 2016</p> <p>Куцакова Л. В. Нравственно-трудовое воспитание в детском саду.- М.: Мозаика-Синтез, 2007</p> <p>Саулина Т.Ф. Три сигнала светофора. Ознакомление дошкольников с правилами дорожного движения.- М.: Мозаика-Синтез, 2009</p> <p>Теплюк С.Н. Занятия на прогулке с малышами». – М., Мозаика-Синтез, 2006</p> |
| Средняя группа | <p>Буре Р.С. Социально-нравственное воспитание дошкольников (3-7 лет), М.: Мозаика-Синтез, 2014</p> <p>Губанова Н. Ф. Игровая деятельность в детском саду. Для работы с детьми 2-7 лет- М.: Мозаика-Синтез, 2016</p> <p>Саулина Т.Ф. Три сигнала светофора. Ознакомление дошкольников с правилами дорожного движения.- М.: Мозаика-Синтез, 2009</p> <p>Куцакова Л. В. «Трудовое воспитание в детском саду. Для занятий с детьми 3-7 лет – М.: Мозаика-Синтез, 2016</p> |
| Старшая группа | <p>Буре Р.С. Социально-нравственное воспитание дошкольников (3-7 лет), М.: Мозаика-Синтез, 2014</p> <p>Губанова Н. Ф. Игровая деятельность в детском саду. Для работы с детьми 2-7 лет- М.: Мозаика-Синтез, 2016</p> <p>Саулина Т.Ф. Три сигнала светофора. Ознакомление дошкольников с правилами дорожного движения.- М.: Мозаика-Синтез, 2009</p> <p>Куцакова Л. В. «Трудовое воспитание в детском саду. Для занятий с детьми 3-7 лет – М.: Мозаика-Синтез, 2016</p> |
| Подготовительная | Буре Р.С. Социально-нравственное воспитание дошкольников (3-7 лет), М.: Мозаика-Синтез, 2014 |



| | |
|--------|---|
| группа | Губанова Н. Ф. Игровая деятельность в детском саду. Для работы с детьми 2-7 лет- М.: Мозаика-Синтез, 2016 Саулина Т.Ф. Три сигнала светофора. Ознакомление дошкольников с правилами дорожного движения.- М.: Мозаика-Синтез, 2009 Куцакова Л. В. «Трудовое воспитание в детском саду. Для занятий с детьми 3-7 лет – М.: Мозаика-Синтез, 2016 |
|--------|---|

Образовательная область «Познавательное развитие»

| Возрастная группа | Методическая литература |
|-------------------------|--|
| Младшая группа | Дыбина О. Б. Ознакомление с предметным и социальным окружением. Система работы в младшей группе. М.: Мозаика-Синтез, 2016 Соломенникова О.А. «Ознакомление с природой в детском саду. Младшая группа», М.: Мозаика-Синтез, 2009 Помораева И. А., Позина В. А. Занятия по формированию элементарных математических представлений во второй младшей группе детского сада: Планы занятий. – М.: Мозаика-Синтез, 2009 |
| Средняя группа | Дыбина О. Б. Ознакомление с предметным и социальным окружением. Система работы в средней группе. М.: Мозаика-Синтез, 2016 Соломенникова О.А. «Ознакомление с природой в детском саду. Средняя группа» , 2009 Помораева И. А., Позина В. А. Занятия по формированию элементарных математических представлений в средней группе детского сада: Планы занятий.- М.: Мозаика-Синтез, 2009 |
| Старшая группа | Ривина Е.К. Знакомим дошкольников с семьей и родословной. – М.: Мозаика-Синтез, 2009 Соломенникова О.А. «Ознакомление с природой в детском саду. Старшая группа» , 2009 Помораева И. А., Позина В. А. Занятия по формированию элементарных математических представлений в старшей группе детского сада: Планы занятий.- М.: Мозаика-Синтез, 2009 |
| Подготовительная группа | Дыбина О. Б. Ознакомление с предметным и социальным окружением. Система работы в подготовительной группе. М.: Мозаика-Синтез, 2016 Ривина Е.К. Знакомим дошкольников с семьей и родословной. – М.: Мозаика-Синтез, 2009 Соломенникова О.А. «Ознакомление с природой в детском саду. Подготовительная группа» , 2009 Помораева И. А., Позина В. А. Занятия по формированию элементарных математических представлений в подготовительной группе детского сада: Планы занятий.- М.: Мозаика-Синтез, 2014 |

Образовательная область «Речевое развитие»

| Возрастная группа | Методическая литература |
|-------------------|--|
| Младшая группа | Гербова В. В. Развитие речи в детском саду. Младшая группа. - М.: Мозаика-Синтез, 2016 |

| | |
|-------------------------|--|
| | <p>Гербова В. В. Развитие речи в детском саду. Для занятий с детьми 3-4 лет: Наглядно-дидактическое пособие. – М.: Мозаика-Синтез, 2008</p> <p>Гербова В. В. Приобщение детей к художественной литературе. – М.: Мозаика-Синтез, 2005</p> <p>В. В. Гербова, Н. П. Ильчук и др. Книга для чтения в детском саду и дома. Хрестоматия. 2-4 года.- М.: Оникс XXI век, 2010</p> |
| Средняя группа | <p>Гербова В. В. Занятия по развитию речи в средней группе детского сада. М.: Мозаика-Синтез, 2007</p> <p>В. В. Гербова, Н. П. Ильчук и др. Книга для чтения в детском саду и дома. Хрестоматия. 4-5 лет . - М.: Оникс XXI век, 2010</p> |
| Старшая группа | <p>Гербова В. В. Развитие речи в детском саду. Старшая группа. - М.: Мозаика-Синтез, 2016</p> <p>В. В. Гербова, Н. П. Ильчук и др. Книга для чтения в детском саду и дома. Хрестоматия. 5-7 лет / .- М.: Оникс XXI век, 2005</p> |
| Подготовительная группа | <p>Гербова В. В. Развитие речи в детском саду. Подготовительная к школе группа. - М.: Мозаика-Синтез, 2016</p> |

Образовательная область «Художественно – эстетическое развитие»

| Возрастная группа | Методическая литература |
|-------------------|---|
| Младшая группа | <p><u>Изобразительная деятельность</u></p> <p>Комарова Т. С. Изобразительная деятельность в детском саду. Младшая группа. - М.: Мозаика-Синтез, 2016</p> <p>Халезова Н. Б. Декоративная лепка в детском саду.</p> <p><u>Музыкальное развитие</u></p> <p>Зацепина М. Б. Культурно-досуговая деятельность в детском саду. - М.: Мозаика-Синтез, 2005</p> <p>Зацепина М. Б., Антонова Т. В. Народные праздники в детском саду. - М.: Мозаика-Синтез, 2005</p> <p>Зацепина М. Б., Антонова Т. В. Праздники и развлечения в детском саду. - М.: Мозаика-Синтез, 2005</p> <p>Зацепина М. Б. Музыкальное воспитание в детском саду. Младшая группа. -М.: Мозаика-Синтез, 2016</p> |
| Средняя группа | <p><u>Изобразительная деятельность</u></p> <p>Комарова Т. С. Изобразительная деятельность в детском саду. Средняя группа. - М.: Мозаика-Синтез, 2016</p> <p>Халезова Н. Б. Декоративная лепка в детском саду. – М.:Сфера, 2005</p> <p><u>Музыкальное развитие</u></p> <p>Зацепина М. Б. Культурно-досуговая деятельность в детском саду. - М.: Мозаика-Синтез, 2005</p> <p>Зацепина М. Б., Антонова Т. В. Народные праздники в детском саду. - М.: Мозаика-Синтез, 2005</p> <p>Зацепина М. Б., Антонова Т. В. Праздники и развлечения в детском саду. - М.: Мозаика-Синтез, 2005</p> <p>Зацепина М. Б. Музыкальное воспитание в детском саду. М.: Мозаика-Синтез, 2005</p> <p><u>Конструктивно-модельная деятельность</u></p> |



| | |
|-------------------------|--|
| | Куцакова Л.В. Конструирование из строительного материала. Средняя группа. - М.: Мозаика-Синтез, 2016 |
| Старшая группа | <u>Изобразительная деятельность</u> Комарова Т. С. Изобразительная деятельность в детском саду. Старшая группа. - М.: Мозаика-Синтез, 2016 Халезова Н. Б. Декоративная лепка в детском саду. – М.: Сфера, 2005 <u>Музыкальное развитие</u> Зацепина М. Б. Культурно-досуговая деятельность в детском саду. - М.: Мозаика-Синтез, 2005 Зацепина М. Б., Антонова Т. В. Народные праздники в детском саду. - М.: Мозаика-Синтез, 2005 Зацепина М. Б., Антонова Т. В. Праздники и развлечения в детском саду. - М.: Мозаика-Синтез, 2005 <u>Конструктивно-модельная деятельность</u> Куцакова Л.В. Конструирование из строительного материала. Старшая группа. - М.: Мозаика-Синтез, 2016 |
| Подготовительная группа | <u>Изобразительная деятельность</u> Комарова Т. С. Занятия по изобразительной деятельности в подготовительной группе детского сада. Конспекты занятий.- М.: Мозаика-Синтез, 2008 Халезова Н. Б. Декоративная лепка в детском саду. <u>Музыкальное развитие</u> Зацепина М. Б. Культурно-досуговая деятельность в детском саду. - М.: Мозаика-Синтез, 2005 Зацепина М. Б., Антонова Т. В. Народные праздники в детском саду. - М.: Мозаика-Синтез, 2005 Зацепина М. Б., Антонова Т. В. Праздники и развлечения в детском саду. - М.: Мозаика-Синтез, 2005 <u>Конструктивно-модельная деятельность</u> Куцакова Л.В. Конструирование из строительного материала. Подготовительная группа. - М.: Мозаика-Синтез, 2009 |

Образовательная область «Физическое развитие»

| Возрастная группа | Методическая литература |
|-------------------|---|
| Младшая группа | Новикова И.М. Формирование представлений о здоровом образе жизни у дошкольников.- М.: Мозаика-Синтез, 2009 Голицына Н.С., Шумова И.М. Воспитание основ здорового образа жизни.- Москва, изд. «Скрипторий 2003», 2008 Степаненкова Э.Я. Методика проведения подвижных игр.- М.: Мозаика-Синтез, 2009 Пензулаева Л.И. Физкультурные занятия в детском саду. Младшая группа. - М.: Мозаика-Синтез, 2015 Борисова М.М. Малоподвижные игры и игровые упражнения: Для занятий с детьми 3-7 лет. –М.: МОЗАИКА- СИНТЕЗ, 2014 Комплексы лечебной гимнастики для детей 5-7 лет / авт.- сост. |

| | |
|-------------------------|--|
| | <p>Е.И. Подольская.- 2-е изд.- Волгоград: Учитель, 2013</p> <p>Оздоровительная гимнастика: игровые комплексы. Вторая младшая группа /авт.- сост. Е.И.Подольская.- Волгоград</p> <p>Е.И. Подольская «Сценарии спортивных праздников и мероприятий для детей 3-7 лет. – В.: Учитель, 2009</p> <p>«Система комплексных мероприятий по оздоровлению детей в ДОУ», М.Н.Кузнецова, Москва, 2003</p> <p>«Оздоровление детей в условиях детского сада» под редакцией Л.В. Кочетковой;-М: ТЦ Сфера, 2008.</p> <p>«Здоровый малыш. Программа оздоровления детей в ДОУ», под редакцией З.И. Бересневой, Москва, 2004</p> |
| Средняя группа | <p>Пензулаева Л.И. Физкультурные занятия в детском саду. Средняя группа. М.: Мозаика-Синтез, 2016</p> <p>Борисова М.М. Малоподвижные игры и игровые упражнения: Для занятий с детьми 3-7 лет. –М.: МОЗАИКА- СИНТЕЗ, 2014</p> <p>Пензулаева Л.И. Оздоровительная гимнастика для детей 3-7 лет. Комплексы оздоровительной гимнастики.- М.: МОЗАИКА – СИНТЕЗ, 2010</p> <p>Степаненкова Э.Я. Сборник подвижных игр. Для занятий с детьми 2-7 лет. – М.: МОЗАИКА- СИНТЕЗ, 2014</p> <p>Харченко Т.Е. Спортивные праздники в детском саду.- М.:ТЦ Сфера, 2013</p> |
| Старшая группа | <p>Пензулаева Л.И. Физкультурные занятия в детском саду. Старшая группа. М.: Мозаика-Синтез, 2016</p> <p>Борисова М.М. Малоподвижные игры и игровые упражнения: Для занятий с детьми 3-7 лет. –М.: МОЗАИКА- СИНТЕЗ, 2014</p> <p>Комплексы лечебной гимнастики для детей 5-7 лет / авт.- сост. Е.И. Подольская.- 2-е изд.- Волгоград: Учитель, 2013</p> <p>Пензулаева Л.И. Оздоровительная гимнастика для детей 3-7 лет. Комплексы оздоровительной гимнастики.- М.: МОЗАИКА – СИНТЕЗ, 2010</p> <p>Степаненкова Э.Я. Сборник подвижных игр. Для занятий с детьми 2-7 лет. – М.: МОЗАИКА- СИНТЕЗ, 2014</p> <p>Харченко Т.Е. Спортивные праздники в детском саду.- М.:ТЦ Сфера, 2013</p> |
| Подготовительная группа | <p>Пензулаева Л.И. Физическая культура в детском саду. Подготовительная группа. М.: Мозаика-Синтез, 2016</p> <p>Борисова М.М. Малоподвижные игры и игровые упражнения: Для занятий с детьми 3-7 лет. –М.: МОЗАИКА- СИНТЕЗ, 2014</p> <p>Комплексы лечебной гимнастики для детей 5-7 лет / авт.- сост. Е.И. Подольская.- 2-е изд.- Волгоград: Учитель, 2013</p> <p>Пензулаева Л.И. Оздоровительная гимнастика для детей 3-7 лет. Комплексы оздоровительной гимнастики.- М.: МОЗАИКА – СИНТЕЗ, 2010</p> |

| | |
|--|--|
| | <p>Степаненкова Э.Я. Сборник подвижных игр. Для занятий с детьми 2-7 лет. – М.: МОЗАИКА- СИНТЕЗ, 2014</p> <p>Харченко Т.Е. Спортивные праздники в детском саду.- М.:ТЦ Сфера, 2013</p> |
|--|--|

3.2.2. Описание обеспеченности средствами обучения и воспитания

| № | Наименование оборудования |
|------------------------|--|
| Музыкальный зал | |
| 1. | Металлофон 12 тонов |
| 2. | Набор музыкальных треугольников (всего 7 инструментов) |
| 3. | Ложки деревянные (пара) |
| 4. | Марокасы |
| 5. | Бубны |
| 6. | Трещотки |
| 7. | Свистульки |
| 8. | Музыкальные молоточки |
| 9. | Барабан |
| 10. | Бубны «Звёздочки» |
| 11. | Кастаньеты деревянные |
| 12. | Погремушки |
| 13. | Аккордеон |
| 14. | Синтезатор |
| 15. | Лошадка |
| 16. | Кукла би-ба-бо |
| 17. | Цветы пластмассовые |
| 18. | Листья картонные |
| 19. | Султанчики из дождя |
| 20. | Платочки разноцветные |
| 21. | Ширма напольная |
| 22. | Шапочка-маска для театрализации |
| 23. | Комплект костюмов для театрализованных представлений |
| 24. | Колокольчики |
| 25. | Домик плоскостной |
| 26. | Маски рисованные |
| 27. | Стульчики детские деревянные |
| 28. | Деревья плоскостные двусторонние |
| 29. | Зеркала |
| 30. | Стул взрослый |
| 31. | Шкаф |
| 32. | Телевизор |
| 33. | Магнитофон |
| 34. | Экран для демонстрации презентаций |
| 35. | Проектор мультимедийный |



| № п/п | Наименование материала |
|-------|--------------------------------------|
| | Спортивный зал |
| 1 | Палка гимнастическая |
| 2 | Комплект вертикальных стоек |
| 3 | Гимнастический коврик |
| 4 | Кольцо баскетбольное |
| 5 | Тоннель |
| 6 | Кольцеброс |
| 7 | Гимнастическая скамейка |
| 8 | Булавы |
| 9 | Боксёрская груша |
| 10 | Верёвочная лестница |
| 11 | Городки |
| 12 | Кегли |
| 13 | Ходунки |
| 14 | Скакалка |
| 15 | Обруч пластмассовый диаметром 60 см. |
| 16 | Массажный коврик (колючий) |
| 17 | Дорожка коррекционная |
| 18 | Бадминтонная ракетка |
| 19 | Воланчик |
| 20 | Мяч теннисный (маленький) |
| 21 | Мяч теннисный (большой) |
| 22 | Эспандер (кольцо) |
| 23 | Гимнастическая лента на палочке |
| 24 | Гимнастическая лента на кольцах |
| 25 | Мяч резиновый (большой) |
| 26 | Мяч надувной |
| 27 | Мяч массажный (желтый) |
| 28 | Канат |
| 29 | Эспандер «Гантеля» |

| | |
|-----------|-------------------------|
| 30 | Палатка |
| 31 | Дуга для подлезания |
| 32 | Надувной мяч |
| 33 | Кольцо гимнастическое |
| 34 | Мяч футбольный |
| 35 | Клюшка |
| 36 | Шайба |
| 37 | Бубен |
| 38 | Буксир |
| 39 | Мяч резиновый (средний) |
| 40 | Султанчики |

| | |
|-----------|---|
| 41 | Набор «Островки» |
| 42 | Конус с отверстиями |
| 43 | Спортивный комплекс «Гимнаст» (9 элементов) |
| 44 | Гимнастическая лестница |
| 45 | Мешочки с песком (красные) |

| | |
|----|--|
| 46 | Мешочки для метания 370 гр. |
| 47 | Мешочки с песком (желтые) |
| 48 | Массажный коврик резиновый (круглый) |
| 49 | Массажный коврик 65*45 см. (ракушки, звездочки) |
| 50 | Гантели маленькие |
| 51 | Гантели большие |
| 52 | Набивной мяч 1 кг. |
| 53 | Набивной мяч 2,7 кг. |
| 54 | Массажёр для ног |
| 55 | Фитбол |
| 56 | Обруч пластмассовый диаметром 80 см. |
| 57 | Канат подвесной |
| 58 | Кольца гимнастические |
| 59 | Спортивный комплекс «Гимнаст»(5 элементов) |
| 60 | Гольф |
| 61 | Игра «Путаница» |
| 62 | Флажки |
| 63 | Мяч пластмассовый |
| 64 | Платочки |
| 65 | Пилотки |
| 66 | Нагрудники (курочки) |
| 67 | Нагрудники (петушки) |
| 68 | Спортивный комплекс «Olimpys Sport» |
| 69 | Сумка для игрушек |
| 70 | Массажеры (разных видов) |
| 71 | Канаты для ОРУ |
| 72 | Возжи |
| 73 | Мат 120*60*10 |
| 74 | Массажеры (синие, длинные) |
| 75 | Махалки |
| 76 | Мяч для фитнеса |
| 77 | Доска для ходьбы |
| 78 | Дорожка для ходьбы со следами |
| 79 | Флаг России (большой) |
| 80 | Флаг России (средний) |
| 81 | Утяжелители подвесные |
| 82 | Полезные травы (обруч) |
| 83 | Движущаяся мишень |
| 84 | Косички для ОРУ |
| 85 | Спилы из дерева |
| 86 | Дорожка для ходьбы (деревянная, из дощечек) |
| 87 | Гантели самодельные |
| 88 | Мешочки с крупой |
| 89 | Ленточки с рыбками |
| 90 | Дидактическая игра «Виды спорта» |
| 91 | Дидактическая игра «Узнай вид спорта по инвентарю» |
| 92 | Паращют |
| 93 | Лестница веревочная |
| 94 | Ленточки на руку |
| 95 | Руль |





Групповые помещения

| | |
|------------------|--|
| От 3 до 4 лет | <p>Сфера социальных отношений:</p> <ul style="list-style-type: none"> - дидактическая игра «Угадай эмоцию», - фотоальбомы «Наша группа», «Моя семья», - картинки «Правила поведения в группе», «Профессии», - игрушки: куклы в одежде, куклы-младенцы (крупные и средние), - одежда для кукол, - машины игровые (грузовые, легковые автомобили, паровоз, лодка, самолет) крупные и средние, - звери и птицы объемные (ПВХ, деревянные), - атрибуты для игр «Семья», «Магазин», «Парикмахерская», «Больница», - элементы костюмов для игр (накидки, жилеты, шапочки, фуражки), - ванночка для купания кукол, - набор игрушечной посуды, - кухня детская игровая, - коляски, сумки, - мастерская игровая, набор инструментов, - предметы-заместители для игр. <p>Область формирования основ гражданственности и патриотизма:</p> <ul style="list-style-type: none"> - картинки (фотографии) с изображением улиц района, детского сада, домов и достопримечательностей Автозаводского района и города Нижний Новгород; - дидактические игры «Виды транспорта», «Моя семья», «Деревья», «Ягоды» - наглядно-дидактические пособия «Мир в картинках», «Расскажите детям о...», «Рассказы по картинкам», «Защитники Отечества», «Народные промыслы», «Растения нашего края». <p>Сфера трудового воспитания:</p> <ul style="list-style-type: none"> - алгоритмы умывания, одевания на прогулку, сервировки стола, - оборудование для трудовой деятельности (совочки, грабельки, лейки), - природный и бросовый материал для ручного труда. <p>Область формирования основ безопасного поведения:</p> <ul style="list-style-type: none"> - макет дороги, - различные виды транспорта (крупные и средние), - светофор, - художественная литература по правилам дорожного движения, - дидактические игры по безопасности жизнедеятельности (ПДД, «Не играй с огнем», «Опасные предметы»), - жилеты детские игровые и атрибуты для игр «Полиция», «Пожарный», «Скорая помощь». |
|------------------|--|



| | |
|---------------|--|
| от 4 до 5 лет | <p>Сфера социальных отношений:</p> <ul style="list-style-type: none"> - дидактические игры «Угадай эмоции», «Моя семья», - фотоальбомы «Наша группа», «Моя семья», «Наши увлечения», «Мы - помощники», - картинки «Правила поведения» (в разных общественных местах: в группе, на детской площадке, в театре и т.п.), - куклы средние, - карапуз в ванночке, - атрибуты для игр «Семья», «Магазин», «Парикмахерская», «Больница», - набор игрушечной посуды, - кухня детская игровая, - кукольный дом (для кукол среднего размера), - коляски, - сумки, корзинки, рюкзаки, - элементы костюмов для игр (накидки, жилеты, шапочки, фуражки), - мастерская игровая, набор инструментов, - машины (разные виды транспорта, пожарная, скорая помощь, корабль, лодка, самолет) среднего размера, - полосатый жезл, - бинокль, - телефон, - ширмы игровые полифункциональные, - предметы-заместители для сюжетно-ролевых игр. <p>Область формирования основ гражданственности и патриотизма:</p> <ul style="list-style-type: none"> - иллюстрации с видами Автозаводского района и города Нижнего Новгорода, рек Ока и Волга, - игровой макет почтового ящика, игровые шаблоны открыток, конвертов, макеты посылок, - схемы-картинки «Адрес» (город, улица, дом, квартира), - иллюстрации-фотографии вокзалов Нижнего Новгорода, - картинки с разными видами транспорта (наземный, подземный, водный, воздушный), - альбом «Наш любимый город Нижний Новгород», - раскраски «Мой город», - дидактическая игра «Парные картинки» (с достопримечательностями Нижнего Новгорода), - лото «Город», - домино «Мой город», - иллюстрации с изображением сельских и городских пейзажей, - иллюстрации с разными хлебобулочными изделиями, - иллюстрации с изображением поля, сельскохозяйственной техники (трактор, комбайн, сеялка, грузовики с зерном), - иллюстрации с изображением повара – пекаря, инструментов для работы, - серия картинок «От зернышка – до булочки», - лото «Город – село», иллюстрации с изображением труда людей в городе (в учреждениях, на транспорте, строй-ке, заводе) и на селе (овощеводы, животноводы, хлеборобы), - иллюстрации с изображением зданий Нижнего Новгорода различной архитектуры и разного назначения (детский сад, школа, магазин, поликлиника, театр, вокзал и т.д.), - иллюстрации с изображением строительных инструментов и техники, - иллюстрации с родами войск, - иллюстрации с изображением Вечного огня, - иллюстрации с изображением Нижегородской и российской символики, - матрешки (или иллюстрации с изображением матрешек) семеновская и полхов-майданская, - иллюстрации с изображением природы родного края (растения, животные, птицы). <p>Сфера трудового воспитания:</p> <ul style="list-style-type: none"> - алгоритмы умывания, одевания на прогулку, сервировки стола, - инструменты для ухода за комнатными растениями (совочки, грабельки, палочки, лейки), - алгоритмы ухода за комнатными растениями, |
|---------------|--|

| | |
|--|---|
| | <p>- оборудование для трудовой деятельности (фартук, со</p> |
| | <p>- вок, щетка, тряпки, тазики), - природный и бросовый материал для ручного труда. Область формирования основ безопасного поведения: - макет дороги (перекресток), - наборы дорожных знаков, светофор, - различные виды транспорта мелкие, - детская художественная и познавательная литература по правилам дорожного движения, - дидактические игры по безопасности жизнедеятельности (ПДД, «Не играй с огнем», «Опасные предметы»); - жилеты детские игровые и атрибуты для игр «Полиция», «Пожарный», «Скорая помощь».</p> |

| | |
|---------------|--|
| от 5 до 6 лет | <p>Сфера социальных отношений:</p> <ul style="list-style-type: none"> - дидактические игры «Угадай эмоции», «Моя семья», «Семейный бюджет», «Школа», «Правила вежливости», «Правила поведения», - фотоальбомы «Наша группа», «Моя семья», «Наши увлечения», «Мы - помощники», - картинки «Правила поведения» (в разных общественных местах: в группе, на детской площадке, в театре, цирке, на концерте и т.п.), - атрибуты для игр «Семья», «Магазин», «Парикмахерская», «Больница», «Почта», «Библио-тека», - куклы разных размеров (средние и мелкие), - наборы мелких фигурок: дикие и домашние животные, солдатики, фигурки людей, - кукольные сервизы, - автомобили разного назначения (средние и мелкие), - корабль, лодка, самолет, вертолет, ракета (средние / мелкие), - подъемный кран средний, - набор «Железная дорога» (сборно-разборная), - набор инструментов для мастерской, - кукольный дом с мебелью для мелких персонажей, - элементы костюмов для игр (накидки, жилеты, короны, маски), - предметы-заместители для сюжетно-ролевых игр, - ширмы игровые многофункциональные (напольные и настольные). <p>Область формирования основ гражданственности и патриотизма:</p> <ul style="list-style-type: none"> - иллюстрации с видами и достопримечательностями Автозаводского района и города Нижнего Новгорода, рек Ока и Волга, - карты-схемы «Автозаводский район», «Город Нижний Новгород», - иллюстрации-фотографии старинных и современных видов города Нижнего Новгорода, - игровые карты с изображениями видов и достопримечательностей города Нижнего Новгорода, - иллюстрации с изображением башен Нижегородского Кремля и их символическое обозначение, - фотографии писателя М.Горького, городских достопримечательностей (домика Каширина, улица и площадь Горького, улица Пешкова, библиотека и театр имени Горького), - книги с произведениями М.Горького для детей («Воробышко», «Про Иванушку-дурочка», «Легенда о Данко», «Случай с Евсейкой»), - картинки с изображением разных предметов одежды, обуви, продуктов питания, транспорт |
|---------------|--|

| | |
|--|--|
| | <p>та и предприятий города Нижнего Новгорода,</p> <ul style="list-style-type: none"> - иллюстрации-фотографии памятников архитектуры Нижнего Новгорода (старинные и со-временные здания), - иллюстрации-фотографии Кузьмы Минина и Дмитрия Пожарского, памятника Народному ополчению и площади Минина, - иллюстрации с родами войск, - иллюстрации с изображением памятников воинской славы в Нижнем Новгороде, - иллюстрации с изображением Нижегородской и российской символики, - матрешки (или иллюстрации с изображением матрешек) семеновская и полхов-майданская, - иллюстрации с изображением народных промыслов Нижегородской области, элементами росписей (или предметы народных промыслов), - иллюстрации с изображением кораблей и их оснащения; морских (речных) профессий - альбом детских рисунков «Наш любимый город Нижний Новгород», - познавательная иллюстрированная литература о Нижнем Новгороде, - тематические презентации по содержанию познавательных бесед, - Российская символика (флаг, герб, гимн; портрет президента), - наглядно-дидактические пособия в картинках «День Победы», «Государственные символы РФ». <p>Сфера трудового воспитания:</p> <ul style="list-style-type: none"> - оборудование для трудовой деятельности в уголке природы, - оборудование для организации дежурства, - природный и бросовый материал для ручного труда. <p>Область формирования основ безопасного поведения:</p> <ul style="list-style-type: none"> - макет дороги, - комплект дорожных знаков, светофор, - различные виды транспорта (наземный, воздушный, водный), - детская художественная и познавательная литература по правилам дорожного движения; - дидактические игры по безопасности жизнедеятельности (ПДД, «Не играй с огнем», «Опасные предметы»), - жилеты детские игровые и атрибуты для игр «Полиция», «Скорая помощь», «Пожарная», «МЧС». |
|--|--|



| | |
|---------------|--|
| от 6 до 7 лет | <p>Сфера социальных отношений:</p> <ul style="list-style-type: none"> - дидактические игры «Угадай эмоции», «Моя семья», «Семейный бюджет», «Школа», «Правила вежливости», «Правила поведения», - фотоальбомы «Наша группа», «Моя семья», «Наши увлечения», «Мы - помощники», - картинки «Правила поведения» (в разных общественных местах: в группе, на детской площадке, в театре, цирке, на концерте и т.п.), - атрибуты для игр «Семья», «Магазин», «Школа», «Парикмахерская», «Больница», «Почта», «Ателье», «Библиотека» (ранняя профориентация детей), - куклы средние и мелкие, - плоскостные куклы в одежде представителей разных профессий, - наборы мелких фигурок: дикие и домашние животные, солдатики, фигурки людей, - кукольные сервизы средние и мелкие, - автомобили разного назначения (средние и мелкие), - подъемный кран, корабль, лодка, самолет, вертолет, ракета (средние / мелкие), - набор «Железная дорога» (сборно-разборная), - набор инструментов для мастерской, - кукольный дом с мебелью для мелких персонажей, - элементы костюмов для игр (накидки, жилеты, короны, маски), - предметы-заместители для сюжетно-ролевых игр, - ширмы игровые многофункциональные (напольные и настольные). <p>Область формирования основ гражданственности и патриотизма:</p> <ul style="list-style-type: none"> - иллюстрации с видами и достопримечательностями районов города Нижнего Новгорода, - иллюстрации с изображениями достопримечательностей города Нижнего Новгорода, - иллюстрации с изображениями городов Нижегородской области (Бор, Семенов, Городец, Чкаловск), с.Большое Болдино; их достопримечательностей и промышленных объектов, - иллюстрации-фотографии с изображением известных нижегородцев и их изобретений (И.Кулибин, М.Лобачевский, А.С.Пушкин, М.Горький, В.П.Чкалов, Р.Алексеев), карты-схемы «Автозаводский район», «Город Нижний Новгород», «Нижегородская область», - иллюстрации-фотографии старинных и современных видов города Нижнего Новгорода, - игровые карты с изображениями видов и достопримечательностей города Нижнего Новгорода, - иллюстрации с изображением башен Нижегородского Кремля и их символическое обозначение, - иллюстрации с изображением былинных богатырей, - иллюстрации-фотографии памятников архитектуры Нижнего Новгорода (старинные и современные здания), - иллюстрации-фотографии Кузьмы Минина и Дмитрия Пожарского, памятника Народному ополчению и площади Минина, - иллюстрации с родами войск, - иллюстрации с изображением памятников воинской славы в Нижнем Новгороде, - иллюстрации с изображением Нижегородской и российской символики, - иллюстрации с изображением народных промыслов Нижегородской области, элементами росписей (или предметы народных промыслов), - иллюстрации с изображением музеев Нижнего Новгорода и области, - альбом детских рисунков «Наш любимый город Нижний Новгород», - познавательная иллюстрированная литература о Нижнем Новгороде, - тематические презентации по содержанию познавательных бесед, - наглядно-дидактические пособия в картинках «День Победы», «Государственные символы РФ», - портрет президента России, - российская символика (флаг, герб, гимн), |
|---------------|--|

| | |
|---|---|
| | <ul style="list-style-type: none"> - глобус, - карта мира, карта России. - |
| | <p>Сфера трудового воспитания:</p> <ul style="list-style-type: none"> - дидактические игры «Мир профессий», «Кому что нужно для профессии», «Товары и услу-ги», «Финансовая грамотность», - алгоритмы выполнения трудовых поручений, - оборудование для трудовой деятельности в уголке природы, - оборудование для организации дежурства, - природный и бросовый материал для ручного труда. <p>Область формирования основ безопасного поведения:</p> <ul style="list-style-type: none"> - правила безопасного поведения в разных пространственных средах (в группе, на детской спортивной площадке и др.), - лэпбук по правилам безопасности, - комплект дорожных знаков, - различные виды транспорта (наземный, воздушный, водный); - тематические альбомы по правилам дорожного движения и безопасности, - детская художественная и познавательная литература по безопасности и правилам до-рожного движения, - настольно-печатные и дидактические игры по безопасности жизнедеятельности (ПДД, «Не играй с огнем», «Опасные предметы», «Безопасное поведение», «Оказание первой помо-щи»), - жилетки детские игровые и атрибуты для игр «Полиция», «Скорая помощь», «Пожарный», «МЧС», - маршруты «Безопасный путь «Дом - детский сад - дом». |
| Образовательная область «Познавательное развитие» | |

| | |
|----------------------------------|---|
| <p>от 3 до 4 лет</p> | <p>Сенсорные эталоны и познавательные действия:</p> <ul style="list-style-type: none"> - образцы материалов (дерево, пластмасса, ткань, бумага), - коробка с бросовым материалом: лоскутки разных тканей, ленточки разной длины и ширины и т.д., - наборы для экспериментирования с песком и водой, - схемы опытов, - игровое пособие «Я познаю мир» (схемы «Имена признаков»). <p>Математические представления:</p> <ul style="list-style-type: none"> - матрешки (5-7 элементов), - пирамидки (6-10 элементов), - стержни для нанизывания с цветными шарами, кольцами, кубиками (5-7 элементов), - объемные вкладыши (бочонки, коробки) из 5-10 элементов, - доски-вкладыши (с основными формами, разделенными на 2-3 части), - набор цветных палочек для выкладывания, - набор плоскостных геометрических фигур, - набор объемных геометрических тел, - мозаика разных форм и цвета, крупная и средняя, - игра «Чудесный мешочек», - игрушки-головоломки, - наборы тематических предметных картинок, - наборы для экспериментирования с песком и водой (стол «Песок – вода», ведерки, совочки, грабельки пластмассовые, сачки, черпачки), - наборы предметных картинок для группировки (по 4-6 в каждой группе – домашние и дикие животные, животные с детенышами, птицы, рыбы, деревья, цветы, овощи, фрукты, про- |
|----------------------------------|---|

| | |
|--|---|
| | <p>дукты питания, одежда, посуда, мебель, транспорт, предметы обихода, игрушки),</p> <ul style="list-style-type: none"> - наборы предметных картинок для группировки по разным признакам (цвет, величина, форма, назначение и т.д.), - наборы парных картинок (предметные) для сравнения, той же тематики, - складные кубики с предметными картинками из 4-6 частей, - разрезные картинки, разделенные на 2-4 части по вертикали и горизонтали, - игровые наборы знакомых однородных предметов и предметов контрастных размеров для сравнения по величине, различия количества «один-много», - тематические предметные карточки для различения предметов по форме (кубик, кирпичик, шар и т.п.). <p>Окружающий мир:</p> <ul style="list-style-type: none"> - дидактические игры: игры-раскладки «Чудесный мешочек», «Помоги Незнайке», «Куда что положить?» и др.; игры-определения «Что лишнее», «Назови, как использовать предмет», «Найди пару» и др.; - наборы тематических предметных картинок («Одежда», «Обувь», «Мебель», «Транспорт», «Инструменты», «Цветы», «Деревья», «Животные» и др.); - сюжетные картинки с изображением профессий «Воспитатель», «Младший воспитатель», «Повар», «Продавец», «Водитель» и др.; - фотоальбомы «Моя семья», «Дом, в котором я живу», «Наш детский сад»; - схемы-символы «Природный и рукотворный мир», предметные картинки с изображением объектов природного и рукотворного мира; - образцы материалов (дерево, глина, бумага, ткань). <p>Природа:</p> <ul style="list-style-type: none"> - комнатные растения (4 - 5, неприхотливые, имеющие ярко выраженные характерные признаки – толстый ствол, крупные листья): фикус, примула, бегония, герань коралловая, бальзамин, колеус (на выбор педагога), - лейки для полива комнатных растений (3 - 4), - календарь погоды и природы (картинки с временами года с ясно различимыми сезонными признаками с кармашками или липучками + дополнительные карточки с изображением погодных условий в разное время года; картинки с изображением ребенка (детей) в сезонной одежде), - кукла в сезонной одежде и обуви, - муляжи (картинки) овощей и фруктов (огурец, помидор, морковь, капуста, яблоко), - дидактические игры природоведческого содержания, соответствующие возрасту детей («Кто это?», «Найди и назови», «Мама и детеныши», «Кто как кричит»), - предметные картинки с изображением животных, растений, птиц, явлений природы (до-ступных для понимания детьми), - книги с иллюстрациями, на которых изображены животные, птицы, растения, - альбом «Времена года», - природный и бросовый материал (шишки, веточки, желуди, крышки), - тематическое лото, домино, - дидактические игры «Чудесный мешочек», «Найди и назови», «Мама и детеныши», «Найди пару», «Кто как кричит». |
|--|---|

| | | |
|--|------------------------|--|
| | от 4 до 5 лет | <p>Сенсорные эталоны и познавательные действия:</p> <ul style="list-style-type: none"> - образцы материалов (дерево, пластмасса), - коробка с бросовым материалом: лоскутки разных тканей, ленточки разной длины и ширины и т.д., - наборы для экспериментирования с песком и водой, - схемы экспериментов, - игровое пособие «Я познаю мир» (схемы «Имена признаков»). <p>Математические представления:</p> <ul style="list-style-type: none"> - разнообразный счетный материал, - наборное полотно, - набор геометрических фигур для группировки по цвету, форме, величине (7 форм, цветов, размеров), - набор объемных геометрических тел (разного цвета и величины), - доски-вкладыши (с основными формами, составными из 4-5 частей), - наборы для сериации по величине (6-8 элементов), |
|--|------------------------|--|

- набор плоскостных геометрических фигур для составления изображений по графическим образцам (из 4-6 элементов),
 - мозаика разных форм и цвета (мелкая) с графическими образцами,
 - игра «Чудесный мешочек» с набором объемных тел (6-8 элементов),
 - часы с циферблатом и стрелками,
 - счеты,
 - игрушки-головоломки (сборно-разборные из 4-5 элементов),
 - головоломки-лабиринты,
 - набор кубиков с цифрами (от 1 до 5),
 - набор карточек с изображением количества предметов (от 1 до 5) и цифр,
 - набор карточек-цифр (от 1 до 5),
 - набор магнитных цифр (от 1 до 5),
 - магнитная доска,
 - наборы предметных картинок для группировки (по 8-10 в каждой группе – животные, птицы, рыбы, насекомые, деревья, растения, продукты питания, одежда, посуда, мебель, здания, транспорт, профессии, предметы обихода, игрушки),
 - наборы предметных картинок для группировки по разным признакам (цвет, величина, форма, назначение и т.д.),
 - наборы парных картинок типа «лото» из 6-8 частей (той же тематики),
 - наборы парных картинок на соотнесение (сравнение): найди отличия (по внешнему виду), ошибки (по смыслу),
 - складные кубики с предметными картинками из 6-8 частей,
 - разрезные сюжетные и контурные картинки (6-8 частей),
 - графические головоломки (лабиринты, схемы, маршруты).
- Окружающий мир:**
- дидактические игры: игры-определения «Что лишнее», «Нам игрушки принесли», «Петрушка в спортивной форме» и др.; игры-описания «Назови предмет», «Определи место для предмета», «Расскажи Незнайке о любимых предметах» и др.; игры-раскладки «Чудесный мешочек», «Помоги Незнайке», «Куда что положить?» и др.; игры-эксперименты «Незнайкин клад», «Дерево умеет плавать» и др.;
 - схемы-алгоритмы для составления описательных рассказов об объектах окружающего мира;
 - наборы тематических предметных картинок («Предметы одежды», «Мебель», «Транспорт», «Инструменты», «Орудия труда», «Растения», «Животные», «Спортивный инвентарь» и др.);
 - предметные и сюжетные картинки с изображением профессий людей;
 - фотоальбомы «Моя семья», «Дом, в котором я живу», «Наш детский сад», «Мой город»;
 - схемы-символы «Природный и рукотворный мир», предметные картинки с изображением объектов природного и рукотворного мира;
 - образцы материалов (дерево, глина, бумага, ткань, стекло, пластмасса).
- Природа:**
- комнатные растения (5 - 6): бальзамин, фикус, хлорофитум, герань, бегония, примула (навыбор педагога),
 - календарь природы и природы с набором карточек с символами погодных явлений,
 - наглядно-дидактические пособия «Мир в картинках»: «Животные жарких стран», «Животные средней полосы», «Птицы средней полосы», «Насекомые», «Высоко в горах», «Арктика и Антарктика», «Деревья и листья», «Овощи», «Фрукты», «Цветы», «Морские обитатели», «Рептилии и амфибии», «Ягоды садовые», «Ягоды лесные», «Домашние животные», «Домашние птицы», «Животные – домашние питомцы»,
 - серия наглядно-дидактических пособий «Рассказы по картинкам»: «Зима», «Осень», «Весна», «Лето», «Родная природа», «В деревне», «Времена года»,
 - детская тематическая познавательная литература с иллюстрациями,
 - тематическое лото, домино,
 - природный (шишки, веточки, желуди, ракушки, камушки) и бросовый материал

(крышки,коробочки),
- лейки для полива комнатных растений (3 - 4),
- тазики для воды (1-2), тряпочки для протираания листьев, палочки для рыхления, пуль-
вери-затор,



| | |
|------------------------|--|
| | - ящики и стаканчики для посадки рассады. |
| от 5 до 6 лет | <p>Сенсорные эталоны и познавательные действия:</p> <ul style="list-style-type: none"> - игровое пособие «Я познаю мир» (схемы «Имена признаков»), - модель классификации окружающего мира, - индивидуальные дневники с фиксацией опытов, - емкости разной вместимости, ложки, лопатки, палочки, воронки, сито, - лупы, цветные стекла, - магниты, фонарики, - песочные часы, - схемы, модели, таблицы с «алгоритмами» выполнения опытов, - материалы по разделам: песок и вода, звук, магниты, бумага, стекло, резина, - прозрачные и непрозрачные сосуды разной конфигурации и объема, - мерные стаканы, - формы для льда, - пипетки с закругленными концами, шприцы без игл, деревянные палочки, - бросовый материал, - разные виды бумаги. <p>Математические представления:</p> <ul style="list-style-type: none"> - разнообразный счетный материал, - наборное полотно, - набор геометрических фигур с графическими образцами (геометрическая мозаика), - танграм, - набор геометрических фигур для группировки по цвету, форме, величине (7-10 форм, цве-тов и размеров), - набор объемных геометрических тел для группировки и сериации, - мозаика разных форм и цвета (мелкая) с графическими образцами, - головоломки плоскостные (геометрические) и объемные, - головоломки-лабиринты, - головоломки на комбинаторику (Кубик Рубика, «15», «Уникуб», Кубики Никитина), - часы механические, часы песочные, - весы, - счеты, - линейки, лекала, - набор кубиков с цифрами (от 1 до 10), - набор карточек с изображением количества предметов (от 1 до 10) и цифр, - набор карточек-цифр (от 1 до 10), - набор магнитных цифр (от 1 до 10), - магнитная доска, - наборы предметных картинок для группировки (виды животных, растений, ландшаф-тов, транспорта, строительных сооружений, профессий, спорта и пр.), - наборы предметных картинок для группировки по разным признакам (цвет, величина, фор-ма, назначение и т.д.), - наборы парных картинок типа «лото» из 8 – 12 частей (той же тематики), - наборы парных картинок на соотнесение (сравнение): найди отличия (по внешнему виду), ошибки (по смыслу), - складные кубики с предметными картинками из 10-12 частей, - разрезные сюжетные и контурные картинки (8-16 частей), - комплекты цифр, математических знаков, - счетные палочки, - игры для развития логического мышления - шашки, шахматы, крестики-нолики, лаби-рин-ты, - тематические лэпбуки. <p>Окружающий мир:</p> <ul style="list-style-type: none"> - предметные картинки «Бытовые предметы», «Бытовые электроприборы», - дидактические игры «Какие предметы делают нашу жизнь удобнее», «Наши помощ-ники», <p>«Мастерская по ремонту», «Что из чего сделано», «Подбери части прибора», «Путеше-ствие в прошлое предмета» и др., - фотоальбом «Моя семья»</p> |



| | |
|---------------|---|
| | <ul style="list-style-type: none"> - дидактические игры по правилам дорожного движения, безопасного поведения дома и на улице, «Экстренные службы», - карта России, Нижнего Новгорода, - тематические альбомы «Российская Армия», «Государственные праздники», «Профессии», - интерактивное развивающее пособие «Говорящие картинки», «Игры со словами», «Развивающие игры», «Игры для маленького гения» («Дошколка. Экзмен-Медиа»). <p>Природа:</p> <ul style="list-style-type: none"> - 6-7 видов комнатных растений (на выбор - светолюбивые растения: колеус, герань, хлоро-фитум и др., теневыносливые растения: бегония, аспидистра, кливия и др.), - муляжи (картинки) овощей и фруктов (помидор, огурец, лук, картофель, свекла, морковь, репа, капуста, болгарский перец, яблоко, груша, слива), - осенние листья для букетов и поделок (сезонные), - календарь погоды и природы, - наглядный иллюстративный материал (наборы картинок с изображением домашних и диких животных, животных жарких стран и др.), - книги с иллюстрациями, на которых изображены растения и животные, - дидактические игры, - рисунки и поделки детей, - материал для проведения элементарных опытов (песок, сосуды для воды, формочки для песка, снега и льда, земля, глина, лупа), - материал для развития трудовых навыков (природный и бросовый материал для ручного труда: шишки, веточки, желуди, ракушки, семена растений, баночки, коробочки), - инвентарь для труда в природе: лейки для полива комнатных растений, тазики для воды, тряпочки, клеенки, палочки для рыхления, пульверизатор, ящички и стаканчики для рассады), - дневник наблюдений за погодой, - дневники наблюдений за ростом и развитием растений, - дневники проведения опытов и экспериментов, - интерактивное развивающее пособие «Шаг за шагом» («Дошколка. Экзмен-Медиа»). |
| от 6 до 7 лет | <p>Сенсорные эталоны и познавательные действия:</p> <ul style="list-style-type: none"> - игровое пособие «Я познаю мир» (схемы «Имена признаков»), - модель классификации окружающего мира, - индивидуальные дневники с фиксацией опытов, - емкости разной вместимости, ложки, лопатки, палочки, воронки, сито, - лупы, цветные стекла, - магниты, фонарики, - песочные часы, - схемы, модели, таблицы с «алгоритмами» выполнения опытов, - материалы по разделам: песок и вода, звук, магниты, бумага, стекло, резина, - прозрачные и непрозрачные сосуды разной конфигурации и объема, - мерные стаканы, - формы для льда, - пипетки с закругленными концами, шприцы без игл, деревянные палочки, - бросовый материал, - разные виды бумаги. <p>Математические представления:</p> <ul style="list-style-type: none"> - разнообразный счетный материал, - наборное полотно, - набор геометрических фигур с графическими образцами (геометрическая мозаика), - танграм, - набор геометрических фигур для группировки по цвету, форме, величине (7-10 форм, цветов и размеров), - набор объемных геометрических тел для группировки и сериации, - мозаика разных форм и цвета (мелкая) с графическими образцами, - головоломки плоскостные (геометрические) и объемные, - головоломки-лабиринты, - головоломки на комбинаторику (Кубик Рубика, «15», «Уникуб», Кубики Никитина), - часы механические, часы песочные, |



| | |
|--|---|
| | <ul style="list-style-type: none"> - весы, - счеты, - линейки, лекала, - набор кубиков с цифрами (от 1 до 20), - набор карточек с изображением количества предметов (от 1 до 20) и цифр, - набор карточек-цифр (от 1 до 100), - набор магнитных цифр, - магнитная доска, - наборы предметных картинок для группировки (виды животных, растений, ландшафтов, транспорта, строительных сооружений, профессий, спорта и пр.), - наборы предметных картинок для группировки по разным признакам (цвет, величина, форма, назначение и т.д.), - наборы парных картинок типа «лото» из 8 – 12 частей (той же тематики), - наборы парных картинок на соотнесение (сравнение): найди отличия (по внешнему виду), ошибки (по смыслу), - складные кубики с предметными картинками из 10-12 частей, - разрезные сюжетные и контурные картинки (8-16 частей), - комплекты цифр, математических знаков, - счетные палочки, - игры для развития логического мышления - шашки, шахматы, крестики-нолики, лабиринты, - тематические лэпбуки, - интерактивное развивающее пособие «Говорящие картинки», «Игры со словами», «Развивающие игры», «Игры для маленького гения» («Дошколка. Экзмен-Медиа»). <p>Окружающий мир:</p> <ul style="list-style-type: none"> - дидактические игры «Мастерская по ремонту», «Умные машины», «Собери предмет», «Что на что похоже», «Используй по-другому», «Эволюция предметов», - предметные картинки разных классификационных групп (мебель, бытовая техника, транспорт, жилища и пр.), - коллекции разных материалов (ткань, пластмасса, металл, природный материал и пр.), - детские тематические коллекции (по интересам детей), - семейные тематические фотоальбомы, - планы-схемы детского сада, улиц, района, города, - наглядный дидактический материал «Защитники Отечества», «Наша Родина - Россия», «Труд» и т.д., - интерактивное развивающее пособие «Говорящие картинки», «Игры со словами», «Развивающие игры», «Игры для маленького гения» («Дошколка. Экзмен-Медиа»). <p>Природа:</p> <ul style="list-style-type: none"> - 6-7 видов комнатных растений (на выбор – бегония Рекс, узамбарская фиалка, алоэ, герань, хлорофитум, камнеломка, традесканция, кринум, сансевиера, бальзамин, фикус и др.), - муляжи (картинки) овощей и фруктов, - осенние листья для букетов и поделок (сезонные), - календарь погоды и природы, - наглядный иллюстративный материал (наборы картинок с изображением домашних и диких животных, животных жарких стран, птиц, насекомых, деревьев, цветов и др.), - тематические дидактические игры, - картотека (альбом, карточки) пословиц и поговорок, природных примет, загадок, - рисунки и поделки детей, - материал для проведения элементарных опытов (песок, сосуды для воды, формочки для песка, снега и льда, земля, глина, лупа), - материал для развития трудовых навыков (природный и бросовый материал для ручного труда: шишки, веточки, желуди, ракушки, семена растений, баночки, коробочки), - инвентарь для труда в природе: лейки для полива комнатных растений, тазики для воды, тряпочки, клеенки, палочки для рыхления, пульверизатор, ящички и стаканчики для рассады), - дневник наблюдений за погодой, - дневники наблюдений за ростом и развитием растений, - дневники проведения опытов и экспериментов, - интерактивное развивающее пособие «Шаг за шагом» («Дошколка. Экзмен-Медиа»). |
|--|---|



| Образовательная область «Речевое развитие» | |
|--|--|
| от 3 до 4 лет | <p>Формирование словаря, Звуковая культура речи, Грамматический строй речи,Связная речь, Подготовка к обучению грамоте:</p> <ul style="list-style-type: none"> - игрушки-персонажи (куклы, звери, транспорт и др.), - наборы предметных картинок («Домашние и дикие животные», «Растения», «Птицы», «Фрукты», «Игрушки», «Мебель», «Посуда», «Одежда» и др.), - сюжетные картинки, отображающие деятельность (детей, взрослых, животных, птиц и т.п.), - наборы картинок для группировки (домашние, дикие животные, животные и их детеныши, птицы, рыбы, деревья, цветы, овощи, фрукты, продукты питания, одежда, мебель, предметы обихода, транспорт), - наборы предметных картинок со словами на определенный звук (в соответствии с содержанием занятий), - пособия для развития речевого дыхания (султанчики, перышки и т.п.), - тематические лото, домино, - складные кубики с предметными картинками (4-6 частей), - серии из 3-4 картинок для установления последовательности событий (сказки, социобытовые ситуации), - сюжетные картинки, крупного формата (с различной тематикой, близкой ребенку - сказочной, социобытовой), - дидактические игры «Назови одним словом» (обобщение), «Где находится?» (пространственные представления), «Чего не стало?» (падежные окончания), «Заводные игрушки» (звуковая культура речи), «Один и много», «Какой?», «Чудесный мешочек», - наглядно-дидактические пособия «Развитие речи в детском саду. Для занятий с детьми 3-4 лет», «Развитие речи в картинках», «Мир в картинках», «Расскажите детям...», «Беседы по картинкам: весна, лето, осень, зима», - кубики с изображением различных объектов (игрушки, звери, транспорт, растения и т.п.), - модель «Имена признаков», - модели составления сравнений, загадок, рифмованных строчек, сказок, рассказа по сюжетной картине и серии картин, пересказа. - - |
| | <p>Интерес к художественной литературе:</p> <ul style="list-style-type: none"> - книги (произведения русского фольклора – песенки, потешки, заклички, сказки; фольклора народов мира - песенки, сказки; произведения поэтов и писателей России – поэзия, проза; произведения поэтов и писателей разных стран – поэзия, проза) в соответствии с содержанием примерного списка литературы для чтения детям, - предметные игрушки-персонажи, - разнообразные виды театров, - ширма настольная. |



| | |
|------------------------|---|
| от 4 до 5 лет | <p>Формирование словаря, Звуковая культура речи, Грамматический строй речи,Связная речь:</p> <ul style="list-style-type: none"> - наборы картинок для группировки и обобщения (домашние, дикие животные, животные и их детеныши, птицы, рыбы, деревья, цветы, овощи, фрукты, продукты питания, одежда, мебель, предметы обихода, транспорт), - сюжетные картины, отображающие сезонные явления и деятельность людей, - наборы предметных картинок со словами на определенный звук (в соответствии с содержанием занятий), - наглядно-дидактические пособия «Развитие речи в детском саду. Для занятий с детьми 4-6 лет», «Мир в картинках», «Расскажите детям о...», «Беседы по картинкам: весна, лето, осень, зима», - дидактические игры для развития всех компонентов устной речи (связная, грамматический строй речи, звуковая культура речи) в соответствии с содержанием Программы, - пособия для развития речевого дыхания, - тематические лото, домино, - серии картинок (по 4-6) для установления последовательности событий (сказки, литературные сюжеты, социобытовые ситуации), - разрезные (складные) кубики с сюжетными картинками (6-8 частей), - модель «Имена признаков», - модели составления сравнений, загадок, рифмованных строчек, сказок, рассказа по сюжетной картине и серии картин, пересказа. <p>Подготовка к обучению грамоте:</p> <ul style="list-style-type: none"> - картотека предметных и сюжетных картинок на каждую букву алфавита, - серии сюжетных картинок, - настольно-печатные дидактические игры для закрепления навыков звукового и слогового анализа и синтеза («Синий-красный», «Утенок гуляет», «Разноцветные корзинки», «Кто в домике живет», «Кто едет в поезде?»), - разрезной, магнитный алфавит, алфавит «на липучках», - алфавит на кубиках, - счетные палочки, яркие шнуровки, |
| | <ul style="list-style-type: none"> - природный материал (камушки, шишки, желуди и т.п.) для конструирования букв, - пластилин для лепки букв, - материалы для звукового анализа и синтеза слов, - материалы для слогового анализа и синтеза слов, - наборное полотно, - сенсорные бассейны, подносы с тонким слоем песка/манки для печатания букв. <p>Интерес к художественной литературе:</p> <ul style="list-style-type: none"> - книги (произведения русского фольклора – песенки, потешки, заклички, сказки; фольклора народов мира - песенки, сказки; произведения поэтов и писателей России – поэзия, проза, литературные сказки, басни; произведения поэтов и писателей разных стран – поэзия, литературные сказки) в соответствии с содержанием примерного списка литературы для чтения детям, - книги, любимые детьми этой группы, - сезонная литература, - словесное творчество (книжки-самоделки, альбомы загадок, рифмовок, сказок, рассказов, составленных детьми). |
| от 5 до 6 лет | <p>Формирование словаря, Звуковая культура речи, Грамматический строй речи,Связная речь:</p> <ul style="list-style-type: none"> - наборы картинок для группировки и обобщения (домашние, дикие животные, животные и их детеныши, птицы, рыбы, деревья, цветы, овощи, фрукты, продукты питания, одежда, мебель, предметы обихода, транспорт), - сюжетные картины, отображающие сезонные явления и деятельность людей, - наборы предметных картинок со словами на определенный звук (в соответствии с содержанием занятий), - наглядно-дидактические пособия «Развитие речи в детском саду. Для занятий с детьми 4-6, 5-7 лет», «Мир в картинках», «Расскажите детям о...», «Беседы по картинкам: весна, лето, |



| | |
|--|--|
| | <p>осень, зима»,</p> <ul style="list-style-type: none"> - дидактические игры для развития всех компонентов устной речи (связная, грамматический строй речи, звуковая культура речи) в соответствии с содержанием Программы: «Что лишнее?», «Что не так?», «Определи на ощупь», «Что изменилось?» и др., - алгоритмы для составления рассказов об объектах живой и неживой природы, - модель «Имена признаков», - модели составления сравнений, загадок, рифмованных строчек, сказок, рассказа по сюжетной картине и серии картин, пересказа. <p>Подготовка к обучению грамоте:</p> <ul style="list-style-type: none"> - картотека предметных и сюжетных картинок на каждую букву алфавита, - серии сюжетных картинок, - настольно-печатные дидактические игры для закрепления навыков звукового и слогового анализа и синтеза («Синий-красный», «Утенок гуляет», «Разноцветные корзинки», «Кто в домике живет», «Кто едет в поезде?»), - разрезной, магнитный алфавит, алфавит «на липучках», - алфавит на кубиках, - счетные палочки, яркие шнуры, - природный материал (камушки, шишки, желуди и т.п.) для конструирования букв, - пластилин для лепки букв, - материалы для звукового анализа и синтеза слов, - материалы для слогового анализа и синтеза слов, - материалы для анализа предложений, - наборное полотно, - картотека ребусов, кроссвордов, изографов, - сенсорные бассейны, подносы с тонким слоем песка/манки для печатания букв. <p>Интерес к художественной литературе:</p> <ul style="list-style-type: none"> - книги (произведения русского фольклора – песенки, сказки; фольклора народов мира - песенки, сказки; произведения поэтов и писателей России – поэзия, проза, литературные сказки, басни; произведения поэтов и писателей разных стран – поэзия, литературные сказки) <p>В соответствии с содержанием примерного списка литературы для чтения детям,</p> |
| | <ul style="list-style-type: none"> - книги, любимые детьми этой группы, - сезонная литература, - словесное творчество (книжки-самоделки, альбомы загадок, рифмовок, сказок, рассказов, составленных детьми). |



| | |
|--|--|
| от 6 до 7 лет | <p>Формирование словаря, Звуковая культура речи, Грамматический строй речи,Связная речь:</p> <ul style="list-style-type: none"> - наборы картинок для группировки и обобщения (домашние, дикие животные, животные и их детеныши, птицы, рыбы, деревья, цветы, овощи, фрукты, продукты питания, одежда, мебель, предметы обихода, транспорт и др.), - сюжетные картины, отображающие сезонные явления и деятельность людей, - наборы предметных картинок со словами на определенный звук (в соответствии с содержанием занятий), <p>наглядно-дидактические пособия «Развитие речи в детском саду. Для занятий с детьми 5-7 лет», «Мир в картинках», «Расскажите детям...», «Беседы по картинкам: весна, лето, осень, зима»,</p> <ul style="list-style-type: none"> - дидактические игры для развития всех компонентов устной речи (связная, грамматический строй речи, звуковая культура речи) в соответствии с содержанием Программы, - алгоритмы для составления рассказов об объектах окружающего мира, - модель «Имена признаков», - модели составления сравнений, загадок, рифмованных строчек, сказок, рассказа по сюжет-ной картине и серии картин, пересказа. <p>Подготовка к обучению грамоте:</p> <ul style="list-style-type: none"> - картотека предметных и сюжетных картинок на каждую букву алфавита, - серии сюжетных картинок, - настольно-печатные дидактические игры для закрепления навыков звукового и слогового анализа и синтеза («Синий-красный», «Утенок гуляет», «Разноцветные корзинки», «Кто в домике живет», «Кто едет в поезде?»), - разрезной, магнитный алфавит, алфавит «на липучках», - алфавит на кубиках, - счетные палочки, яркие шнуровки, - природный материал (камушки, шишки, желуди и т.п.) для конструирования букв, - пластилин для лепки букв, - материалы для звукового анализа и синтеза слов, - материалы для слогового анализа и синтеза слов, - материалы для анализа предложений, - наборное полотно, - картотека ребусов, кроссвордов, изографов, - сенсорные бассейны, подносы с тонким слоем песка/манки для печатания букв. <p>Интерес к художественной литературе:</p> <ul style="list-style-type: none"> - книги (произведения русского фольклора – песенки, прибаутки, небылицы, сказки, былины; фольклора народов мира - песенки, сказки; произведения поэтов и писателей России – поэзия, проза, литературные сказки, басни; произведения поэтов и писателей разных стран – поэзия, литературные сказки) в соответствии с содержанием примерного списка литературы для чтения детям, - книги, любимые детьми этой группы, - сезонная литература, - словесное творчество (книжки-самodelки, альбомы загадок, рифмовок, сказок, рассказов, составленных детьми). |
| Образовательная область «Художественно - эстетическое развитие» | |
| от 3 до 4 лет | <p>Приобщение к искусству:</p> <ul style="list-style-type: none"> - книжные иллюстрации, |



| | |
|------------------------|--|
| | <ul style="list-style-type: none"> - иллюстрации художников, - изделия народных промыслов, - народные игрушки. <p>Изобразительная деятельность (рисование, лепка, аппликация):</p> <ul style="list-style-type: none"> - карандаши цветные (12 цветов), - фломастеры (12 цветов), - мелки восковые, - мольберт, - баночки-непроливайки для воды, - трафареты для рисования, - гуашевые краски, - кисточки для рисования, - подставки для кистей, - печатки, штампы, - розетки для клея, - бумага для рисования, - пластилин; доски для пластилина, - салфетки из ткани, - готовые формы для выкладывания и наклеивания. <p>Конструктивная деятельность:</p> <ul style="list-style-type: none"> - строитель деревянный, - конструкторы пластмассовые типа «Лего», - схемы построек, - игрушки для обыгрывания построек. <p>Музыкальная деятельность:</p> <ul style="list-style-type: none"> - звучащие инструменты: металлофон, барабан, бубен, погремушки, игрушки-пищалки, молоточки, шумелки, - музыкально - дидактические игры: на развитие звуковысотного слуха («Птички и птенчики», «Веселые матрешки», «Три медведя»), развитие ритмического слуха («Кто как идет?», «Веселые дудочки») развитие тембрового и динамического слуха («Громко-тихо», «Узнай свой инструмент», «Колокольчики»), определение жанра и развитие памяти («Что делает кукла?», «Узнай и спой песню по картинке»), - предметные карточки музыкальных инструментов, - платочки, - флажки разноцветные. <p>Театрализованная деятельность, Культурно-досуговая деятельность:</p> <ul style="list-style-type: none"> - театр кукольный, би-ба-бо, медальковый, пальчиковый, настольный (по сказкам в соответствии с содержанием Программы), - элементы костюмов сказочных героев, маски (по сказкам в соответствии с содержанием Программы), - изобразительный материал для самостоятельной художественной деятельности, - ширма напольная, настольная. |
| от 4 до 5 лет | <p>Приобщение к искусству:</p> <ul style="list-style-type: none"> - предметы декоративно - прикладного искусства, - репродукции известных художников, - учебно-наглядные пособия «Знакомим с пейзажной живописью», «Знакомим с натюр-мор-том». <p>Изобразительная деятельность:</p> <ul style="list-style-type: none"> - цветные восковые мелки (12 цветов), - гуашь (12 цветов), - акварельные краски (12 цветов), - цветные карандаши (24 цвета), - фломастеры (12 цветов), - пластилин, глина, - белая и цветная бумага, картон, - ватман для коллективных работ (рисунков, коллажей, аппликаций), - кисти, палочки, стеки, ножницы, пластилин, салфетки, - доски для пластилина, - поролон, штампы, печатки, трафареты, |



| | |
|------------------------|--|
| | <ul style="list-style-type: none"> - баночки для воды, - природный материал (шишки, желуди, береста, мох) и бросовый (фантики, обрезки ткани, бумаги разной фактуры, коробки, нитки, тесьма), - схемы последовательности действий по рисованию, лепке, аппликации, - альбомы по декоративно-прикладному искусству, - раскраски, - трафареты, - доска-мольберт, - интерактивные игры. <p>Конструктивная деятельность:</p> <ul style="list-style-type: none"> - мозаика, схемы выкладывания узоров из неё, - конструкторы типа «Лего» с деталями разного размера, - схемы выполнения построек, - конструктор мягкий, - плоскостной конструктор, - строительные наборы деревянные, - конструктор-трансформер (набор модулей), - головоломки, - разрезные картинки, пазлы, - сборные игрушки и схемы их сборки, - кубики с картинками, - строительные конструкторы, - тематический строительный набор «Город», - игрушки для обыгрывания построек, - схемы построек и «алгоритмы» их выполнения. <p>Музыкальная деятельность:</p> <ul style="list-style-type: none"> - детские музыкальные инструменты (бубен, металлофон, электронное пианино, барабан, колокольчики и т.д.), - детские шумовые инструменты (шуршалки, шумелки), - неозвученные инструменты (клавиатура пианино, гармошка, балалайка), - музыкально - дидактические игры: на развитие звуковысотного слуха («Птички и птенчики», «Качели»), развитие ритмического слуха («Петушок, Курочка и цыпленок», «Кто как идет?», «Веселые дудочки», «Сыграй, как я») развитие тембрового и динамического слуха («Громко-тихо», «Узнай свой инструмент», «Угадай, на чем играю»), определение жанра и развитие памяти («Что делает кукла?», «Узнай и спой песню по картинке», «Музыкальный магазин»), - игровые кубики с видами песен, танцев. <p>Театрализованная деятельность,</p> <p>Культурно-досуговая деятельность:</p> <ul style="list-style-type: none"> - элементы костюмов, маски, атрибуты для обыгрывания сказок, - разные виды театра (плоскостной, перчаточный, пальчиковый, теневой, кукольный, биба-бо), - дидактические игры «Расскажи сказку», «Из какой сказки?», - изобразительный материал для самостоятельной художественной деятельности, - ширма напольная, настольная, - дидактические игры «Государственные праздники», «Праздники народов России» |
| от 5 до 6 лет | <p>Приобщение к искусству:</p> <ul style="list-style-type: none"> - предметы декоративно - прикладного искусства, - репродукции известных художников, - учебно-наглядные пособия «Знакомим с пейзажной живописью», «Знакомим с натюр-мор-том». <p>Изобразительная деятельность:</p> <ul style="list-style-type: none"> - цветные восковые мелки (12 цветов), - гуашь (12 цветов), - акварельные краски (12 цветов), |



- цветные карандаши (24 цвета),
- графитные карандаши,
- фломастеры (12 цветов),
- набор шариковых ручек,
- пластилин (12 цветов),
- палитры,
- бумага разной плотности, цвета и размера, картон,
- кисти, палочки, стеки, ножницы с тупыми концами,
- доски для пластилина,
- поролон, штампы, печатки, трафареты,
- баночки для воды,
- природный материал (шишки, желуди, береста, мох) и бросовый (фантики, обрезки ткани, бумаги разной фактуры, коробки, нитки, тесьма),
- схемы последовательности действий по рисованию, лепке, аппликации,
- памятки «Смешиваем цвета», «Штриховка»,
- альбомы «Филимоновская игрушка», «Дымковская игрушка», «Городецкая роспись»,
- «Хохломская роспись», «Гжель»,
- картины и репродукции известных художников,
- интерактивные игры («Учимся рисовать»).

Конструктивная деятельность:

- мозаика, схемы выкладывания узоров из неё,
- конструкторы типа «Лего» с деталями разного размера,
- схемы выполнения построек,
- конструктор мягкий,
- плоскостной конструктор,
- строительные наборы деревянные,
- конструктор-трансформер (набор модулей),
- головоломки, пазлы,
- сборные игрушки и схемы их сборки,
- кубики с картинками,
- разрезные картинки,
- игрушки для обыгрывания построек,
- схемы построек и «алгоритмы» их выполнения.

Музыкальная деятельность

- детские музыкальные инструменты (бубен, металлофон, электронное пианино, барабан, колокольчики и т.д.),
- детские шумовые инструменты (шуршалки, шумелки),
- неозвученные инструменты (клавиатура пианино, гармошка, балалайка),
- музыкально - дидактические игры: на развитие звуковысотного слуха («Музыкальное лото», «Ступеньки», «Где мои детки?», «Мама и детки»), развитие ритмического слуха («Определи по ритму», «Ритмические полоски», «Учись танцевать», «Ищи») развитие тембрового и динамического слуха («На чем играю?», «Музыкальные загадки», «Музыкальный домик»), развитие диатонического слуха («Громко - тихо запоем», «Звенящие колокольчики»), развитие восприятия музыки и музыкальной памяти («Будь внимательным», «Буратино», «Музыкальный магазин», «Времена года», «Наши песни»),
- портреты композиторов,
- альбомы с иллюстрациями: «Симфонический оркестр», «Народные инструменты», «Танцы народов мира»,
- игровые кубики с видами песен, танцев.

Театрализованная деятельность,

Культурно-досуговая деятельность:

- ширмы,
- элементы костюмов, маски,
- атрибуты для обыгрывания сказок,
- афиши, билеты,
- разные виды театра (плоскостной, перчаточный, пальчиковый, теневой, кукольный),
- изобразительный, природный и бросовый материал для самостоятельной художественной деятельности,



| | |
|------------------------|--|
| | <ul style="list-style-type: none"> - книжки-самоделки, - дидактические игры «Государственные праздники», «Народные традиции», «Праздники народов России». |
| от 6 до 7 лет | <p>Приобщение к искусству:</p> <ul style="list-style-type: none"> - предметы декоративно - прикладного искусства, - репродукции известных художников, - учебно-наглядные пособия «Знакомим с пейзажной живописью», «Знакомим с натюр-мор-том», «Знакомим со сказочно-былинной живописью», «Знакомим с жанровой живописью». Изобразительная деятельность (рисование, лепка, аппликация): - цветные восковые мелки (12 цветов), - гуашь (12 цветов), - акварельные краски (12 цветов), - цветные карандаши (24 цвета), - графитные карандаши, - фломастеры (12 цветов), - набор шариковых ручек, - пластилин (12 цветов), - палитры, - бумага разной плотности, цвета и размера, картон, - кисти, палочки, стеки, ножницы с тупыми концами, - доски для пластилина, - поролон, штампы, печати, трафареты, - баночки для воды, - природный материал (шишки, желуди, береста, мох) и бросовый (фантики, обрезки ткани, бумаги разной фактуры, коробки, нитки, тесьма), - схемы последовательности действий по рисованию, лепке, аппликации, - памятки «Смешиваем цвета», «Штриховка», - альбомы «Филимоновская игрушка», «Дымковская игрушка», «Городецкая роспись», «Хохломская роспись», «Гжель», - картины и репродукции известных художников, - интерактивные игры («Учимся рисовать»). <p>Конструктивная деятельность:</p> <ul style="list-style-type: none"> - мозаика, схемы выкладывания узоров из неё, - конструкторы типа «Лего» с деталями разного размера, - схемы выполнения построек, - конструктор мягкий, - плоскостной конструктор, - строительные наборы деревянные, - конструктор-трансформер (набор модулей), - головоломки, пазлы, - сборные игрушки и схемы их сборки, - кубики с картинками, - разрезные картинки, - игрушки для обыгрывания построек, - схемы построек и «алгоритмы» их выполнения. <p>Музыкальная деятельность:</p> <ul style="list-style-type: none"> - детские музыкальные инструменты (бубен, металлофон, электронное пианино, барабан, колокольчики и т.д.), - детские шумовые инструменты (шуршалки, шумелки), - неозвученные инструменты (клавиатура пианино, гармошка, балалайка), - музыкально - дидактические игры: на развитие звуковысотного слуха («Три поросенка», «Подумай, отгадай!», «Звуки разные бывают», «Веселые Петрушки»), развитие чувства ритма («Прогулка в парк», «Выполни задание», «Определи по ритму»), развитие тембрового слуха («Угадай, на чем играю?», «Рассказ музыкального инструмента», «Музыкальный домик»), развитие диатонического слуха («Громко - тихо запоем», «Звенящие колокольчики»), развитие восприятия музыки («На лугу», «Песня – танец - марш», «Времена года», «Наши любимые произведения»), развитие музыкальной памяти («Назови композитора», «Угадай песню», «Повтори мелодию», «Узнай произведение»), |



| | |
|--|--|
| | <ul style="list-style-type: none"> - портреты композиторов, - альбомы с иллюстрациями: «Симфонический оркестр», «Народные инструменты», «Танцы народов мира», - игровые кубики с видами песен, танцев. <p>Театрализованная деятельность,</p> <p>Культурно-досуговая деятельность:</p> <ul style="list-style-type: none"> - ширмы, - элементы костюмов, маски, - атрибуты для обыгрывания сказок, - афиши, билеты, - разные виды театра (плоскостной, перчаточный, пальчиковый, теневой, кукольный), - книжки-самоделки, - дидактические игры «Государственные праздники», «Народные традиции», «Праздники народов России». |
| Образовательная область «Физическое развитие» | |
| от 3 до 4 лет | <p>Основная гимнастика (основные движения, общеразвивающие упражнения, строевые упражнения),</p> <p>Подвижные игры,</p> <p>Активный отдых (физкультурные досуги, Дни здоровья):</p> <ul style="list-style-type: none"> - кегли крупные, - мячи (разного размера), - кольцоброс, - дуги (воротики), - обручи (большой и малые), - цветные платочки, - ленточки цветные, - шнуры длинный и короткие, цветные, - мяч массажный, |
| | <ul style="list-style-type: none"> - мешочек с грузом, малый, - маски, медальки для подвижных игр, - дорожки профилактические, - нестандартное физкультурное оборудование. <p>Спортивные упражнения:</p> <ul style="list-style-type: none"> - санки, - лыжи, - трехколесный велосипед. <p>Формирование основ здорового образа жизни:</p> <ul style="list-style-type: none"> - дидактические игры на тему ЗОЖ: «Малыши-крепыши», «Мой день», «Что растет в огоро-де», «Азбука здоровья» и т.п., - тематические картинки (предметные и сюжетные) на тему ЗОЖ: «Дети и взрослые», «Ре-жим дня», «Привычки здорового образа жизни», «Полезные продукты» и т.п., - учебно-наглядные пособия «Зимние виды спорта», «Летние виды спорта», - фотоальбомы «Мама, папа, я - здоровая семья», «Дружим со спортом». |



| | |
|----------------------------------|---|
| <p>от 4 до 5 лет</p> | <p>Основная гимнастика (основные движения, общеразвивающие упражнения, ритмиче-ская гимнастика, строевые упражнения), Подвижные игры, Активный отдых (физкультурные праздники и досуги, Дни здоровья)</p> <ul style="list-style-type: none"> - кегли среднего размера, - мячи (разного размера), - кольцоброс, - дуги (воротики), - обручи (разного размера), - цветные платочки, - ленточки цветные, - флажки, - кубики пластмассовые, - мяч массажный, - мешочек с грузом малый, - гантели пластмассовые, - палка гимнастическая, - скакалка короткая, - шнуры длинный и короткие, цветные, - вертикальные/горизонтальные мишени, - маски, медальки для подвижных игр, - нестандартное физкультурное оборудование, - медали для награждения. <p>Спортивные упражнения:</p> <ul style="list-style-type: none"> - санки, - лыжи, - трехколесный велосипед. <p>Формирование основ здорового образа жизни:</p> <ul style="list-style-type: none"> - дидактические игры на тему ЗОЖ: «Малыши-крепыши», «Полезные продукты», «Мой день», «Что такое хорошо, что такое плохо» и т.п., - тематические картинки (предметные и сюжетные) на тему ЗОЖ: «Режим дня», «Привычки здорового образа жизни», «Полезные продукты» и т.п., - учебно-наглядные пособия «Зимние виды спорта», «Летние виды спорта», «Распорядок дня», - фотоальбом «Мама, папа, я – здоровая семья», «Юные спортсмены». |
| <p>от 5 до 6 лет</p> | <p>Основная гимнастика (основные движения, общеразвивающие упражнения, ритмиче-ская гимнастика, строевые упражнения), Подвижные игры, Активный отдых (физкультурные праздники и досуги, Дни здоровья)</p> <ul style="list-style-type: none"> - дорожки профилактические, - гимнастические палки, - мячи большие, средние, малые, - мячи футбольные, волейбольные, баскетбольные, - мячи с ручками, - скакалки, - веревки, шнуры, - флажки разных цветов, - обручи разного размера, - атрибуты для проведения подвижных игр, - дуги (воротики), - ленты цветные короткие, - кегли средние и мелкие, - кольцоброс, - гантели пластмассовые, с утяжелением,, |
| | <ul style="list-style-type: none"> - вертикальные/горизонтальные мишени, - мишени на ковровиновой основе с набором мячиков (дротиков) на липучках, - тематические альбомы «Спорт»; «Зимние виды спорта», «Летние виды спорта», - дидактические игры спортивной тематики, - схемы выполнения движений, - кольцо для игры в мини-баскетбол, - мешочки с грузом малые, |



| | |
|---------------|--|
| | <ul style="list-style-type: none"> - эмблемы, медали. <p>Спортивные игры:</p> <ul style="list-style-type: none"> - городки, - баскетбольные мячи, баскетбольная корзина, - ракетки и воланчики для игры в бадминтон, - футбольные мячи, стойки, ворота, - клюшки, шайбы, ориентиры. <p>Спортивные упражнения:</p> <ul style="list-style-type: none"> - санки, - лыжи, - велосипеды, самокаты, - схемы выполнения движений, - эмблемы, медали. <p>Формирование начальных представлений о здоровом образе жизни:</p> <ul style="list-style-type: none"> - дидактические игры: «Как оказать первую помощь», «Валеология», «Правильное питание» и т.п., - тематические альбомы «Спорт»; «Зимние виды спорта», «Летние виды спорта», - книжки-самоделки, фотоальбомы «Мы за здоровый образ жизни», «Моя спортивная семья», «Мои спортивные достижения». <p>Туристские прогулки и экскурсии:</p> <ul style="list-style-type: none"> - кукла с набором одежды туриста, - схема «Собери рюкзак», - рюкзак для походов, - набор посуды туриста (котелок, тарелки мелкая и глубокая, ложки, стаканчики, фляж-ка/термос, салфетки) - бинокль, фотоаппарат игрушечный, глобус, компас, карта, коврик (пенка), аптечка туриста, - палатка, веревка. - альбомы, посвященные географии нашей страны, символике родного края, его городам, - альбомы «Правила безопасного поведения», «Что нужно для здоровья», «Веселый турист», - «Как избежать неприятностей», «Походные истории», - карты и схемы России, Нижегородской области, города Нижнего Новгорода, Автозаводско-го района, - дидактические игры «Прогулка по городу», «Мы готовимся в поход», «Найди место на карте», «Природные и погодные явления», «Животные и растения нашего края» и др., - оборудование для организации двигательной деятельности: скакалки, мячи резиновые и надувные, бадминтон, кегли и пр., - коллекции камней, ракушек, гербарии растений, - природный материал: семена растений, кора, береста, скорлупа орехов, шишки, - музыкальные инструменты (шумовые), - магнитофон с записями туристских песен. |
| от 6 до 7 лет | <p>Основная гимнастика (основные движения, общеразвивающие упражнения, ритмическая гимнастика, строевые упражнения),</p> <p>Подвижные игры,</p> <p>Активный отдых (физкультурные праздники и досуги, Дни здоровья)</p> <ul style="list-style-type: none"> - дорожки профилактические, - гимнастические палки, - мячи большие, средние, малые, - мячи футбольные, волейбольные, баскетбольные, - мячи с ручками, - скакалки, - веревки, шнуры, - флажки разных цветов, - обручи разного размера, - атрибуты для проведения подвижных игр, - дуги (воротики), - ленты цветные короткие, - кегли средние и мелкие, - кольцоброс, |



| | |
|--|---|
| | <ul style="list-style-type: none"> - гантели пластмассовые, с утяжелением, - вертикальные/горизонтальные мишени, - мишени на ковровиновой основе с набором мячиков (дротиков) на липучках, - тематические альбомы «Спорт»; «Зимние виды спорта», «Летние виды спорта», - дидактические игры спортивной тематики, - схемы выполнения движений, - кольцо для игры в мини-баскетбол, - мешочки с грузом малые, - эмблемы, медали. <p>Спортивные игры:</p> <ul style="list-style-type: none"> - городки, - баскетбольные мячи, баскетбольная корзина, - ракетки и воланчики для игры в бадминтон, - футбольные мячи, стойки, ворота, - клюшки, шайбы, ориентиры. <p>Спортивные упражнения:</p> <ul style="list-style-type: none"> - санки, - лыжи, - велосипеды, самокаты, - схемы выполнения движений, - эмблемы, медали. <p>Формирование начальных представлений о здоровом образе жизни:</p> <ul style="list-style-type: none"> - дидактические игры: «Как оказать первую помощь», «Валеология», «Правильное питание» и т.п., - тематические альбомы «Спорт»; «Зимние виды спорта», «Летние виды спорта», - книжки-самоделки, фотоальбомы «Мы за здоровый образ жизни», «Моя спортивная семья», «Мои спортивные достижения». <p>Туристские прогулки и экскурсии:</p> <ul style="list-style-type: none"> - кукла с набором одежды туриста, - схема «Собери рюкзак», - рюкзак для походов, - набор посуды туриста (котелок, тарелки мелкая и глубокая, ложки, стаканчики, фляж-ка/термос, салфетки) - бинокль, фотоаппарат игрушечный, глобус, компас, карта, коврик (пенка), аптечка туриста, - палатка, веревка. - альбомы, посвященные географии нашей страны, символике родного края, его городам, - альбомы «Правила безопасного поведения», «Что нужно для здоровья», «Веселый турист», «Как избежать неприятностей», «Походные истории», - карты и схемы России, Нижегородской области, города Нижнего Новгорода, Автозаводско-го района, |
| | <ul style="list-style-type: none"> - дидактические игры «Прогулка по городу», «Мы готовимся в поход», «Найди место на кар-те», «Природные и погодные явления», «Животные и растения нашего края» и др., - оборудование для организации двигательной деятельности: скакалки, мячи резиновые и надувные, бадминтон, кегли и пр., - коллекции камней, ракушек, гербарии растений, - природный материал: семена растений, кора, береста, скорлупа орехов, шишки, - музыкальные инструменты (шумовые), - магнитофон с записями туристских песен. |

Зал для музыкальных занятий

| Тип материалов | | | Наименование |
|--|--|--|--------------|
| Профессиональ- ные музыкальные инструменты | | | Рояль |



| | | | |
|---------------------------------|--|--|--|
| Детские музыкальные инструменты | | | Металлофоны детские Ксилофоны детские Барабан Бубен Бубенцы Колокольчики Маракасы Румба Трещотка деревянная Трещотка пластмассовая Ложки деревянные расписные Кастаньеты Треугольник Балалайка детская Свистульки глиняные Погремушки Музыкальные молоточки |
| Атрибуты танцам | | | Флажки разноцветные Платочки разноцветные Султанчики, махалки разноцветные Осенние листочки, снежинки (пластмассовые) Цветы искусственные |
| Дидактический материал | | | Дидактические игры: «Музыкальное лото», «Три кита», «Веселый оркестр», «Птица и птенчики», «Качели», «Курицы», «Эхо», «Кто как идет», «Веселые дудочки», «Узнай свой инструмент», «Труба», «Кто скорее уложит кукол спать», «Веселые гармошки», «Узнай песенку по двум звукам», «Петушок, курочка, цыпленок», «Ритмическое лото», «Узнай звучание своего аккордеона», «Бубенчики», «Музыкальные лесенки», «Цирковые собачки» |
| Наглядный материал | | | Портреты композиторов (русские и зарубежные) Схемы песен, танцев Тематические иллюстрации к песням, музыке, танцам |

Зал для физкультурных занятий

| Тип оборудования | Наименование |
|------------------------------|---|
| Для ходьбы, бега, равновесия | Балансиры Доска гладкая с зацепами Доска с ребристой поверхностью Дорожка – змейка (канат) Бревно гимнастическое напольное Модуль мягкий (комплект из 6 сегментов) крупный Скамейка гимнастическая Обруч большой, средний, малый Набор «Островки» |
| Для прыжков | Батут детский с ручкой Гимнастический набор: обручи, рейки, палки, подставки, зажимы Дорожка - мат Конус с отверстиями Мат гимнастический складной Скакалка короткая, длинная |
| Для катания, бросания, ловли | Кегли (набор) Кольцеброс Мешочек с грузом малый Мишень навесная Мяч большой, средний, малый Мяч футбольный, волейбольный, баскетбольный Мяч массажный малый Кольцо для баскетбольного мяча Сетка для волейбола |



| | |
|---------------------------------|--|
| Для ползания и лазания | Шведская стенка Дуга для подлезания большая Дуга для подлезания малая Канат длинный |
| Для общеразвивающих упражнений | Гантели Шнур короткий Палка гимнастическая Ленточки на колесах Мяч маленький Обруч малый Флажки Кубики для выполнения упражнений Султанчики Коврик гимнастический |
| Для спортивных игр и упражнений | Клюшки, шайбы Мячи футбольные, волейбольные, баскетбольные Ракетки и воланы для бадминтона Ракетки и мячи для настольного тенниса Городки Лыжи Санки |

Школа Познательных наук

| Тип оборудования | Наименование |
|------------------------|--|
| «Школа безопасности» | <ul style="list-style-type: none"> - светофор напольный с переключающимися сигналами - знаки дорожные напольные - знаки дорожные мелкие (настольные) - набор дорожных знаков в чемодане - магнитная доска для моделирования дорожных ситуаций с подбором плоскостных фигур (транспорт, пешеходы, милиционер, дорожная разметка) - макет настольный «Перекресток» - детский игровой комплекс «Дорожное кафе» с набором чайной и столовой посуды - детский игровой комплекс «Автомастерская» с набором инструментов - детские мягкие модули «Светофорчик» (светофор, скорая помощь, пожарная, полиция, автобус) - набор мягких модулей «Перекресток», - жилеты с эмблемами транспорта спецслужб, - строительный набор «Город» - автобус (палатка) крупный - машины pedalные - велосипеды, самокаты - машины – каталки - машины крупные, средние и мелкие - железная дорога сборно-разборная - жезл полосатый, фуражка сотрудника ГИБДД - дидактические игры, наглядный материал по правилам дорожного движения - CD - диски «Безопасность на улицах и дорогах», «Академия Светофорчика» |
| Блок «Телефон доверия» | <ul style="list-style-type: none"> - телефонный аппарат, карточки с телефонами экстренных служб - серия плакатов по безопасности жизни и здоровья |

Спортивная площадка

| Тип материала | Наименование |
|---------------|--------------|
|---------------|--------------|



| | |
|--------------|---|
| Стационарное | <ul style="list-style-type: none"> - спортивный игровой комплекс - лаз горизонтальный - лесенка «Арлекино» - змейка «Зигзаг» - ворота для мини-футбола - стойки для волейбольной сетки - оборудование уличное «Скалолазка» - прыжковая яма - дорожка беговая |
| Выносное | <ul style="list-style-type: none"> - мячи большие, средние, малые - мячи баскетбольные, волейбольные, футбольные - ракетки для бадминтона, воланчики - стол для настольного тенниса, ракетки, теннисный мячик - сетка волейбольная - маты - дуги (воротики) - барьеры для перешагивания, перпрыгивания - обручи разного размера - флажки, ленты на колечках разноцветные - скакалки - шнуры длинные и короткие - лыжи, санки - клюшки, шайбы - набор детский «Гольф» - городки - конусы, ориентиры - атрибуты для подвижных игр |

Технические средства обучения

Младшая группа (от 3 до 4 лет)

| Тип материала | Наименование |
|-------------------------------|--------------|
| Технические средства обучения | Магнитофон |

Средняя группа (от 4 до 5 лет)

| Тип материала | Наименование |
|-------------------------------|--------------|
| Технические средства обучения | Магнитофон |

Старшая группа (от 5 до 6 лет)

| Тип материала | Наименование |
|-------------------------------------|--|
| Технические средства обучения | Ноутбук Магнитофон |
| | Интерактивный сенсорный экран |
| Электронные образовательные ресурсы | Тематические мультимедийные презентации - интерактивное развивающее пособие «Говорящие картинки», «Игры со словами», «Развивающие игры», «Игры для маленького гения», «Смотри и говори», «Шаг за шагом» («Дошколка. Экзмен-Медиа»). |

Подготовительная группа (от 6 до 7 лет)

| Тип материала | Наименование |
|-------------------------------------|---|
| Технические средства обучения | Ноутбук Магнитофон Интерактивный сенсорный экран |
| Электронные образовательные ресурсы | Тематические мультимедийные презентации - интерактивное развивающее пособие «Говорящие картинки», «Игры со словами», «Развивающие игры», «Игры для маленького гения», «Смотри и говори», «Логоритмика» («Дошколка. Экзмен-Медиа»). |

Зал для музыкальных занятий



| Тип материала | Наименование |
|-------------------------------------|--|
| Технические средства обучения | Ноутбук Магнитофон Система акустическая Интерактивная доска с мультимедийным проектором |
| Электронные образовательные ресурсы | CD с разнохарактерными музыкальными произведениями в соответствии с ООП ДО, аудиоприложение к программе «Ладушки» Тематические мультимедийные презентации Интерактивное развивающее пособие «Логоритмика» («Дошколка. Экз-мен-Медиа»). |

Зал для физкультурных занятий

| Тип материала | Наименование |
|-------------------------------------|--|
| Технические средства обучения | Магнитофон |
| Электронные образовательные ресурсы | CD с разнохарактерными музыкальными произведениями для со- про- вождения образовательной деятельности по физической культуре |

3.3. Распорядок и режим дня, Учебный план

Режим работы Учреждения определяется Уставом МБДОУ «Детский сад № 31 «Лесная сказка», Правилами внутреннего распорядка обучающихся МБДОУ «Детский сад № 31 «Лесная сказка», и обеспечивает ежедневное пребывание воспитанников в течение 12 часов при пятидневной рабочей неделе и 1 группы – круглосуточно.

Режим дня в разных возрастных группах разрабатывается на основе действующих СанПиН и ФОП ДО (п.35) и ежегодно утверждается приказом заведующего ДОО на теплый и холодный период.

Распорядок жизнедеятельности обучающихся регламентируется Правилами внутреннего распорядка обучающихся Муниципального бюджетного дошкольного образовательного учреждения «Детский сад № 31 Лесная сказка».

Режим занятий обучающихся регламентируется Положением о режиме занятий обучающихся Муниципального бюджетного дошкольного образовательного учреждения «Детский сад № 31 Лесная сказка».

В каникулярное время занятия с обучающимися не проводятся. В каникулярное время в летний период приказом заведующего утверждается работа тематических площадок.

Режим дня на холодный период

| Режимные моменты | Младшая группа с 3 до 4 лет | Средняя группа с 4 до 5 лет | Старшая группа с 5 до 6 лет | Подготовительная группа с 6 до 7 лет |
|--|--------------------------------|--------------------------------|--------------------------------|---|
| Постепенный подъем, гигиенические процедуры детей с круглосуточным пребыванием | 6.50 -7.00 | 6.50 -7.00 | 6.50 -7.00 | 6.50 -7.00 |
| Прием детей, утренний фильтр, взаимодействие с родителями, самостоятельная деятельность детей индивидуальная работа с детьми, игры, трудовые поручения | 7.00 -7.55 | 7.00 -7.55 | 7.00 -7.20 | 7.00 -7.20 |
| Подготовка к прогулке, прогулка | - | - | 7.20 -7.50 | 7.20 - 8.00 |
| Утренняя гимнастика | 7.55-8.00 | 7.55-8.03 | 7.50-8.00 (на воздухе) | 8.00-8.12 (на воздухе) |



| | | | | |
|---|--|--|--|---|
| Возвращение с прогулки | - | - | 8.00-8.10 | 8.12-8.20 |
| Подготовка к завтраку, самостоятельная деятельность детей | 8.00-8.10 | 8.03-8.15 | 8.10-8.20 | 8.20-8.30 |
| Завтрак | 8.10-8.30 | 8.15-8.35 | 8.20-8.40 | 8.30-8.50 |
| Самостоятельная деятельность детей, игры, подготовка к занятиям, трудовые поручения | 8.30-9.00 | 8.35-9.00 | 8.40-9.00 | 8.50-9.00 |
| Занятия | 8.40-8.55-(1 занятие) 9.10-9.55 (2 занятие) Пн., Ср., Пят. 9.00-9.15 (1 занятие) 9.25-9.40 (2 занятие) Вт., Чет. | 9.00-9.20 (1 занятие) 9.30-9.50 (2 занятие) | 9.00-9.25 (1 занятие) 9.35-10.05 (2 занятие) | 9.00-9.30 (1 занятие) 9.40-10.10 (2 занятие) Пн., Вт., Чет., Пят. 9.30-10.00 10.20-10.50 Ср. |
| Самостоятельная деятельность детей, подготовка к занятиям (в перерыве между занятиями) | 8.55-9.10 Пн., Ср., Пят. 9.15-9.25 Вт., Чет. | 9.20-9.30 | 9.25-9.35 | 9.30-9.40 Пн., Вт., Чет., Пят. 10.00-10.10 Ср. |
| Второй завтрак | 9.40-9.50 | 9.50-10.00 | 9.55-10.05 | 10.10-10.20 |
| Подготовка к прогулке, выход на прогулку | 1 подгруппа 9.50-10.00 2 подгруппа 10.00-10.10 | 1 подгруппа 10.00-10.10 2 подгруппа 10.10-10.20 | 1 подгруппа 10.05-10.15 2 подгруппа 10.15-10.25 | 1 подгруппа 10.20-10.30 2 подгруппа 10.30-10.40 Пн., Вт., Чет., Пят. 1 подгруппа 10.50-11.00 2 подгруппа 11.00-11.10 Ср. |
| Прогулка | 10.00-11.55 | 10.10-12.05 | 10.15-12.15 | 11.10-12.20 |
| Занятие: физическое развитие на воздухе | - | - | Среда 11.30-11.55 | Четверг 11.30-12.00 |
| Возвращение с прогулки | 1 подгруппа 11.35-11.45 2 подгруппа 11.45 -11.55 | 1 подгруппа 11.45 - 11.55 2 подгруппа 11.55 - 12.05 | 1 подгруппа 11.55-12.05 2 подгруппа 12.05 -12.15 | 1 подгруппа 12.00 -12.10 2 подгруппа 12.10 - 12.20 |
| Обед | 11.55-12.20 | 12.05-12.30 | 12.15-12.40 | 12.20 - 12.45 |
| Подготовка ко сну, дневной сон | 12.20 -15.00 | 12.30-15.00 | 12.40-15.00 | 12.45 - 15.00 |
| Постепенный подъем, закаливающие процедуры. | 15.00-15.15 | 15.00-15.15 | 15.00-15.20 | 15.00-15.20 |
| Полдник | 15.15-15.35 | 15.15-15.35 | 15.20-15.35 | 15.20-15.35 |
| Самостоятельная деятельность детей, игры, трудовые поручения, индивидуальная | 15.35-16.00 | 15.35-16.00 | 15.35-16.40 Ср., Чет., Пят. 15.35-15.45 16.10-16.40 | 15.35-16.40 Ср., Чет., Пят. 15.35-15.45 16.15-16.40 |



| | | | | |
|--|--------------|--------------|------------------------------|-------------------------------|
| работа, культурные практики | | | <i>Пн.,Вт</i> | <i>Пн.,Вт</i> |
| Занятия | - | - | 15.45-16.10 <i>Пн.,Вт</i> | 15.45-16.15 <i>Пн.,Вт.</i> |
| Подготовка к прогулке.Прогулка | 16.40-18.00 | 16.40-18.00 | 16.40-18.05 | 16.40-18.05 |
| Возвращение с прогулки, подготовка к ужину | 18.00 -18.10 | 18.00-18.10 | 18.05-18.15 | 18.05-18.15 |
| Ужин | 18.10 -18.30 | 18.10-18.30 | 18.15-18.35 | 18.15-18.35 |
| Игры, самостоятельная деятельность, уход детей домой | 18.30 -19.00 | 18.30 -19.00 | 18.35-19.00 | 18.35-19.00 |
| В группе круглосуточного пребывания | | | | |
| Игры, индивидуальная работа, трудовые поручения, самостоятельная деятельность | 19.00-20.45 | 19.00-20.45 | 19.00-20.45 | 19.00-20.45 |
| Второй ужин | 20.45-20.55 | 20.45-20.55 | 20.45-20.55 | 20.45-20.55 |
| Гигиенические процедуры. Подготовка ко сну, сон | 20.55-6.50 | 20.55-6.50 | 20.55-6.50 | 20.55-6.50 |

Режим дня на теплый период

| Режимные моменты | Младшая группа с 3 до 4 лет | Средняя группа с 4 до 5 лет | Старшая группа с 5 до 6 лет | Подгот.группа с 6 до 7 лет |
|--|--------------------------------|--------------------------------|--------------------------------|-------------------------------|
| Прием детей, взаимодействие с родителями. Прогулка: индивидуальная работа с детьми, игры, труд,самост. деятельность детей. | 6.00 – 8.05 | 6.00 – 8.05 | 6.00 – 8.10 | 6.00 – 8.10 |
| Утренняя гимнастика | 8.05 – 8.10 | 8.05 – 8.10 | 8.10 – 8.15 | 8.10 – 8.15 |
| Подготовка к завтраку | 8.10 – 8.15 | 8.10 – 8.15 | 8.15 – 8.20 | 8.15 – 8.20 |
| Завтрак | 8.15 – 8.30 | 8.15 – 8.30 | 8.20 – 8.35 | 8.20 – 8.35 |
| Самостоятельная деятельность, игры, трудовые поручения | 8.30 – 8.50 | 8.30 – 8.50 | 8.35 – 8.50 | 8.35 – 8.50 |
| Подготовка к прогулке | 8.50 - 9.00 | 8.50-9.00 | 8.50-9.00 | 8.50 - 9.00 |
| Прогулка: наблюдения, труд в природе, подвижные игры, сюжетные игры, индивидуальная работа, самостоятельная деятельность детей | 9.00 – 11.35 | 9.00 – 11.45 | 9.00 – 12.00 | 9.00 – 12.10 |
| Подготовка ко 2 завтраку, 2 завтрак | 9.30 - 9.40 | 9.30 - 9.40 | 9.40 - 9.50 | 9.40 - 9.50 |
| Возвращение с прогулки, подготовка к обеду | 11.35-11.50 | 11.45-12.00 | 12.00-12.20 | 12.10-12.25 |
| Обед | 11.50- 12.10 | 12.00-12.20 | 12.15-12.30 | 12.20-12.35 |
| Подготовка ко сну, сон | 12.10-15.00 | 12.20 -15.00 | 12.30 -15.00 | 12.35-15.00 |



| | | | | |
|--|---------------|---------------|---------------|---------------|
| Постепенный подъем, воздушные ванны, гимнастика после сна, гигиенические процедуры, личная гигиена, подготовка к полднику | 15.00 - 15.10 | 15.00 - 15.15 | 15.00 - 15.15 | 15.00 - 15.15 |
| Полдник | 15.10-15.30 | 15.15-15.30 | 15.15-15.30 | 15.15-15.30 |
| Самостоятельная деятельность детей, подготовка к прогулке | 15.30 - 16.00 | 15.30 - 16.00 | 15.30 - 16.00 | 15.30 - 16.00 |
| Прогулка: наблюдения, труд в природе, подвижные, сюжетные игры, инд. работа, самост. деятельность детей. Уход детей домой. | 16.00 - 18.00 | 16.00 - 18.00 | 16.00 - 18.00 | 16.00 - 18.00 |

3.4. Особенности традиционных событий, праздников, мероприятий

Все мероприятия проводятся с учётом особенностей Программы, а также возрастных, физиологических и психоэмоциональных особенностей обучающихся.

Праздничные мероприятия – эффективное средство развития и воспитания детей. Необходимые условия для этого:

- разнообразие форматов (правильный выбор формата в зависимости от смысла праздника, образовательных задач, возраста детей – концерт, проект, квест, образовательное событие, выставка, соревнование, спектакль, викторина, фестиваль и пр.);
- участие родителей (совместная деятельность детей и родителей (законных представителей) в ходе мероприятий – детско-родительские выступления, задания на импровизацию и т.п.);
- поддержка детской инициативы (дети сами создают и конструируют праздник).

Перечень основных государственных и народных праздников, памятных дат

| Дата | Событие, праздник, мероприятие | Возраст обучающихся |
|---------------------|--|---------------------|
| 27 января | День снятия блокады Ленинграда | 5-7 лет |
| | День освобождения Красной Армией крупнейшего «лагеря смерти» Аушвиц-Биркенау (Освенцима) – День памяти жертв Холокоста | 6-7 лет |
| 2 февраля | День разгрома советскими войсками немецко-фашистских войск в Сталинградской битве | 5-7 лет |
| 8 февраля | День российской науки | 5-7 лет |
| 15 февраля | День памяти о россиянах, исполнявших служебный долг за пределами Отечества | 5-7 лет |
| 21 февраля | Международный день родного языка | 4-7 лет |
| 23 февраля | День защитника Отечества | 3-7 лет |
| 8 марта | Международный женский день | 3-7 лет |
| 18 марта | День воссоединения Крыма с Россией | 5-7 лет |
| 27 марта | Всемирный день театра | 3-7 лет |
| 12 апреля | День космонавтики | 4-7 лет |
| 1 мая | Праздник Весны и Труда | 3-7 лет |
| 9 мая | День Победы | 3-7 лет |
| 19 мая | День детских общественных организаций России | 5-7 лет |
| 24 мая | День славянской письменности и культуры | 5-7 лет |
| 1 июня | День защиты детей | 3-7 лет |
| 6 июня | День русского языка | 5-7 лет |
| 12 июня | День России | 3-7 лет |
| 22 июня | День памяти и скорби | 5-7 лет |
| 8 июля | День семьи, любви и верности | 3-7 лет |
| 12 августа | День физкультурника | 3-7 лет |
| 22 августа | День Государственного флага Российской Федерации | 3-7 лет |
| 27 августа | День российского кино | 5-7 лет |
| 3-я суббота августа | День города Нижнего Новгорода | 3-7 лет |



| | | |
|------------------------------|--|---------|
| 1 сентября | День знаний | 3-7 лет |
| 3 сентября | День окончания Второй мировой войны, День солидарности в борьбе с терроризмом | 5-7 лет |
| 8 сентября | Международный день распространения грамотности | 5-7 лет |
| 27 сентября | День воспитателя и всех дошкольных работников | 3-7 лет |
| 1 октября | Международный день пожилых людей Международный день музыки | 3-7 лет |
| 4 октября | День защиты животных | 3-7 лет |
| 5 октября | День учителя | 5-7 лет |
| 3-е воскресенье октября | День отца в России | 3-7 лет |
| 4 ноября | День народного единства | 5-7 лет |
| 8 ноября | День памяти погибших при исполнении служебных обязанностей сотрудников органов внутренних дел России | 5-7 лет |
| Последнее воскресенье ноября | День матери в России | 3-7 лет |
| 30 ноября | День Государственного герба Российской Федерации | 5-7 лет |
| 3 декабря | День неизвестного солдата Международный день инвалидов | 5-7 лет |
| 5 декабря | День добровольца (волонтера) в России | 5-7 лет |
| 8 декабря | Международный день художника | 5-7 лет |
| 9 декабря | День Героев Отечества | 5-7 лет |
| 12 декабря | День Конституции Российской Федерации | 5-7 лет |
| 31 декабря | Новый год | 3-7 лет |

3.5. Особенности организации развивающей предметно - пространственной среды

Развивающая предметно - пространственная среда (далее – РППС) является частью образовательно-среды и фактором, обогащающим развитие детей. РППС ДОО выступает основой для разнообразной, разносторонне развивающей, содержательной и привлекательной для каждого ребенка деятельности ФОП ДО, п.31.

При проектировании РППС ДОО учитываются:

- местные этнопсихологические, социокультурные, культурно-исторические и природно-климатические условия, в которых находится ДОО;
- возраст, уровень развития детей и особенности их деятельности, содержание образования;
- задачи Программы для разных возрастных групп;
- возможности и потребности участников образовательной деятельности (детей и их семей, педагогов и других сотрудников ДОО, социальных партнеров и др.).

РППС Муниципального бюджетного дошкольного образовательного учреждения «Детский сад № 31 Лесная сказка» организована в соответствии с требованиями ФГОС ДО: содержательно - насыщенная, трансформируемая, полифункциональная, доступная, безопасная.

1. Насыщенность среды соответствует возрастным возможностям детей и содержанию Программы (в группах представлены материалы и оборудование для реализации всех видов детской деятельности).

2. Трансформируемость пространства решается путем внесения в РППС ширм для сюжетно-ролевых игр, мягких модулей, кубов, подиумов на колесах, обеспечивающих возможность разнообразного использования составляющих РППС. Трансформируемость предметно – игровой среды позволяет ребенку проявлять активность в обустройстве места игры и предвидеть ее результаты.

3. Полифункциональность решается при помощи использования:

- в группах раннего, младшего и среднего дошкольного возраста ширм для сюжетных игр и многофункциональных кубов со сменным материалом;
- в группах старшего дошкольного возраста ширм и многофункциональных маркеров игрово-го пространства, наполненных разнообразным дидактическим материалом по образовательным областям, в том числе природных материалов, пригодных для использования в разных видах деятельности.



Разнообразная полифункциональная предметная среда пробуждает активное воображение детей, и они всякий раз по – новому перестраивают имеющееся игровое пространство, используя мягкие модули, ширмы, занавески, кубы, стулья.

4. Доступность реализуется за счет использования во всех возрастных группах низких открытых шкафов, мобильных этажерок с игровым материалом, обеспечивая свободный доступ воспитанников к играм, игрушкам, материалам, пособиям.

5. Безопасность среды соответствует всем требованиям по обеспечению надежности и безопасности ее использования в том числе, санитарно-эпидемиологическим правилам и нормативам, правилам пожарной безопасности.

Педагоги предусматривают в организации РППС гендерные интересы детей. В среде представлены игрушки для мальчиков: разнообразные виды машин и конструкторов, детали военной и полицейской формы, разнообразные технические игрушки.

Игровой материал для девочек представлен разнообразной столовой посудой, кухонным инвентарем, наборами кукол («семья», «мальчики», «девочки», голыши) и многое другое.

Развивающая предметно-пространственная среда организуется как культурное пространство, которое оказывает воспитывающее влияние на детей (портреты великих людей, предметы старинного быта, изделия народного искусства, в том числе Нижегородской области и пр.).

В ДОО созданы условия для информатизации образовательного процесса. В групповых и специальных помещениях (музыкальный зал, спортивный зал) имеется оборудование для использования информационно-коммуникационных технологий в образовательном процессе.

В оснащении РППС используются элементы цифровой образовательной среды как пространство сотрудничества и творческой самореализации ребенка и взрослого.

Центры детской активности в группах:

| Возрастная группа | Названия центров развития обучающихся |
|--------------------------|--|
|--------------------------|--|



| | |
|-------------------------------------|---|
| <p>Дошкольные группы(3 – 7 лет)</p> | <ol style="list-style-type: none"> 1. Центр двигательной активности (ориентирован на организацию игр средней и малой подвижности в групповых помещениях, средней и интенсивной подвижности в физкультурном и музыкальном залах, интенсивной подвижности на групповых участках, спортивной площадке, всей территории детского сада) в интеграции с содержанием образовательных областей «Физическое развитие», «Социально- коммуникативное развитие», «Речевое развитие». 2. Центр безопасности, позволяющий организовать образовательный процесс для развития у детей навыков безопасности жизнедеятельности в интеграции содержания образовательных областей «Физическое развитие», «Познавательное развитие», «Речевое развитие», «Социально-коммуникативное развитие». 3. Центр игры, содержащий оборудование для организации сюжетно-ролевых детских игр, предметы-заместители в интеграции с содержанием образовательных областей «Познавательное развитие», «Речевое развитие», «Социально- коммуникативное развитие», «Художественно-эстетическое развитие» и «Физическое развитие». 4. Центр конструирования, в котором есть разнообразные виды строительного материала и детских конструкторов, бросового материала схем, рисунков, картин, демонстрационных материалов для организации конструкторской деятельности детей в интеграции с содержанием образовательных областей «Познавательное развитие», «Речевое развитие», «Социально-коммуникативное развитие» и «Художественно-эстетическое развитие». 5. Центр логики и математики, содержащий разнообразный дидактический материал и развивающие игрушки, а также демонстрационные материалы для формирования элементарных математических навыков и логических операций в интеграции с содержанием образовательных областей «Познавательное развитие», «Речевое развитие», «Социально-коммуникативное развитие». 6. Центр экспериментирования, организации наблюдения и труда, игровое оборудование, демонстрационные материалы и дидактические пособия которого способствуют реализации поисково-экспериментальной и трудовой деятельности детей в интеграции с содержанием образовательных областей «Познавательное развитие», «Речевое развитие», «Социально-коммуникативное развитие». 7. Центр познания и коммуникации детей, оснащение которого обеспечивает расширение кругозора детей и их знаний об окружающем мире во взаимодействии детей со взрослыми и сверстниками в интеграции с содержанием образовательных областей «Познавательное развитие», «Речевое развитие», «Социально-коммуникативное развитие». 8. Книжный уголок, содержащий художественную и документальную литературу для детей, обеспечивающую их духовно-нравственное и этико-эстетическое воспитание, формирование общей культуры, освоение разных жанров художественной литературы, воспитание любви и интереса к художественному слову, удовлетворение познавательных потребностей в интеграции содержания всех образовательных областей. |
| | <p>тельных областей.</p> <ol style="list-style-type: none"> 9. Центр театрализации и музицирования, оборудование которого позволяет организовать музыкальную и театрализованную деятельность детей в интеграции с содержанием образовательных областей «Художественно-эстетическое развитие», «Познавательное развитие», «Речевое развитие», «Социально-коммуникативное развитие», «Физическое развитие». 10. Центр уединения предназначен для снятия психоэмоционального напряжения воспитанников. 11. Центр коррекции предназначен для организации совместной деятельности воспитателя и/или специалиста с детьми с ОВЗ, направленный на коррекцию имеющихся у них нарушений. 12. Центр творчества детей, предназначенный для реализации продуктивной деятельности детей (рисование, лепка, аппликация, художественный труд) в интеграции с содержанием образовательных областей «Речевое развитие», «Познавательное развитие», «Социально-коммуникативное развитие». |



| Перечень учебных изданий, используемых для реализации Программы в части, формируемой участниками образовательных отношений | |
|---|---|
| Возрастная группа | Автор, название, место издания, издательство, год издания литературы |
| Старшая группа (5-6 лет) | <p>«Система комплексных мероприятий по оздоровлению детей в ДОУ», М.Н.Кузнецова, Москва, 2003</p> <p>«Программа оздоровления детей дошкольного возраста», Маханева М.Д., ТЦ «Сфера», 2013</p> <p>Картушина М.Ю. «Оздоровительные занятия с детьми 6-7 лет», М., ТЦ «Сфера», 2010</p> <p>«Комплексы лечебной гимнастики для детей 5-7 лет», Е.И. Подольская, изд. «Учитель», 2013</p> <p>«Оздоровление детей в условиях детского сада» под редакцией Л.В. Кочетковой, -М: ТЦ Сфера, 2008</p> |
| Подготовительная школа группа (6-7 лет) | <p>«Система комплексных мероприятий по оздоровлению детей в ДОУ», М.Н.Кузнецова, Москва, 2003</p> <p>«Программа оздоровления детей дошкольного возраста», Маханева М.Д., ТЦ «Сфера», 2013</p> <p>Картушина М.Ю. «Оздоровительные занятия с детьми 6-7 лет», М., ТЦ «Сфера», 2010</p> <p>«Комплексы лечебной гимнастики для детей 5-7 лет», Е.И. Подольская, изд. «Учитель», 2013</p> <p>«Оздоровление детей в условиях детского сада» под редакцией Л.В. Кочетковой, -М: ТЦ Сфера, 2008</p> |

Обеспеченность средствами обучения и воспитания

| Возрастная группа | Средства обучения и воспитания, используемые для реализации Программы в части, формируемой участниками образовательных отношений |
|--------------------------|--|
| Старшая группа (5-6 лет) | <p>Картинки с изображением выполнения упражнений;</p> <ul style="list-style-type: none"> - картинки по названиям упражнений; - Схемы изображений с правилами выполнения упражнений; - пособия для выполнения дыхательных упражнений; (снежинки, шарики, ватные комочки и др. - ленточки; платочки; - свечки игрушечные; - маски для обыгрывания упражнений; - рисунки детей; - календарики здоровья; - мячики; - игровые маркеры с изображением выполнения массажа; - подбор музыкальных произведений; - вертушки; |



| | |
|--|---|
| Подготовитель- ная школа группа (6-7 лет) | картинки с изображением выполнения упражнений; - картинки по названиям упражнений; - схемы изображений с правилами выполнения упражнений; - пособия для выполнения дыхательных упражнений; (снежинки, шарики, ватные комочки и др. - ленточки; платочки; - свечи игрушечные; - маски для обыгрывания упражнений; - рисунки детей; - календарики здоровья; - мячики; - игровые маркеры с изображением выполнения массажа; вертушки; |
|--|---|

3.7. Психолого-педагогические условия реализации Программы

Успешная реализация Федеральной программы обеспечивается следующими психолого- педагогическими условиями:

1. признание детства как уникального периода в становлении человека, понимание непо- вторимости личности каждого ребёнка, принятие воспитанника таким, какой он есть, со всеми его индивидуальными проявлениями; проявление уважения к развивающейся личности, как высшей ценности, поддержка уверенности в собственных возможностях и способностях у каждого воспи- танника;

2. решение образовательных задач с использованием как новых форм организации процесса образования (проектная деятельность, образовательная ситуация, образовательное событие, обо- гащенные игры детей в центрах активности, проблемно-обучающие ситуации в рамках интеграции образовательных областей и другое), так и традиционных (фронтальные, подгрупповые, индиви- дуальные занятия). При этом занятие рассматривается как дело, занимательное и интересное де- тям, развивающее их; деятельность, направленная на освоение детьми одной или нескольких обра- зовательных областей, или их интеграцию с использова- нием разнообразных педагогически обос- нованных форм и методов работы, выбор которых осуществляется педагогом;

3. обеспечение преемственности содержания и форм организации образовательного про- цесса в ДОО, в том числе дошкольного и начального общего уровней образования (опора на опыт детей, накопленный на предыдущих этапах развития, изменение форм и ме- тодов образовательной работы, ориентация на стратегический приоритет непрерывного об- разования - формирование уме- ния учиться);

4. учёт специфики возрастного и индивидуального психофизического развития обу- чаю- щихся (использование форм и методов, соответствующих возрастным особенностям де- тей; видов деятельности, специфических для каждого возрастного периода, социальной си- туации развития);

5. создание развивающей и эмоционально комфортной для ребёнка образовательной среды, способствующей эмоционально-ценностному, социально-личностному, познаватель- ному, эстети- ческому развитию ребёнка и сохранению его индивидуальности, в которой ребёнок реализует пра- во на свободу выбора деятельности, партнера, средств и прочее;

6. построение образовательной деятельности на основе взаимодействия взрослых с детьми, ориентированного на интересы и возможности каждого ребёнка и учитывающего со- циальную си- туацию его развития;

7. индивидуализация образования (в том числе поддержка ребёнка, построение его обо- разо- вательной траектории) и оптимизация работы с группой детей, основанные на резуль- татах педаго- гической диагностики (мониторинга);

8. оказание ранней коррекционной помощи детям с ООП, в том числе с ОВЗ на основе спе- циальных психолого-педагогических подходов, методов, способов общения и условий, способ- ствующих получению ДО, социальному развитию этих детей, в том числе посред- ством организа- ции инклюзивного образования;



9. совершенствование образовательной работы на основе результатов выявления запросов родительского и профессионального сообщества;

10. психологическая, педагогическая и методическая помощь и поддержка, консультирование родителей (законных представителей) в вопросах обучения, воспитания и развития детей, охраны и укрепления их здоровья;

11. вовлечение родителей (законных представителей) в процесс реализации образовательной программы и построение отношений сотрудничества в соответствии с образовательными потребностями и возможностями семьи обучающихся;

12. формирование и развитие профессиональной компетентности педагогов, психолого-педагогического просвещения родителей (законных представителей) обучающихся;

13. непрерывное психолого-педагогическое сопровождение участников образовательных отношений в процессе реализации Федеральной программы в ДОО, обеспечение вариативности его содержания, направлений и форм, согласно запросам родительского и профессионального сообществ;

14. взаимодействие с различными социальными институтами (сферы образования, культуры, физкультуры и спорта, другими социально-воспитательными субъектами открытой образовательной системы), использование форм и методов взаимодействия, востребованных современной педагогической практикой и семьей, участие всех сторон взаимодействия в совместной социально-значимой деятельности;

15. использование широких возможностей социальной среды, социума как дополнительного средства развития личности, совершенствования процесса её социализации;

16. предоставление информации о Федеральной программе семье, заинтересованным лицам, вовлеченным в образовательную деятельность, а также широкой общественности;

17. обеспечение возможностей для обсуждения Федеральной программы, поиска, использования материалов, обеспечивающих её реализацию, в том числе в информационной среде.

3.8. Кадровые условия реализации Программы

Реализация Программы обеспечивается квалифицированными педагогами: ФОП ДО, п. 34.

ДОО самостоятельно устанавливает штатное расписание, осуществляет прием на работу работников, заключение с ними и расторжение трудовых договоров, распределение должностных обязанностей, создание условий и организацию методического и психологического сопровождения педагогов. Руководитель организации вправе заключать договора гражданско-правового характера и совершать иные действия в рамках своих полномочий.

| Наименование должности | Функционал, связанный с организацией и реализацией воспитательного процесса |
|-------------------------|--|
| Заведующий | Осуществляет руководство деятельностью ДОО. Обеспечивает реализацию образовательной программы, осуществляет анализ итогов реализации Программы за учебный год. Контролирует исполнение управленческих решений по реализации Программы (в том числе осуществляет мониторинг качества дошкольного образования). Создает условия для внедрения инноваций. Принимает меры по обеспечению ДОО квалифицированными кадрами. Создает условия для непрерывного повышения квалификации работников. |
| Заместитель заведующего | Организует просветительскую работу для родителей (законных представителей) обучающихся. Оказывает помощь педагогическим работникам в освоении и разработке инновационных программ и технологий. Организует руководство воспитательно-образовательной, методической, культурно-массовой работы. |



| | |
|-----------------------------------|---|
| Старший воспитатель | Осуществляет методическую работу. Обеспечивает повышение квалификации педагогических работников Учреждения по вопросам воспитания. Содействует созданию благоприятных условий для индивидуального развития и нравственного формирования личности воспитанников, вносит необходимые коррективы в систему их воспитания. Оказывает методическую помощь воспитателям в изучении личности воспитанников, их склонностей, интересов, содействия росту их познавательной мотивации и становлению их учебной самостоятельности, формированию компетентностей |
| Воспитатель | Осуществляет деятельность по воспитанию детей. Содействует созданию благоприятных условий для индивидуального развития и нравственного формирования личности обучающихся, вносит необходимые коррективы в систему их воспитания. Осуществляет изучение личности обучающихся, их склонностей, интересов, содействует росту их познавательной мотивации и становлению их учебной самостоятельности, формированию компетентностей. Создает благоприятную среду и морально-психологический климат для каждого обучающегося. Способствует развитию общения обучающихся. Помогает обучающемуся решать проблемы, возникающие в общении со сверстниками, родителями (законными представителями). Соблюдает права и свободы обучающихся, несет ответственность за их жизнь, здоровье и безопасность в период образовательного процесса. |
| Инструктор по физической культуре | Проводит занятия по физической культуре с воспитанниками. Обеспечивает охрану жизни и здоровья обучающихся, воспитанников во время образовательного процесса. Организует и проводит с участием педагогических работников и родителей (законных представителей) физкультурно-спортивные праздники, соревнования, дни здоровья и другие мероприятия оздоровительного характера. Осуществляет связи с учреждениями дополнительного образования спортивной направленности и учреждениями спорта. Осуществляет просветительскую работу среди родителей (законных представителей) воспитанников, педагогических работников. Участвует в работе Педагогического совета, других формах методической работы, в работе по проведению родительских собраний, оздоровительных, воспитательных и других мероприятий, предусмотренных основной образовательной программой дошкольного образования, в организации и проведении методической и консультативной помощи родителям (законным представителям) воспитанников. |
| Музыкальный руководитель | Осуществляет развитие музыкальных способностей и эмоциональной сферы, творческой деятельности воспитанников. Формирует их эстетический вкус, используя разные виды и формы организации музыкальной деятельности. Координирует работу педагогического персонала и родителей (законных представителей) по вопросам музыкального воспитания детей, определяет направления их участия в развитии музыкальных способностей с учетом индивидуальных и возрастных особенностей воспитанников, а также их творческих способностей. При проведении музыкальных занятий использует современные формы, способы обучения, образовательные, музыкальные технологии, достижения мировой и отечественной музыкальной культуры, современные методы оценивания достижений воспитанников. Участвует в организации и проведении массовых мероприятий с воспитанниками в рамках основной образовательной программы дошкольного образования, спортивных мероприятий с воспитанниками, обеспечивает их музыкальное сопровождение. Консультирует родителей (законных представителей) и воспитателей по вопросам подготовки воспитанников к их участию в массовых, праздничных мероприятиях. Обеспечивает охрану жизни и здоровья воспитанников во время образовательного процесса. Педагогического совета, других формах методической работы, в работе по проведению родительских собраний, оздоровительных, воспитательных и других мероприятий, предусмотренных основной образовательной программой дошкольного образования, в организации и проведении методической и консультативной помощи родителям (законным представителям) воспитанников. |
| Младший воспитатель | Участвует в организации жизнедеятельности воспитанников под руководством воспитателя; принимает участие в проведении режимных моментов. Организует с учетом возраста воспитанников их работу по самообслуживанию, оказывает им |



| | |
|--|---|
| | <p>необходимую помощь. Участвует в работе по профилактике отклоняющегося поведения, вредных привычек у воспитанников. Обеспечивает состояние помещений и оборудования, соответствующее санитарно-гигиеническим нормам их содержания. Обеспечивает охрану жизни и здоровья воспитанников во время образовательного процесса.</p> |
|--|---|

3.9. Примерный перечень литературных, музыкальных, художественных, анимационных произведений для реализации Программы

Примерный перечень художественной литературы: ФОП ДО, п.33.1.

- от 3 до 4 лет: ФОП ДО, п.33.1.3.
- от 4 до 5 лет: ФОП ДО, п.33.1.4.
- от 5 до 6 лет: ФОП ДО, п.33.1.5.
- от 6 до 7 лет: ФОП ДО, п.33.1.6.

Примерный перечень музыкальных произведений: ФОП ДО, п.33.2.

- от 3 до 4 лет: ФОП ДО, п.33.2.4.
- от 4 до 5 лет: ФОП ДО, п.33.2.5.
- от 5 до 6 лет: ФОП ДО, п.33.2.6.
- от 6 до 7 лет: ФОП ДО, п.33.2.7.

Примерный перечень произведений изобразительного искусства: ФОП ДО, п.33.3.

- от 3 до 4 лет: ФОП ДО, п.33.3.2.
- от 4 до 5 лет: ФОП ДО, п.33.3.3.
- от 5 до 6 лет: ФОП ДО, п.33.3.4.
- от 6 до 7 лет: ФОП ДО, п.33.3.5.

Примерный перечень анимационных произведений: ФОП ДО, п.33.4.

- для детей дошкольного возраста (с 5 лет): ФОП ДО, п.33.4.1.



3.10. Учебный план

Учебный план для обучающихся в возрасте с 3 до 7 лет

| Занятия | | | | | | | | | | | | | | | | | | | |
|-------------------------|------------------------------|---|---|-------------------------------------|-------|--------|---|-------------------------------|-------|--------|---|-------------------------------|-------|--------|---|---|-------|-----|------------------------------|
| Образовательная область | Вид деятельности | Длительность занятия / объем нагрузки в неделю | Длительность занятия / объем нагрузки в неделю | Младшая группа а (3 – 4 года) | | | Длительность занятия / объем нагрузки в неделю | Средняя группа (4 – 5 лет) | | | Длительность занятия / объем нагрузки в неделю | Старшая группа (5 – 6 лет) | | | Длительность занятия / объем нагрузки в неделю | Подготовит. к школе группа (6 – 7 лет) | | | За период освоения Программы |
| | | | | неделя | месяц | год | | неделя | месяц | год | | неделя | месяц | год | | неделя | месяц | год | |
| Познавательное развитие | Математические представления | 10/ 10 | 15/ 15 | 1 | 4 | 3 6 | 20/ 20 | 1 | 4 | 3 6 | 25/ 25 | 1 | 4 | 3 6 | 30/ 60 | 2 | 8 | 72 | 216 |
| | Окружающий мир | 10/ 7,5 | 15/ 11, 25 | 0,7 5 | 3 | 2 7 | 20/ 10 | 0,5 | 2 | 1 8 | 25/ 12,5 | 0,5 | 2 | 1 8 | 30/ 15 | 0, 5 | 2 | 18 | 108 |
| | Природа | 10/ 2,5 | 15/ 3,7 5 | 0,2 5 | 1 | 9 | 20/ 10 | 0,5 | 2 | 1 8 | 25/ 12,5 | 0,5 | 2 | 1 8 | 30/ 15 | 0, 5 | 2 | 18 | 72 |



| | | | | | | | | | | | | | | | | | | | |
|------------------|------------------|-------|-------|---|---|-----|-------|-----|---|-----|-------|-----|---|-----|-------|-----|---|----|-----|
| Речевое развитие | Речевое развитие | 10/20 | 15/15 | 1 | 4 | 3/6 | 20/10 | 0,5 | 2 | 1/8 | 25/25 | 1,5 | 6 | 5/4 | 30/30 | 1,5 | 6 | 54 | 234 |
|------------------|------------------|-------|-------|---|---|-----|-------|-----|---|-----|-------|-----|---|-----|-------|-----|---|----|-----|



| | | | | | | | | | | | | | | | | | | | | | | |
|---|---|-------|-----|-----|-----|--------|-----|-----|-----|-------|-----|-----|-----|---------|-----|-----|-----|-------|-----|-----|-----|-------------|
| | Подготовка к обучению грамоте | - | - | - | - | - | - | - | - | 20/10 | 0,5 | 2 | 18 | 25/25 | 0,5 | 2 | 18 | 30/30 | 0,5 | 2 | 18 | 54 |
| Художественно – эстетическое развитие | Изобразительная деятельность. Рисование | 10/10 | 1 | 4 | 36 | 15/15 | 1 | 4 | 36 | 20/20 | 1 | 4 | 36 | 25/50 | 2 | 8 | 72 | 30/60 | 2 | 8 | 72 | 252 |
| | Изобразительная деятельность. Лепка | 10/10 | 1 | 4 | 36 | 15/7,5 | 0,5 | 2 | 18 | 20/10 | 0,5 | 2 | 18 | 25/12,5 | 0,5 | 2 | 18 | 30/15 | 0,5 | 2 | 18 | 108 |
| | Изобразительная деятельность. Аппликация | - | - | - | - | 15/7,5 | 0,5 | 2 | 18 | 20/10 | 0,5 | 2 | 18 | 25/12,5 | 0,5 | 2 | 18 | 30/15 | 0,5 | 2 | 18 | 72 |
| | Музыкальная деятельность | 10/20 | 2 | 8 | 72 | 15/30 | 2 | 8 | 72 | 20/40 | 2 | 8 | 72 | 25/50 | 2 | 8 | 72 | 30/60 | 2 | 8 | 72 | 360 |
| Физическое развитие | Физическое развитие (в помещении) | 10/20 | 2 | 8 | 72 | 15/30 | 2 | 8 | 72 | 20/40 | 2 | 8 | 72 | 25/25 | 1 | 4 | 36 | 30/30 | 1 | 4 | 36 | 288 |
| | Физическое развитие (в помещении). Плавание | - | - | - | - | 15/15 | 1 | 4 | 36 | 20/20 | 1 | 4 | 36 | 25/25 | 1 | 4 | 36 | 30/30 | 1 | 4 | 36 | 144 |
| | Физическое развитие (на воздухе) | - | - | - | - | - | - | - | - | - | - | - | - | 25/25 | 1 | 4 | 36 | 30/30 | 1 | 4 | 36 | 72 |
| Итоговый объем образовательной деятельности: | | 100 | 100 | 400 | 360 | 150 | 100 | 400 | 360 | 200 | 100 | 400 | 360 | 300 | 100 | 400 | 360 | 390 | 100 | 400 | 360 | 1975 |

Образовательная деятельность в ходе режимных моментов и самостоятельная деятельность детей

| Базовый вид деятельности | Младшая группа (3 – 4 года) | Средняя группа (4 – 5 лет) | Старшая группа (5 – 6 лет) | Подготовит. к школе группа (6 – 7 лет) |
|--|--|----------------------------|----------------------------|--|
| | Взаимодействие взрослого с детьми в разных видах деятельности | | | |
| Сфера социальных отношений | еженедельно | еженедельно | еженедельно | еженедельно |
| Область формирования основ гражданственности и патриотизма | еженедельно | еженедельно | еженедельно | еженедельно |
| Сфера трудового воспитания | еженедельно | еженедельно | еженедельно | еженедельно |
| Область формирования основ безопасности | еженедельно | еженедельно | еженедельно | еженедельно |



| | | | | |
|---|---|----------------|----------------|----------------|
| го поведения | | | | |
| Сенсорные эталоны и познавательные действия | еженедельно | еженедельно | еженедельно | еженедельно |
| Математические представления | еженедельно | еженедельно | еженедельно | еженедельно |
| Окружающий мир | еженедельно | еженедельно | еженедельно | еженедельно |
| Природа | еженедельно | еженедельно | еженедельно | еженедельно |
| Конструктивная деятельность | 1 раз в неделю | 1 раз в неделю | 1 раз в неделю | 1 раз в неделю |
| Речевое развитие | - | - | - | - |
| Речевое развитие и подготовка к обучению грамоте | еженедельно | еженедельно | еженедельно | еженедельно |
| Чтение художественной литературы | ежедневно | ежедневно | ежедневно | ежедневно |
| Приобщение к искусству | еженедельно | еженедельно | еженедельно | еженедельно |
| Изобразительная деятельность. Рисование | еженедельно | еженедельно | еженедельно | еженедельно |
| Изобразительная деятельность. Лепка | еженедельно | еженедельно | еженедельно | еженедельно |
| Изобразительная деятельность. Аппликация | еженедельно | еженедельно | еженедельно | еженедельно |
| Музыкальная деятельность | еженедельно | еженедельно | еженедельно | еженедельно |
| Театрализованная деятельность | еженедельно | еженедельно | еженедельно | еженедельно |
| Культурно-досуговая деятельность | еженедельно | еженедельно | еженедельно | еженедельно |
| Физическое развитие | ежедневно | ежедневно | ежедневно | ежедневно |
| Культурная практика (экскурсии в мини-музее флота) | - | - | - | 1 раз в месяц |
| | Самостоятельная деятельность детей | | | |
| Самостоятельная игра | ежедневно | ежедневно | ежедневно | ежедневно |
| Самостоятельная деятельность детей в центрах развития | ежедневно | ежедневно | ежедневно | ежедневно |
| | Оздоровительная работа | | | |
| Утренняя гимнастика | ежедневно | ежедневно | ежедневно | ежедневно |
| Бодрящая гимнастика после сна | ежедневно | ежедневно | ежедневно | ежедневно |
| Комплексы закаливающих процедур | ежедневно | ежедневно | ежедневно | ежедневно |
| Гигиенические процедуры | ежедневно | ежедневно | ежедневно | ежедневно |



3.12. Календарный учебный график

| 1. Режим работы учреждения | | |
|---|---|---|
| Продолжительность учебной недели | 5 дней (с понедельника по пятницу) | |
| Время работы Учреждения | 12 часов в день (с 6.00 до 18.00 часов) | |
| Нерабочие дни | Суббота, воскресенье и праздничные дни | |
| 2. Продолжительность учебного года | | |
| Учебный год | с начала сентября по конец мая | 36 недель |
| I полугодие | с начала сентября по конец декабря | 17 недель |
| II полугодие | со второй декады января по конец мая | 19 недель |
| Возрастная группа / Недельная образовательная нагрузка организованной дет-ской деятельности (ко-личе-ство занятий)/ Объем недельной обра-зова- тельной нагрузки ор-ганизо- ванной детской де-ятельности(занятий) (час/мин.) | Младшая группа (3-4 лет) | 10 занятий в неделю по 15 мин. / 150 мин. |
| | Средняя группа (4-5 лет) | 10 занятий в неделю по 20 мин. / 200 мин. |
| | Старшая группа (5-6 лет) | 12 занятий в неделю по 25 мин. /300 мин. |
| | Подготовительная к школе группа (6-7 лет) | 13 занятий в неделю по 30 мин. / 390 мин. |
| 3. Мероприятия, проводимые в рамках образовательного процесса | | |
| 3.1. Индивидуальный учет результатов освоения обучающимися Образовательной программы дошкольного образования МБДОУ «Детский сад № 31 «Лесная сказка» | | |
| Назва- ние | Сроки | Количество дней |
| Проведение индивидуального учета результатов освоения обу- чающимися ОП ДО МБДОУ «Детский сад № 31 «Лесная сказка» | 3 - 4 неделя ап- реля | 14 дней |
| 3.2. Праздники для обучающихся, проводимые в течение учебного года | | |
| Назва- ние | Сроки проведения | |
| Праздник, посвященный Дню Знаний | первая декада сентября | |
| Осенний праздник | третья декада октября | |
| Новогодний праздник | третья декада декабря | |
| Зимний спортивный праздник | третья декада января | |
| Праздник, посвященный Дню Защитника Отечества | третья декада февраля | |
| Праздник, посвященный Международному женскому дню | первая декада марта | |
| Весенний праздник | третья декада апреля | |
| Праздник, посвященный Дню Победы | первая декада мая | |
| Праздник, посвященный выпуску в школу | третья декада мая | |
| 3.3. Государственные и народные праздники, памятные даты (ОП ДО, п.3.10) | | |
| 4. Каникулярное время, праздничные (нерабочие) дни | | |
| 4.1. Каникулы | | |
| Зимние | первая декада января | |
| Летние | с 01 июня по 31 августа | |



4. Дополнительный раздел

4.1. Краткая презентация Программы

Возрастные и иные категории детей, на которые ориентирована Программа:

Образовательная программа дошкольного образования МБДОУ «Детский сад «31 «Лесная сказка» разработана в соответствии с действующими нормативными документами в сфере образования.

Программа ориентирована на детей с 3 до 7 лет. Срок реализации программы – 4 года.

Возрастные категории детей:

3-4 года - младшая группа;

4-5 лет - средняя

группа; 5-6 лет -

старшая группа;

6-7 лет - подготовительная к школе группа.

Обязательная часть Программы разработана на основе Федеральной образовательной программы дошкольного образования, утвержденной приказом Министерства просвещения Российской Федерации от 25.11.2022г. №1028 «Об утверждении федеральной образовательной программы дошкольного образования» и реализуется во всех возрастных группах.

Ссылка на ФОП ДО: <http://publication.pravo.gov.ru/Document/View/0001202212280044>

Часть Программы, формируемая участниками образовательных отношений, разработана на основе методических пособий: - «Система комплексных мероприятий по оздоровлению детей в ДОУ», М.Н.Кузнецова, Москва, 2003

- «Оздоровление детей в условиях детского сада» под редакцией Л.В. Кочетковой; - М: ТЦ Сфера, 2008

- «Здоровый малыш. Программа оздоровления детей в ДОУ», под редакцией З.И. Бересневой, Москва, 2004

Картушина М.Ю. «Оздоровительные занятия с детьми 6-7 лет», М., ТЦ «Сфера», 2010

- «Комплексы лечебной гимнастики для детей 5-7 лет», Е.И. Подольская, изд. «Учитель», 2013

Программой предусмотрено взаимодействие с родителями (законными представителями) обучающихся по вопросам воспитания и развития дошкольников, вовлечение родителей в образовательный процесс ДОО.

Характеристика взаимодействия педагогического коллектива с семьями детей.

Главные цели взаимодействия педагогического коллектива ДОО с семьями обучающихся дошкольного возраста:

- обеспечение психолого-педагогической поддержки семьи и повышение компетентности родителей (законных представителей) в вопросах образования, охраны и укрепления здоровья детей младенческого, раннего и дошкольного возрастов;

- обеспечение единства подходов к воспитанию и обучению детей в условиях ДОО и семьи; повышение воспитательного потенциала семьи.

Достижение целей осуществляется через решение **основных задач:**

- информирование родителей (законных представителей) и общественности относительно целей ДО, общих для всего образовательного пространства Российской Федерации, о мерах государственной поддержки семьям, имеющим детей дошкольного возраста, а также об образовательной программе, реализуемой в ДОО;

- просвещение родителей (законных представителей), повышение их правовой, психолого-педагогической компетентности в вопросах охраны и укрепления здоровья, развития и образования детей;

- способствование развитию ответственного и осознанного родительства как базовой основы благополучия семьи;

- построение взаимодействия в форме сотрудничества и установления партнерских отношений с родителями (законными представителями) детей младенческого, раннего и дошкольного возраста для решения образовательных задач;

- вовлечение родителей (законных представителей) в образовательный процесс.

Основные направления и формы взаимодействия с родителями (законными представителями) обучающихся:





- диагностико-аналитическое: анкетирование, социальные опросы, Дни открытых дверей;



- просветительское и консультационное: родительские собрания, конференции, круглые столы, семинары - практикумы, тренинги и ролевые игры, консультации, педагогические гостиные, родительские клубы, информационные проспекты, стенды, ширмы, папки-передвижки, сайт ДОО и социальная группа в сети Интернет;
- совместная образовательная деятельность педагогов и родителей (законных представителей) обучающихся: помощь в организации РППС групп и образовательных мероприятий, разработка и реализация образовательных проектов ДОО, выставки семейного творчества; фотовыставки, акции.



Документ подписан и передан через оператора ЭДО АО «ПФ «СКБ Контур»

| | Организация, сотрудник | Доверенность: рег. номер, период действия и статус | Сертификат: серийный номер, период действия | Дата и время подписания |
|----------------------|--|---|---|---|
| Подписи отправителя: |  МУНИЦИПАЛЬНОЕ БЮДЖЕТНОЕ ДОШКОЛЬНОЕ ОБРАЗОВАТЕЛЬНОЕ УЧРЕЖДЕНИЕ "ДЕТСКИЙ САД № 31 "ЛЕСНАЯ СКАЗКА" Афонская Лилия Михайловна Заведующий |  Не требуется для подписания | 00D81F3FBBDE8492E9DB62A92 0AD667CAB с 24.10.2025 15:53 по 17.01.2027 15:53 GMT+03:00 | 21.11.2025 19:50 GMT+03:00 Подпись соответствует файлу документа |
| Подписи получателя: |  МУНИЦИПАЛЬНОЕ БЮДЖЕТНОЕ ДОШКОЛЬНОЕ ОБРАЗОВАТЕЛЬНОЕ УЧРЕЖДЕНИЕ "ДЕТСКИЙ САД № 31 "ЛЕСНАЯ СКАЗКА" Афонская Лилия Михайловна Заведующий |  Не требуется для подписания | 00D81F3FBBDE8492E9DB62A92 0AD667CAB с 24.10.2025 15:53 по 17.01.2027 15:53 GMT+03:00 | 21.11.2025 19:50 GMT+03:00 Подпись соответствует файлу документа |